

RELATÓRIO DETALHADO  
DO QUADRIMESTRE ANTERIOR  
3º RDQA 2024



**Governador do Estado**

Tarcísio Gomes de Freitas

**Secretário de Estado da Saúde**

Dr. Eleuses Vieira de Paiva

**Secretária Executiva**

Priscilla Reinisch Perdicaris

**Chefe de Gabinete**

Dr. Eudes Quintino de Oliveira Junior

**COORDENADORES**

Silvany Lemes Cruvinel Portas - Coordenadoria de Planejamento de Saúde, CPS

Marcela Pégolo da Silveira- Coordenadoria de Gestão de Contratos de Serviços de Saúde, CGCSS

Glalco Cyriaco - Coordenadoria de Regiões de Saúde, CRS

Regiane Aparecida Cardoso de Paula - Coordenadoria de Controle de Doenças, CCD

Magali Vicente Proença - Coordenadoria de Ciência, Tecnologia e Insumos Estratégicos de Saúde, CCTIES

Aldemir Humberto Soares - Coordenadoria de Serviços de Saúde, CSS

Sandra Siqueira Lima - Coordenadoria de Recursos Humanos, CRH

Nelson Raposo de Mello Junior - Coordenadoria Geral de Administração, CGA

Tatiana de Carvalho Costa Loscher - Coordenadoria de Gestão Orçamentária e Financeira, CGOF

Ana Cristina Lo Prete - Coordenadoria da Assistência Farmacêutica, CAF

**Presidente do Conselho Estadual de Saúde**

Dr. Eleuses Vieira de Paiva

## Sumário

<b>PES 2024 – 2027 - Diretrizes .....</b>	<b>16</b>
<b>1. IDENTIFICAÇÃO .....</b>	<b>17</b>
<b>2. INTRODUÇÃO .....</b>	<b>21</b>
<b>3. DADOS DEMOGRÁFICOS E DE MORBIMORTALIDADE .....</b>	<b>23</b>
<b>4. DADOS DA PRODUÇÃO DE SERVIÇOS NO SUS .....</b>	<b>30</b>
<b>5. REDE FÍSICA PRESTADORA DE SERVIÇOS AO SUS .....</b>	<b>43</b>
<b>6. PROFISSIONAIS DE SAÚDE.....</b>	<b>53</b>
<b>7. PROGRAMAÇÃO ANUAL DE SAÚDE – PAS 2024 .....</b>	<b>56</b>
<b>D1 - Reafirmar o SUS como política de Estado cuja gestão e financiamento se dão de forma solidária e integrada entre as três esferas de governo. ....</b>	<b>56</b>
<b>D2 - Fortalecer a Gestão Estadual do SUS São Paulo, com foco na governança regional para aprimoramento das redes de atenção à saúde, em articulação com os municípios .....</b>	<b>60</b>
<b>D3 - Garantir o acesso da população em tempo oportuno à atenção integral à saúde, aperfeiçoar a qualidade dos serviços de saúde e integrar a atenção primária à saúde especializada.....</b>	<b>64</b>
<b>D4 - Induzir a adoção do modelo de atenção à saúde com foco nas condições crônicas na rede SUS, priorizando na Atenção Primária à Saúde a Estratégia de Saúde da Família. ....</b>	<b>75</b>
<b>D5 - Promover a atenção integral às pessoas em seus diferentes ciclos de vida e dos segmentos específicos da população. ....</b>	<b>78</b>
<b>D6 - Reduzir e prevenir riscos relacionados à saúde da população por meio das ações de vigilância, promoção e prevenção, compondo a integralidade da atenção. ....</b>	<b>85</b>
<b>D7 - Fortalecer as ações de gestão do trabalho e de educação no SUS São Paulo .....</b>	<b>97</b>
<b>D8 - Desenvolver política Estadual de ciência, tecnologia e inovação em saúde, incluindo a saúde digital</b>	

<b>8. PACTUAÇÃO INTERFEDERATIVA .....</b>	<b>107</b>
<b>9. EXECUÇÃO ORÇAMENTÁRIA E FINANCEIRA .....</b>	<b>108</b>
<b>10. AUDITORIAS .....</b>	<b>155</b>
<b>11. ESTRUTURA DO PPA 2024-2027 .....</b>	<b>156</b>

## Lista de Siglas

<b>Sigla</b>	<b>Descrição</b>
ACS	Agente Comunitário de Saúde
AE	Avaliações Econômicas
AEIMM	Associação do Expostos e Intoxicados ao Mercúrio Metálico
AIH	Autorização de Internação Hospitalar
AIR	Avaliação do Impacto Regulatório
AMB	Ambulatorial
AME	Ambulatórios de Especialidades Médicas
ANS	Agência Nacional de Saúde Suplementar
ANVISA	Agência Nacional de Vigilância Sanitária
APAC	Autorização de Procedimento de Alta Complexidade
APAE	Associação de Pais e Amigos dos Excepcionais
APLV	Alergia a proteína do leite de vaca
APS	Atenção Primária à Saúde
AT	Acidentes de Trânsito
ATS	Avaliação de Tecnologias de Saúde
AVC	Acidente Vascular Cerebral
AVCB	Auto de Vistoria do Corpo de Bombeiros
AVE	Acidente Vascular Encefálico
CAF	Coordenadoria de Assistência Farmacêutica
CBAF	Componente Básico da Assistência Farmacêutica
CCD	Coordenadoria de Controle de Doenças

CCTIES	Coordenadoria de Ciência, Tecnologia e Insumos Estratégicos de Saúde
CEAF	Componente Especializado da Assistência Farmacêutica
Ceatox	Centros de Assistência Toxicológica
CEO	Centro Especializado em Odontologia
CER	Centro Especializado em Reabilitação
CEREST Estadual	Centro Estadual de Referência em Saúde do Trabalhador
CES	Conselho Estadual da Saúde
CESAF	Componente Estratégico da Assistência Farmacêutica
CETESB	Companhia Ambiental do Estado de São Paulo
CEVS	Cadastro Estadual de Vigilância Sanitária
CFF	Conselho Federal de Farmácia
CG Redes	Comitês Gestores da Rede
CGA	Coordenadoria Geral de Administração
CGAFB	Coordenação-Geral de Assistência Farmacêutica Básica do Departamento de Assistência
CGCSS	Coordenadoria de Gestão de Contratos de Serviços de Saúde
CGIAE	Coordenação Geral de Informações e Análises Epidemiológicas
CGM	Colegiados de Gestão Macrorregional
CGSAT	Coordenação Geral de Saúde do Trabalhador
CHIKV	Chikungunya
CI	Coeficiente de Incidência
CIATOX	Centros de Informação e Assistência Toxicológica
CIB	Comissão Intergestores Bipartite
CID-10	Classificação Internacional de Doenças 10ª versão
CIPOI	Centro Integrado de Pesquisas Oncohematológicas na Infância

CIR	Comissões Intergestores Regionais
CIT	Comissão Intergestores Tripartite
CNES	Cadastro Nacional de Estabelecimentos de Saúde
COMSAT	Curso Comissão de Saúde do Trabalhador
CONED	Conselho Estadual de Políticas sobre Drogas
CONITEC	Comissão Nacional de Incorporação de Tecnologias no Sistema Único de Saúde
COSEMS	Conselho de Secretários Municipais de Saúde
CPAGRO	Comitê Consultivo Paulista para Gestão Pública Integrada do Uso de Agrotóxicos
CPS	Coordenadoria de Planejamento de Saúde
CRH	Coordenadoria de Recursos Humanos
CROSS	Central de Regulação de Oferta de Serviços de Saúde
CRS	Coordenadoria de Regiões de Saúde
CSAB	Condições Sensíveis à Atenção Básica
CSPU	Cadastro de Sistemas e Permissões aos Usuários
CSS	Coordenadoria de Serviços de Saúde
CT&I	Ciência, Tecnologia e Inovação
CTAR	Comissões Técnicas de Auditoria Regional
CVE	Centro de Vigilância Epidemiológica
DAF	Departamento de Assistência Farmacêutica
DAENT	Departamento de Análise Epidemiológica e Vigilância de Doenças Não Transmissíveis
DANT	Doenças e Agravos Não Transmissíveis
DART	Doenças e Agravos Relacionados ao Trabalho
DATASUS	Departamento de Informática do Sistema Único de Saúde
DCNT	Doenças Crônicas Não Transmissíveis

DDTHA	Divisão de Doenças de Transmissão Hídricas e Alimentares
DENV	Dengue
Depen	Departamento Penitenciário Nacional
DF	Doença Falciforme
DIG	Dashboard de Informações Gerenciais
DIU	Dispositivo intrauterino
DPOC	Doença pulmonar obstrutiva crônica
DRS	Departamento Regional de Saúde
DTC	Doppler transcraniano
DvW	Doença de Von Willebrand
EAS	Estabelecimentos Assistenciais de Saúde
EAD	Ensino à distância
ESF	Estratégia de Saúde da Família
eSF	Equipes de Saúde da Família
ESP	Estado de São Paulo
ESP II	Emergência de Saúde Pública de Importância Internacional
e-SUS Notifica	Sistema de informação para notificação de casos leves e moderados de síndrome gripas suspeitos e confirmados de Covid-19
FAEPA	Fundação de Apoio ao Ensino, Pesquisa e Assistência do Hospital das Clínicas da Faculdade de Medicina de Ribeirão Preto da Universidade de São Paulo
FAMEMA	Faculdade de Medicina de Marília
FARMUSP	Farmácia Universitária da Universidade de São Paulo
FME	Farmácias de Medicamentos Especializados
FTN	Formulário Terapêutico Nacional



FUABC	Fundação ABC
Fundação CASA	Fundação Centro de Atendimento Socioeducativo ao Adolescente
GAL	Sistema Gerenciador de Ambiente Laboratorial
GCODES	Grupo de Coordenação das Demandas Estratégicas do Sistema Único de Saúde
GES	Grupo de Equipamentos em Saúde
GNACS	Grupo Normativo de Auditoria e Controle de Saúde
GSNET	Gestão de Suprimentos via Internet
GTAS	Grupo Técnico de Ações de Saúde
GTE	Grupo Técnico de Edificações
GTH	Grupos de Trabalho de Humanização
GVE	Grupo de Vigilância Epidemiológica
Hb	Habitantes
HCTP	Hospital de Custódia e Tratamento Psiquiátrico
HCFMUSP	Hospital das Clínicas da Faculdade de Medicina da Universidade de São Paulo
HCLMP	Hospital das Clínicas Luzia de Pinho Melo
HIV	Vírus da Imunodeficiência Humana
IAL	Instituto Adolfo Lutz
IBGE	Instituto Brasileiro de Geografia e Estatística
ICSAB	Internações por Causas Sensíveis à Atenção Básica
ICTESP	Instituição Científica e Tecnológica do Estado de São Paulo
IDH	Índice de Desenvolvimento Humano
IDHM	Índice de Desenvolvimento Humano Municipal
IEPS	Instituto de Estudos para Políticas de Saúde
ILPI	Instituição de Longa Permanência em Idosos

INCQS	Instituto Nacional de Controle de Qualidade em Saúde
IP	Instituto Pasteur
IP	Índice Predial (no contexto do controle de vetores)
IPCA	Índice Nacional de Preços ao Consumidor Amplo
IPDM	Índice Paulista de Desenvolvimento Municipal
IPRS	Índice Paulista de Responsabilidade Social
Lacen	Laboratórios Centrais de Saúde Pública
LDO	Lei de Diretrizes Orçamentárias
LEIAL	Laboratório Estratégico Instituto Adolfo Lutz
LES	Lúpus Eritematoso Sistêmico
LOA	Lei Orçamentária Anual
MAC	Média e Alta Complexidade
MARP	Modelo de Avaliação de Risco Potencial
MPT	Ministério Público do Trabalho
MS	Ministério da Saúde
MSP	Município de São Paulo
NATS	Núcleos de Avaliação de Tecnologias em Saúde
NGHSP	Núcleo Gestor de Humanização e Segurança do Paciente
NIT	Núcleo de Inovação Tecnológica
NIVE	Núcleo de Informação em Vigilância Epidemiológica
Notivisa	Sistema de Notificações para a Vigilância Sanitária
NSP	Núcleo de Segurança do Paciente
NTH	Núcleo Técnico de Humanização
NV	Nascidos Vivos

ODHH	Outros Distúrbios Hemorrágicos Hereditários
ODHNNH	Outros Distúrbios Hemorrágicos Não Hereditários
ODS	Objetivos de Desenvolvimento Sustentável
OIT	Organização Internacional do Trabalho
OMS	Organização Mundial da Saúde
ONU	Organização das Nações Unidas
OPAS	Organização Pan-Americana de Saúde
OPM	Órteses, Próteses e Meios auxiliares de locomoção
OSS	Organização Social de Saúde
PAB Fixo	Piso da Atenção Básica Fixo
PAB Variável	Piso da Atenção Básica Variável
PANAISP	Política Nacional de Atenção Integral à Saúde das Pessoas Privadas de Liberdade
PARA	Programa Nacional de Análise de Resíduos de Agrotóxicos em Alimentos
PCDT	Protocolos Clínicos e Diretrizes Terapêuticas
PDC	Programa Dose Certa
PE	Protocolos Estaduais
PEMAT-SD	Programa Estadual de Monitoramento da Água Tratada para serviços de Diálise
PEMC	Política Estadual de Mudanças Climáticas
PES	Plano Estadual de Saúde
PFA	Paralisia flácida aguda
PIB	Produto Interno Bruto
PIESP	Plano Integrado Estadual de Segurança do Paciente
PIH	Planos Institucionais de Humanização
PN	Pré-natal

PNAF	Política Nacional de Assistência Farmacêutica
PNAISP	Política Nacional de Atenção Integral à Saúde da Pessoa Privada de Liberdade no Sistema Prisional
PNAISARI	Política Nacional de Atenção Integral à Saúde de Adolescentes em Conflito com a Lei em Regime de Internação
PNGTS	Política Nacional de Gestão de Tecnologias em Saúde
PNIIS	Política Nacional de Informações em Informática em Saúde
PNO	Política Nacional de Oncologia
PNTN	Programa Nacional de Triagem Neonatal
PNS	Plano Nacional de Saúde
PoESP	Política Estadual de Segurança do Paciente
PP	Programa Paulista de Análise Fiscal de Alimentos
PPA	Plano Plurianual
PPA	Programa Paulista de Alimentos (no contexto da VISA)
PPL	Pessoa Privada de Liberdade
PPVISAT-Amianto	Programa Paulista de Vigilância à Saúde do Trabalhador Exposto ao Amianto
PPVISAT-Mercúrio	Programa Paulista de Vigilância à Saúde do Trabalhador Exposto ao Mercúrio
PRI	Planejamento Regional Integrado
PRM	Problemas Relacionados ao Medicamento
PROADI-SUS	Programa de Apoio ao Desenvolvimento Institucional do Sistema Único de Saúde
PROÁGUA	Programa Estadual de Qualidade da Água para Consumo Humano
PTC	Pareceres Técnico Científicos
RAPS	Rede de Atenção Psicossocial
RAS	Redes de Atenção à Saúde
RCPD	Rede de Cuidados à Pessoa com Deficiência

RDC	Resolução de Diretoria Colegiada
REBRATS	Rede Brasileira de Avaliação Tecnologia e Saúde
RENAME	Relação Nacional de Medicamentos Essenciais
RENAST	Rede Nacional de Atenção Integral à Saúde do Trabalhador
REPATS	Rede Paulista de Avaliação de Tecnologias em Saúde
RM	Região Metropolitana
RMM	Razão de Mortalidade Materna
RRAS	Redes Regionais de Atenção à Saúde
RS	Região de Saúde
SA	Sífilis Adquirida
SAA	Sistema de Autorização e Autenticação
SAA	Secretaria de Agricultura e Abastecimento (no contexto da VISA)
SAES	Secretaria de Atenção Especializada à Saúde
SAP	Secretaria da Administração Penitenciária
SAS	Secretaria de Atenção à Saúde
SASISUS	Subsistema de Atenção à Saúde Indígena
SCAJ	Sistema de Cumprimento de Ação Judicial
SCPA	Sistema de Cadastro e Permissão de Acesso
SCR	Sarampo, Caxumba e Rubéola
SCTIE	Secretaria de Ciência, Tecnologia e Insumos Estratégicos
SEADE	Sistema Estadual de Análise de Dados
SESAI	Secretaria Especial de Saúde Indígena
SES-SP	Secretaria de Estado de Saúde de São Paulo
SETOX	Sistema Estadual de Toxicovigilância

Sevisa	Sistema Estadual de Vigilância Sanitária
SG	Síndrome Gripal
SGQ	Sistema de Gestão da Qualidade
SIES	Sistema de Insumos Estratégicos em Saúde
SIGTAP	Sistema de Gerenciamento da Tabela de Procedimentos, Medicamentos e OPM do SUS
SIA	Sistema de Informação Ambulatorial
SIH	Sistema de Informações Hospitalares
SIM	Sistema de Informações de Mortalidade
SIMA	Secretaria de Meio Ambiente, Infraestrutura e Logística
SINAN	Sistema de Informação de Agravos de Notificação
SINASC	Sistema de Informações sobre Nascidos Vivos
SIOPS	Sistema de Informações sobre Orçamentos Públicos em Saúde
SIPNI	Sistema de Informações do Programa Nacional de Imunizações
SISHEMO	Sistema de Informação dos Serviços de Hemoterapia
Sivep-Gripe	Sistema de Vigilância de Síndromes Respiratória
Sivisa	Sistema de Informação em Vigilância Sanitária
SMS	Secretaria Municipal de Saúde
SNA	Sistema Nacional de Auditoria
SNVS	Sistema Nacional de Vigilância Sanitária
SP	São Paulo
SRAG	Síndrome Respiratória Aguda Grave
SRT	Serviço de Residência Terapêutica
SRTN	Serviços de Referência em Triagem Neonatal
SS	Saúde Suplementar

SSP	Secretaria de Segurança Pública
SUCEN	Superintendência de Controle de Endemias
SUS	Sistema Único de Saúde
T. cruzi	Trypanosoma cruzi
TB	Tuberculose
TCE-SP	Tribunal de Contas do Estado - São Paulo
TD	Taxa de Detecção
TDSCG	Taxa de detecção de sífilis em gestantes
TI	Taxa de Incidência
TISC	Taxa de Incidência de Sífilis Congênita
TM	Taxa de Mortalidade
TMI	Taxa de Mortalidade Infantil
TMNN	Taxa de Mortalidade Neonatal
TMPNN	Taxa de Mortalidade Pós Neonatal
TPMP	Taxa Padronizada de Mortalidade Prematura
TV	Transmissão Vertical
UD	Unidades Dispensadoras
UDM	Unidade Dispensadora de Medicamentos
UF	Unidade da Federação
UNICAMP	Universidade Estadual de Campinas
UP	Unidade Prisional
URM	Uso Racional de Medicamentos
UTI	Unidade de Terapia Intensiva
VAPT	Vigilância de Ambientes e Processos de Trabalho

VCV	Vigilância das Coberturas Vacinais
VE	Vigilância Epidemiológica
VIGIDESASTRES	Vigilância em Saúde nos Desastres Naturais e Tecnológicos
VIP	Vacina Contra a Poliomielite
VISA	Vigilância Sanitária
VIVA	Vigilância de Violências e Acidentes
Vivasinan	Indicador Notificação de Violências
VRC	Valor Referencial de Custeio
VSPEA	Programa de Vigilância em Saúde de Populações Expostas a Agrotóxicos
YFV	Febre Amarela
ZEE	Zoneamento Ecológico-Econômico
ZIKV	Zika



# PES 2024 – 2027 - DIRETRIZES



D1 - Reafirmar o SUS como política de Estado cuja gestão e financiamento se dão de forma solidária e integrada entre as três esferas de governo.



D2 - Fortalecer a Gestão Estadual do SUS São Paulo, com foco na governança regional para aprimoramento das redes de atenção à saúde, em articulação com os municípios



D3 - Garantir o acesso da população em tempo oportuno à atenção integral à saúde, aperfeiçoar a qualidade dos serviços de saúde e integrar a atenção primária a saúde à especializada



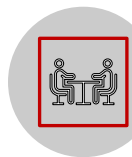
D4 - Induzir a adoção do modelo de atenção à saúde com foco nas condições crônicas na rede SUS, priorizando na Atenção Primária à Saúde a Estratégia de Saúde da Família




D5 - Promover a atenção integral às pessoas em seus diferentes ciclos de vida e dos segmentos específicos da população



D6 - Reduzir e prevenir riscos relacionados à saúde da população por meio das ações de vigilância, promoção e prevenção, compondo a integralidade da atenção



D7 - Fortalecer as ações de gestão do trabalho e de educação no SUS São Paulo



D8 - Desenvolver política Estadual de ciência, tecnologia e inovação em saúde, incluindo a saúde digital

# 1. IDENTIFICAÇÃO

## 1.1 Informações Territoriais

UF	SP
Área	248.219,94 Km <sup>2</sup>
População	44.539.225 Habitantes
Densidade Populacional	182,9 Hab/Km <sup>2</sup>

Fonte: Fundação SEADE

## 1.2 Secretaria de Saúde

Nome do Órgão	Secretaria de Estado da Saúde SES São Paulo
Número CNES	0052124
CNPJ	46.374.500/0001-94
Endereço	Avenida Dr. Arnaldo, nº 351, São Paulo, Bairro: Pacaembu. CEP: 01246-000
Email	gabinetedosecretario@saude.sp.gov.br
Telefone	3066-8000

Fonte: Cadastro Nacional de Estabelecimentos de Saúde (CNES)

### 1.3 Informações da Gestão

Governador	Tarcísio Gomes de Freitas
Secretário de Saúde em Exercício	Dr. Eleuses Vieira de Paiva
E-mail secretário	gabinetedosecretario@saude.sp.gov.br
Telefone secretário	3066-8000

Fonte: Sistema de Informações sobre Orçamentos Públicos em Saúde (SIOPS)

### 1.4 Fundo de Saúde

Lei de criação	Lei Complementar nº 204
Data de criação	20/12/1978
CNPJ	13.851.748/0001-4
Nome do Gestor do Fundo	Dr. Eleuses Vieira de Paiva

Fonte: Sistema de Informações sobre Orçamentos Públicos em Saúde (SIOPS)

## 1.5 Plano de Saúde

Período do Plano de Saúde	2024-2027
Status do Plano	Aprovado

Observação: O Plano Estadual de Saúde (PES) 2024-2027 foi aprovado pelo Conselho Estadual de Saúde na reunião do Pleno do dia 25/09/2023 (334ª Reunião Ordinária). O parecer conclusivo foi publicado no Diário Oficial de 03/10/2023, página 73 – Seção I, republicado em 11/10/2023, página 76 – Seção I.

## 1.6 Informações sobre regionalização

Regionalização do Estado de São Paulo - Atualização do Desenho Territorial, 2024		
Ajustes homologados/Deliberação CIB nº 30 de 08.03.2024	Até fevereiro/2024	A partir de março/2024
Regiões de Saúde	63	62
Redes Regionais de Atenção à Saúde - RRAS	17	18

## 1.7 Conselho de Saúde

Instrumento Legal de Criação	Lei Estadual nº 8.356 de 20 de julho de 1993	
Endereço	Avenida Dr. Enéas de Carvalho Aguiar, nº 188, Térreo, Cerqueira César.	
E-mail	ces@saude.sp.gov.br	
Telefone	3066-8714	
Nome do Presidente	Dr. Eleuses Vieira de Paiva	
Número de conselheiros por segmento	Usuários	30 (titulares e suplentes)
	Governo	12 (titulares e suplentes)
	Trabalhadores	14 (titulares e suplentes)
	Prestadores	04 (titulares e suplentes)

Fonte: Sistema de Informações sobre Orçamentos Públicos em Saúde (SIOPS)

## 2. INTRODUÇÃO

De acordo com a Lei Complementar nº 141/2012 e a Portaria do Ministério da Saúde nº 2.135 de 23 de setembro de 2013, o **Relatório Detalhado do Quadrimestre Anterior (RDQA)** é um instrumento de monitoramento e acompanhamento da execução da Programação Anual de Saúde (PAS) e deve ser apresentado pelo gestor do SUS até o final dos meses de maio, setembro e fevereiro, em audiência pública na Casa Legislativa do respectivo ente da Federação (artigo 7º da Portaria 2.135/2013 e artigo 36 da Lei Complementar nº 141/2012).

O modelo padronizado está previsto na Resolução do Conselho Nacional de Saúde (Resolução nº 459/2012) e o seu preenchimento obrigatório em sistema de informação nacional está previsto na **PORTARIA GM N. 750, DE 29 DE ABRIL DE 2019** que “*Altera a Portaria de Consolidação nº 1/GM/MS, de 28 de setembro de 2017, para instituir o Sistema DigiSUS Gestor/Módulo Planejamento (DGMP), no âmbito do Sistema Único de Saúde (SUS)*”. Portanto, o RDQA deve conter, no mínimo, informações sobre: o montante e a fonte dos recursos aplicados no período; as auditorias realizadas ou em fase de execução no período; e a oferta e produção de serviços públicos na rede assistencial própria, contratada e conveniada. O Ministério da Saúde ao criar a plataforma DIGISUS – Módulo Planejamento uniformizou o modelo dos instrumentos de planejamento do SUS. Este relatório também é apresentado em formato digital, contendo todas as informações necessárias previstas para este instrumento de prestação de contas, e disponibilizado no site da Secretaria de Estado da Saúde de São Paulo (SES/SP), na aba Gestor, área dos Documentos de Planejamento em Saúde (Instrumentos de Planejamento do SUS – Quadriênio 2024 a 2027).

Para melhor acompanhamento e compreensão dos indicadores que compõem este relatório, recomenda-se a consulta da Ficha de Qualificação dos indicadores do Plano Estadual de Saúde 2024-2027. Os indicadores possuem formas diferentes de totalização dos resultados para avaliação das metas, podendo ser o último valor apurado no quadrimestre, soma dos resultados quadrimestrais, média dos quadrimestres ou resultado anual.

Importante mencionar que as metas do Plano Estadual de Saúde 2024-2027 foram relacionadas com os programas, produtos, ações orçamentárias e subfunções do Plano Plurianual (PPA) 2024-2027, aproximando os instrumentos de planejamento do SUS (PES, PAS, RDQA e RAG) ao instrumento de planejamento governamental (PPA).

O Plano Estadual de Saúde (PES) 2024-2027 foi aprovado pelo Conselho Estadual de Saúde na reunião do Pleno do dia 25/09/2023 (334ª Reunião Ordinária). O parecer conclusivo foi publicado no Diário Oficial de 03/10/2023, página 73 – Seção I, republicado em 11/10/2023, página 76 – Seção I.

A Programação Anual de Saúde (PAS) 2024 foi aprovada pelo Conselho Estadual de Saúde em reunião do Pleno de 18/12/2023 (337ª Reunião Ordinária), publicado no Diário Oficial (nº 139 de 21/12/2023, Seção I – página 53), republicado em (nº 3 de 04/01/2024, Seção I - p. 49).

Por fim, agradecemos o compartilhamento das informações pelas áreas técnicas da SES-SP e dos Departamentos Regionais de Saúde.

Coordenadoria de Planejamento de Saúde  
Secretaria de Estado da Saúde de São Paulo.

### 3. DADOS DEMOGRÁFICOS E DE MORBIMORTALIDADE

#### 3.1. População estimada por sexo e faixa etária – 2023

A população do Estado de São Paulo, segundo a estimativa da Fundação SEADE, está apresentada na tabela a seguir. Houve crescimento de 0,34% em relação à de 2022, sendo que a distribuição segundo faixas etárias se mantém (dados não apresentados). A população entre 20 e 59 anos corresponde a 58,26% do total. A pirâmide etária é apresentada no Gráfico 1.

O sexo feminino representa 51,87% do total da população. No entanto, o sexo masculino predomina no grupo etário de zero a 39 anos. A partir dos 40 anos, a proporção da população do sexo feminino passa a ser predominante e aumenta de acordo com a faixa etária.

#### Distribuição da população estimada segundo sexo e faixa etária, Estado de São Paulo, 2023

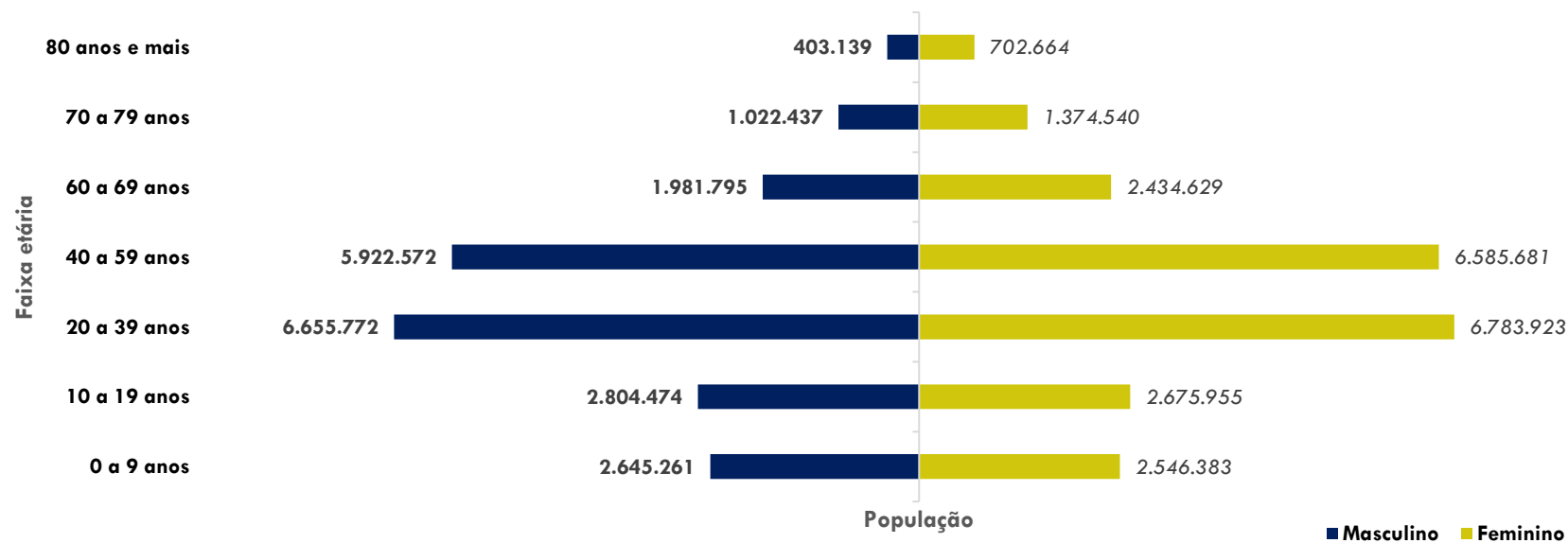
<b>Faixa Etária</b>	<b>Masculino</b>	<b>Feminino</b>	<b>Total</b>	<b>Masculino %</b>	<b>Feminino %</b>	<b>Total %</b>
Menor 10 anos	2.645.261	2.546.383	5.191.644	12,34	11,02	11,66
10 a 19 anos	2.804.474	2.675.955	5.480.429	13,08	11,58	12,30
20 a 29 anos	3.224.778	3.185.332	6.410.110	15,04	13,79	14,39
30 a 39 anos	3.430.994	3.598.591	7.029.585	16,01	15,58	15,78
40 a 49 anos	3.278.712	3.574.022	6.852.734	15,30	15,47	15,39
50 a 59 anos	2.643.860	3.011.659	5.655.519	12,33	13,04	12,70
60 a 69 anos	1.981.795	2.434.629	4.416.424	9,25	10,54	9,92
70 a 79 anos	1.022.437	1.374.540	2.396.977	4,77	5,95	5,38



80 anos e mais	403.139	702.664	1.105.803	1,88	3,04	2,48
<b>Total</b>	<b>21.435.450</b>	<b>23.103.775</b>	<b>44.539.225</b>	100 %	100 %	100 %

Fonte: Estimativa Populacional - Fundação SEADE Pós Censo 2022

**Gráfico 1 - Distribuição populacional segundo faixa etária e sexo, Estado de São Paulo, 2023**



Fonte: Fundação SEADE

### 3.2. Nascidos vivos por local de residência da mãe, Estado de São Paulo, 2019 a 2024

Ano do Nascimento	Nascidos Vivos
2019	582.863
2020	552.341
2021	525.229
2022	512.456
2023	503.884
2024*	437.015

Fonte: SESSP-CCD- Sistemas de Informações sobre Nascidos Vivos - SINASC.

Dados de 2019, 2020 e 2021 atualizados em 10/2023.

Dados de 2024 - dados preliminares. Atualizados em 01/2025

O número de nascidos vivos vem decrescendo desde 2019. Os dados referentes a 2022, 2023 e 2024 ainda são preliminares, dadas características inerentes ao Sistema de Informações sobre Nascidos Vivos (SINASC) e não permitem comparação com a série histórica

### 3.3 Principais causas de internação

<b>Causa Principal - Capítulo CID 10</b>	<b>2019</b>	<b>2020</b>	<b>2021</b>	<b>2022</b>	<b>2023</b>	<b>2024</b>
I. Algumas doenças infecciosas e parasitárias	26.913	54.685	40.489	25.641	27.292	31.885
II. Neoplasias (tumores)	54.564	45.412	48.064	54.582	57.752	64.605
III. Doenças sangue órgãos hemat e transt imunitár	5.847	5.063	5.759	6.323	6.796	7.067
IV. Doenças endócrinas nutricionais e metabólicas	11.458	9.327	10.235	11.048	11.830	11.944
V. Transtornos mentais e comportamentais	24.960	19.676	20.595	21.021	22.695	23.644
VI. Doenças do sistema nervoso	18.262	14.984	16.140	18.252	17.786	19.107
VII. Doenças do olho e anexos	13.562	10.807	10.379	15.156	15.459	20.778
VIII. Doenças do ouvido e da apófise mastóide	1.476	745	966	1.285	1.432	1.695
IX. Doenças do aparelho circulatório	71.638	62.000	65.183	74.582	71.602	76.495
X. Doenças do aparelho respiratório	56.072	38.735	45.329	60.121	58.041	65.671
XI. Doenças do aparelho digestivo	71.813	56.850	57.922	77.363	75.382	81.236
XII. Doenças da pele e do tecido subcutâneo	14.836	11.626	10.626	13.227	14.886	17.022
XIII. Doenças sist osteomuscular e tec conjuntivo	13.194	8.131	8.707	12.561	11.720	14.620
XIV. Doenças do aparelho geniturinário	50.586	40.853	42.900	52.636	57.556	59.621
XV. Gravidez parto e puerpério	105.642	99.609	97.253	92.687	89.131	84.900
XVI. Algumas afec originadas no período perinatal	14.863	15.703	16.019	15.665	15.385	15.254
XVII. Malf cong deformid e anomalias cromossômicas	6.855	4.734	5.005	5.824	5.849	6.365
XVIII. Sint sinais e achad anorm ex clín e laborat	11.649	9.483	10.759	11.891	13.510	15.048

XIX. Lesões enven e alg out conseq causas externas	62.699	60.955	62.227	65.534	69.372	74.056
XXI. Contatos com serviços de saúde	18.382	12.679	14.750	19.698	22.480	26.287
XXII.Códigos para propósitos especiais	3	145	174	6	4	6
<b>Total</b>	<b>655.274</b>	<b>582.202</b>	<b>589.481</b>	<b>655.103</b>	<b>665.960</b>	<b>717.306</b>

Fonte: SESSP/SIH-SUS - Sistema de Informações Hospitalares do SUS . Informações de 2024 ainda são preliminares, sujeitos a revisão

As internações hospitalares agrupadas por Capítulos da 10ª Classificação Internacional de Doenças (CID-10) apresentada na tabela acima mostra que aquelas ocasionadas por gravidez, parto e puerpério se mantêm como a primeira causa de internação.

Historicamente, as doenças do aparelho circulatório ocupavam a segunda posição, o que se modificou a partir de 2022, quando as doenças do aparelho digestivo deslocaram as circulatórias para a terceira posição. Nota-se ainda, que em 2020 e 2021 as doenças contidas no Capítulo I – Algumas doenças infecciosas e parasitárias tiveram aumento substancial em relação aos anos anteriores, voltando aos mesmos patamares a partir de 2022; tal fato é atribuído à pandemia de COVID-19 no período pré-vacinal (2020) e de vacinação em toda a população (2021). Em relação às outras causas de internação, as posições relativas de cada grupo bem como o percentual de internações em cada grupo não apresentaram variações relevantes.

### 3.4. Mortalidade por grupos de causas

#### Mortalidade segundo Capítulo da CID-10 de 2019 a 2024 - Estado de São Paulo

Causa Principal - Capítulo CID 10	2019	2020	2021	2022	2023	2024*
I. Algumas doenças infecciosas e parasitárias	10.543	57.723	123.214	31.825	15.852	15.385
II. Neoplasias (tumores)	60.431	56.773	59.373	60.953	63.281	58.330
III. Doenças sangue órgãos hemat e transt imunitár	1.373	1.275	1.525	1.550	1.542	1.403
IV. Doenças endócrinas nutricionais e metabólicas	15.464	18.017	19.489	18.356	17.047	15.121
V. Transtornos mentais e comportamentais	2.826	3.371	3.662	3.441	3.527	3.740
VI. Doenças do sistema nervoso	11.585	11.487	12.524	14.149	13.976	12.532
VII. Doenças do olho e anexos	4	3	6	5	6	8
VIII. Doenças do ouvido e da apófise mastóide	48	36	37	65	71	87
IX. Doenças do aparelho circulatório	90.789	85.328	94.037	100.370	96.302	90.446
X. Doenças do aparelho respiratório	39.825	31.383	33.870	42.642	42.324	46.050
XI. Doenças do aparelho digestivo	17.440	16.190	18.120	19.053	18.890	18.324
XII. Doenças da pele e do tecido subcutâneo	1.792	1.658	2.108	2.227	2.555	2.637
XIII. Doenças sist osteomuscular e tec conjuntivo	1.710	1.481	1.492	1.696	1.820	1.813
XIV. Doenças do aparelho geniturinário	13.006	12.100	14.049	15.375	15.893	15.466
XV. Gravidez parto e puerpério	283	342	506	228	243	187
XVI. Algumas afec originadas no período perinatal	3.911	3.271	3.199	3.328	3.304	2.675

XVII.Malf cong deformid e anomalias cromossômicas	2.291	1.880	1.937	2.096	2.048	1.702
XVIII.Sint sinais e achad anorm ex clín e laborat	13.096	16.013	17.815	14.720	13.600	12.994
XIX. Lesões enven e alg out conseq causas externas	7	5	16	3	5	15
XX. Causas externas de morbidade e mortalidade	22.971	23.532	23.709	24.600	24.806	23.009
XXI. Contatos com serviços de saúde	0	0	0	0	0	0
XXII.Códigos para propósitos especiais	14	10.016	3.483	160	111	195
Não preenchido	59	72	125	79	48	63
<b>Total</b>	<b>309.468</b>	<b>351.956</b>	<b>434.296</b>	<b>356.921</b>	<b>337.251</b>	<b>322.182</b>

Fonte: SESSP-CCD- Sistemas de Informações sobre Mortalidade - SIM.

Dados de 2020 a 2023 atualizados em 01/2025

\*Dados de 2024 - dados preliminares. Atualizados em 01/2025

Da mesma forma que utilizado acima, as causas de óbito são analisadas de acordo com os capítulos da CID-10. A série histórica mantém as doenças do aparelho circulatório como a principal causa, porém fica ainda mais evidente o impacto da pandemia de COVID-19 nos óbitos ocorridos em 2020 e 2021, tendo sido esta doença causa principal em 2021. Ressalte-se que, nestes anos, também aparece aumento significativo de óbitos relacionados ao capítulo XXII da CID-10, "Códigos para propósitos especiais". Tal fato se deve a, inicialmente, a codificação de óbitos por COVID-19 ter sido classificado como pertencente a este grupo de agravos. A partir de 2022 o perfil anterior retorna.

## 4. DADOS DA PRODUÇÃO DE SERVIÇOS NO SUS

### 4.1. Produção de Atenção Básica

**Quantidade apresentada na Atenção Básica por Grupo de Procedimento**  
**Produção: Setembro a Novembro de 2024**

<b>Grupo procedimento</b>	<b>Produção (qtd. Apresentada)</b>
01-Ações de promoção e prevenção em saúde	15.913.514
02-Procedimentos com finalidade diagnóstica	8.024.400
03-Procedimentos clínicos	40.777.791
04-Procedimentos cirúrgicos	246.842
08-Ações complementares da atenção à saúde	28.059
<b>Total</b>	<b>64.990.606</b>

Fonte: Sistema de Informações Ambulatoriais (SIA). Consulta realizada em 08/janeiro/2025.

Complex. procedim. - Atenção Básica

A tabela acima apresenta a produção ambulatorial da atenção básica segundo grupo de procedimentos. Para fins de comparação, se considera que o melhor parâmetro é representado pelo quadrimestre do mesmo período do ano anterior, uma vez que há diminuição da produção ambulatorial (bem como da hospitalar) nos meses iniciais e finais de cada ano. Desta forma, houve aumento de 11,01% na produção ambulatorial na atenção básica no 3º trimestre de 2024 em comparação com o mesmo período do ano de 2023.

Ao se analisar cada grupo, as ações de promoção e prevenção aumentaram em 7,56%, os procedimentos diagnósticos em 15,79%, os clínicos em 14,03% e nas ações complementares 5,3%.

Por outro lado, houve queda na produção dos procedimentos cirúrgicos em 76,12% em relação ao 3º RDQA 2023. Chama atenção essa diminuição e após apuração, verificou-se em registro de um prestador sob gestão municipal com uma produção superestimada no mês de outubro de 2023, com aumento de 1.145%, sendo que nos meses subsequentes a produção deste prestador retorna a média habitual. Verificamos que a produção de procedimentos cirúrgicos deste período (set à nov/2024) se aproxima do apresentado no 1º e 2º RDQA de 2024.



## 4.2. Produção de Urgência e Emergência por Grupo de Procedimentos (ambulatório e hospitalar)

Produção: Setembro a Novembro de 2024

SISTEMA DE INFORMAÇÕES AMBULATORIAIS - SIASUS						
Grupo procedimento	QUANTIDADE APROVADA			VALOR APROVADO		
	Gestão Estadual	Gestão Municipal	Total	Gestão Estadual	Gestão Municipal	Total (R\$)
01-Ações de promoção e prevenção em saúde	-	28.224	28.224	-	1.280,66	1.280,66
02-Procedimentos com finalidade diagnóstica	293.264	1.238.802	1.532.066	15.932.481,78	32.553.719,19	48.486.200,97
03-Procedimentos clínicos	58.273	7.580.128	7.638.401	1.248.616,79	34.714.627,05	35.963.243,84
04-Procedimentos cirúrgicos	13.179	74.812	87.991	346.690,71	1.913.001,88	2.259.692,59
05-Transplantes de órgãos, tecidos e células	668	11.064	11.732	118.973,02	6.299.328,60	6.418.301,62
06-Medicamentos	-	18	18	-	117.227,80	117.227,80
07-Órteses, próteses e materiais especiais	1.257	4.160	5.417	50.472,72	140.211,81	190.684,53
08-Ações complementares da atenção à saúde	-	30.714	30.714	-	166.006,05	166.006,05
Não discriminado	-	-	-	-	-	-
<b>Total</b>	<b>366.641</b>	<b>8.967.922</b>	<b>9.334.563</b>	<b>17.697.235,02</b>	<b>75.905.403,04</b>	<b>93.602.638,06</b>

Fonte: Sistema de informações ambulatoriais - SIASUS/DATASUS/MS  
Caráter de Atendimento - Urgência

Comparando-se a produção ambulatorial na Urgência e Emergência do 3º trimestre de 2024 com o mesmo período do ano de 2023, observa-se um aumento de 27,53% na quantidade aprovada.

Os procedimentos com finalidade diagnóstica e procedimentos clínicos apresentaram um aumento na quantidade produzida de 32,63% e 27,38% respectivamente em relação ao mesmo período do ano anterior, sendo que o valor financeiro aprovado não acompanha esse aumento, apresentando incremento de 30,76% e 27,05% respectivamente.

**Produção: Setembro a Novembro de 2024**  
**SISTEMA DE INFORMAÇÕES HOSPITALARES - SIHSUS**

Grupo procedimento	QUANTIDADE APROVADA			VALOR APROVADO		
	Gestão Estadual	Gestão Municipal	Total	Gestão Estadual	Gestão Municipal	Total R\$)
01-Ações de promoção e prevenção em saúde	-	-	-	-	-	-
02-Procedimentos com finalidade diagnóstica	521	142	663	481.910,77	264.629,84	746.540,61
03-Procedimentos clínicos	126.591	202.604	329.195	222.647.794,20	230.134.788,99	452.782.583,19
04-Procedimentos cirúrgicos	53.746	78.370	132.116	176.740.772,79	142.691.830,24	319.432.603,03
05-Transplantes de órgãos, tecidos e células	1.929	1.072	3.001	22.689.734,31	15.079.199,86	37.768.934,17
06-Medicamentos	-	-	-	-	-	-
07-Órteses, próteses e materiais especiais	-	-	-	-	-	-
08-Ações complementares da atenção à saúde	-	-	-	-	-	-
Não discriminado	-	-	-	-	-	-
<b>Total</b>	<b>182.787</b>	<b>282.188</b>	<b>464.975</b>	<b>422.560.212,07</b>	<b>388.170.448,93</b>	<b>810.730.661,00</b>

Fonte: Sistema de informações hospitalares - SIHSUS/DATASUS/MS

Caráter de Internação - Urgência

Obs: os dados do mês de dezembro ainda não foram disponibilizados pelo DATASUS

Em relação à produção hospitalar referente à Urgência e Emergência, observa-se um aumento de 6,22% na quantidade aprovada, e de 8,5% no valor financeiro aprovado, em comparação com o mesmo período do ano anterior.

### 4.3. Produção de Atenção Psicossocial por Forma de Organização

#### Produção Ambulatorial

**Produção: Setembro a Novembro de 2024**

Forma de Organização	QUANTIDADE APROVADA			VALOR APROVADO		
	Gestão Estadual	Gestão Municipal	Total	Gestão Estadual	Gestão Municipal	Total
030108 - Atendimento / Acompanhamento psicossocial	83.461	1.839.884	1.923.345	542.887,68	1.261.121,65	1.804.009,33
<b>Total</b>	<b>83.461</b>	<b>1.839.884</b>	<b>1.923.345</b>	<b>542.887,68</b>	<b>1.261.121,65</b>	<b>1.804.009,33</b>

Fonte: Sistema de informações ambulatoriais - SIASUS/DATASUS/MS

Obs: os dados do mês de dezembro ainda não foram disponibilizados pelo DATASUS

### Produção Hospitalar

**Produção: Setembro a Novembro de 2024**

Forma de Organização	QUANTIDADE APROVADA			VALOR APROVADO		
	Gestão Estadual	Gestão Municipal	Total	Gestão Estadual	Gestão Municipal	Total (R\$)
030317 - Tratamento dos transtornos mentais e comportamentais	11.456	9.359	20.815	11.149.868,51	7.539.640,33	18.689.508,84
<b>Total</b>	<b>11.456</b>	<b>9.359</b>	<b>20.815</b>	<b>11.149.868,51</b>	<b>7.539.640,33</b>	<b>18.689.508,84</b>

Fonte: Sistema de informações hospitalares - SIHSUS/DATASUS/MS

Obs: os dados do mês de dezembro ainda não foram disponibilizados pelo DATASUS

A produção ambulatorial dos Atendimento/Acompanhamento Psicossocial teve um aumento de 14,9% em relação ao mesmo período do ano de 2023, sendo que em relação ao valor financeiro esse aumento foi de 10,3%.

Já em relação a produção hospitalar esse aumento foi de 6%, sendo 6,4% na GE e 5,6% na GM, onde o aumento no valor financeiro não acompanha a quantidade, sendo que na GE houve aumento no valor financeiro de 2,8%, e não houve aumento na GM.

## 4.4. Produção de Atenção Ambulatorial Especializada e Hospitalar por Grupo de Procedimentos

Produção: Setembro a Novembro de 2024

### a) Produção ambulatorial no Estado de São Paulo

SISTEMA DE INFORMAÇÕES AMBULATORIAIS - SIASUS						
Grupo procedimento	QUANTIDADE APROVADA			VALOR APROVADO		
	Gestão Estadual	Gestão Municipal	Total	Gestão Estadual	Gestão Municipal	Total (R\$)
01-Ações de promoção e prevenção em saúde	33.115	17.640.004	17.673.119	73.592,10	336.547,49	410.139,59
02-Procedimentos com finalidade diagnóstica	18.171.353	70.645.838	88.817.191	264.859.183,31	503.534.977,65	768.394.160,96
03-Procedimentos clínicos	8.660.797	100.655.520	109.316.317	331.521.968,00	544.936.286,47	876.458.254,47
04-Procedimentos cirúrgicos	284.980	738.526	1.023.506	37.773.534,83	45.900.562,51	83.674.097,34
05-Transplantes de órgãos, tecidos e células	82.134	75.930	158.064	27.250.386,72	29.639.721,05	56.890.107,77
06-Medicamentos	159.267.150	18	159.267.168	165.554.183,63	117.227,80	165.671.411,43
07-Órteses, próteses e materiais especiais	470.394	192.104	662.498	24.040.860,33	41.405.759,66	65.446.619,99
08-Ações complementares da atenção à saúde	1	1.792.215	1.792.216	24,75	9.118.903,95	9.118.928,70
Não discriminado	-	-	-	-	-	-
<b>Total</b>	<b>186.969.924</b>	<b>191.740.155</b>	<b>378.710.079</b>	<b>851.073.733,67</b>	<b>1.174.989.986,59</b>	<b>2.026.063.720,25</b>

Fonte: Sistema de informações ambulatoriais - SIASUS/DATASUS/MS

Produção de Setembro a Novembro de 2024

Obs: os dados do mês de dezembro ainda não foram disponibilizados pelo DATASUS

**Produção ambulatorial por agrupamento – Gestão Estadual e Municipal  
Estado de São Paulo**

UPS-Agrupament-CNES	QUANTIDADE APROVADA		
	Gestão Estadual	Gestão Municipal	Total
ESTADUAL - AME	3.899.149	0	3.899.149
ESTADUAL - OSS	5.782.764	0	5.782.764
ESTADUAL - OSS / CONVENIO	318.298	0	318.298
ESTADUAL - OSS / LUCY	129.848	0	129.848
ESTADUAL - CONVENIADO / LUCY	24.521	0	24.521
ESTADUAL - PROPRIO	162.508.005	0	162.508.005
ESTADUAL - PROPRIO / CONVENIO	411.107	0	411.107
ESTADUAL - UNIVERSITARIO	6.864.623	0	6.864.623
ESTADUAL - OUTRO	617.959	186.228	804.187
FEDERAL	0	4.307	4.307
FILANTROPICO	5.896.081	27.751.392	33.647.473
MUNICIPAL	97.429	155.905.097	156.002.526
PRIVADO	420.140	7.874.211	8.294.351
SINDICATO	0	586	586
PESSOA FISICA	0	18.334	18.334
<b>Total</b>	<b>186.969.924</b>	<b>191.740.155</b>	<b>378.710.079</b>

Fonte: Sistema de informações ambulatoriais - SIASUS/DATASUS/MS

Produção de Setembro a Novembro de 2024

Obs: os dados do mês de dezembro ainda não foram disponibilizados pelo DATASUS

A produção ambulatorial especializada apresentou um aumento no quantitativo de 12,83% em relação ao mesmo período de 2023, e um aumento de 14,8% em relação ao valor aprovado.

De todos os grupos de procedimentos, somente o grupo 04 - Procedimentos cirúrgicos não aponta aumento em relação ao mesmo período do ano anterior, e que após apuração verificou-se em registro de um prestador sob gestão municipal com uma produção superestimada no mês de outubro de 2023, com aumento de 1.145%, sendo que nos meses subseqüentes a produção deste prestador retorna a média habitual.

Os demais grupos tiveram aumento de produção de até 13,1%.

Em relação aos recursos financeiros, todos os grupos tiveram um valor aprovado acima do apurado no mesmo período de 2023, sendo que variou entre 5,07% (08-Ações complementares da atenção à saúde) a 36,55% (06-Medicamentos).

### b) Produção hospitalar do Estado de São Paulo

SISTEMA DE INFORMAÇÕES HOSPITALARES - SIHSUS						
Grupo procedimento	QUANTIDADE APROVADA			VALOR APROVADO		
	Gestão Estadual	Gestão Municipal	Total	Gestão Estadual	Gestão Municipal	Total (R\$)
01-Ações de promoção e prevenção em saúde	-	-	-	-	-	-
02-Procedimentos com finalidade diagnóstica	1.921	272	2.193	1.263.038,51	320.535,71	1.583.574,22

03-Procedimentos clínicos	160.644	215.561	376.205	272.663.740,62	243.183.030,67	515.846.771,29
04-Procedimentos cirúrgicos	167.210	168.853	336.063	447.290.402,36	282.074.475,71	729.364.878,07
05-Transplantes de órgãos, tecidos e células	5.253	2.121	7.374	51.730.084,25	21.412.792,78	73.142.877,03
06-Medicamentos	-	-	-	-	-	-
07-Órteses, próteses e materiais especiais	-	-	-	-	-	-
08-Ações complementares da atenção à saúde	-	-	-	-	-	-
Não discriminado	-	-	-	-	-	-
<b>Total</b>	<b>335.028</b>	<b>386.807</b>	<b>721.835</b>	<b>772.947.265,74</b>	<b>546.990.834,87</b>	<b>1.319.938.100,61</b>

Fonte: Sistema de informações hospitalares - SIHSUS/DATASUS/MS

Produção de Setembro a Novembro de 2024

Obs: os dados do mês de dezembro ainda não foram disponibilizados pelo DATASUS

### Produção hospitalar por agrupamento – Gestão Estadual e Municipal

#### Estado de São Paulo

Grupo Hospitais	QUANTIDADE APROVADA		
	Gestão Estadual	Gestão Municipal	Total
ESTADUAL - AME	12.169	-	12.169
ESTADUAL - OSS	131.956	-	131.956
ESTADUAL - OSS / CONVENIO	5.351	-	5.351
ESTADUAL - OSS / LUCY	128	-	128



ESTADUAL - CONVENIADO / LUCY	-	-	-
ESTADUAL - PRÓPRIO	35.806	-	35.806
ESTADUAL - PRÓPRIO / CONVENIO	3.082	-	3.082
ESTADUAL - UNIVERSITARIO	64.159	-	64.159
ESTADUAL - OUTRO	-	-	-
FEDERAL	-	-	-
FILANTROPICO	82.203	216.778	298.981
MUNICIPAL	-	167.895	167.895
PRIVADO	174	2.134	2.308
SINDICATO	-	-	-
PESSOA FISICA	-	-	-
<b>Total</b>	<b>335.028</b>	<b>386.807</b>	<b>721.835</b>

Fonte: Sistema de informações hospitalares - SIHSUS/DATASUS/MS

Produção de Setembro a Novembro de 2024

Obs: os dados do mês de dezembro ainda não foram disponibilizados pelo DATASUS

No que se refere à produção hospitalar, verifica-se um aumento na quantidade aprovada de 10,39% em todos os grupos de procedimentos, e no valor financeiro um aumento de 16,71%.

Desse total de internações, apurou-se que as Internações por Causas Sensíveis a Atenção Básica – ICSAB tiveram um aumento de 3,83% no período de setembro a novembro de 2024 (excluídas as internações de longa permanência) em comparação com o mesmo período do ano de 2023.

Chama atenção que as Doenças preveníveis por imunização e condições sensíveis apresentou um aumento de 20% de internações no período pesquisado, sendo que o maior percentual de internação foi Coqueluche com 1.457% de aumento.

Ao mesmo tempo, verifica-se que o resultado do indicador D6.1.4.1 - Percentual de municípios que atingirem a cobertura vacinal preconizada de 95% da vacina Sarampo, Caxumba e Rubéola- SCR (D1) para crianças com 1 (um) ano de idade é de 76,7%.

#### 4.5. Produção de Assistência Farmacêutica

##### Componente Especializado da Assistência Farmacêutica Produção: Setembro a Novembro de 2024

Grupo procedimento	Quantidade Aprovada	Valor Aprovado (R\$)
06 - Medicamentos	159.267.168	165.671.411,43
<b>Total</b>	<b>159.267.168</b>	<b>165.671.411,43</b>

Fonte: Sistema de informações ambulatoriais - SIASUS/DATASUS/MS

Obs: os dados do mês de dezembro ainda não foram disponibilizados pelo DATASUS

A produção de Assistência Farmacêutica apresenta um aumento de quantidade aprovada de 11,79%, e aumento de 36,55% no valor financeiro aprovado em relação ao mesmo período do ano de 2023.

## 4.6. Produção de Vigilância em Saúde por Grupo de Procedimentos

Produção: Setembro a Novembro de 2024

Grupo procedimento	QUANTIDADE APROVADA			VALOR APROVADO		
	Gestão Estadual	Gestão Municipal	Total	Gestão Estadual	Gestão Municipal	Total (R\$)
01-Ações de promoção e prevenção em saúde	8.749	1.066.069	1.074.818	0,00	1.600,91	1.600,91
02-Procedimentos com finalidade diagnóstica	46.958	451.189	498.147	0,00	1.099,00	1.099,00
03-Procedimentos clínicos	0	4.198	4.198	0,00	0,00	0,00
<b>Total</b>	<b>55.707</b>	<b>1.521.456</b>	<b>1.577.163</b>	<b>0,00</b>	<b>2.699,91</b>	<b>2.699,91</b>

Fonte: Sistema de informações ambulatoriais - SIASUS/DATASUS/MS

tipo de financiamento: 07 - Vigilância em Saúde

Obs: os dados do mês de dezembro ainda não foram disponibilizados pelo DATASUS

A produção de Vigilância em Saúde apresenta um incremento de 20,61% em relação ao mesmo período do ano de 2023, sendo que o Grupo 03-Procedimentos clínicos foi o que apresentou maior produção, com aumento de 76,46%, seguido de 01-Ações de promoção e prevenção em saúde com 36,11%. O grupo 02 – Procedimentos com finalidade diagnóstica apresentou uma diminuição de 3,38%.

## 5. REDE FÍSICA PRESTADORA DE SERVIÇOS AO SUS

### Cadastro Nacional de Estabelecimentos de Saúde-CNES/DATASUS/MS Rede Estadual – Estado de São Paulo – Base de Agosto/2024

ESTABELECIMENTO / NATUREZA			QTD
<b>ADMINISTRAÇÃO DIRETA</b>			<b>56</b>
CNES	DR S	<b>AMBULATORIOS</b>	<b>18</b>
2032759	01	INSTITUTO PASTEUR SAO PAULO	1
2044412	17	AMB. REGIONAL DE ESPECIALIDADES DR RENE RACHOO TAUBATE	1
2057220	01	INSTITUTO CLEMENTE FERREIRA SAO PAULO	1
2068915	01	CRATOD SAO PAULO	1
2068923	01	LUIZ DA ROCHA CERQUEIRA ITAPEVA CAPS SAO PAULO	1
2068966	01	CSI DR VICTOR ARAUJO H MELLO PINHEIROS SAO PAULO	1
2068974	01	PAM VARZEA DO CARMO NGA 63 SAO PAULO	1
2068982	01	AMBULATORIO DE SAUDE MENTAL CENTRO SAO PAULO	1
2069024	01	CENTRO DE DERMATOLOGIA SANITARIA SAO PAULO	1
2077841	14	AMBULATORIO DE SAUDE MENTAL LUIZ AGOSTINHO DA SILVA	1
2090295	06	CAPS II ESPACO VIVO BOTUCATU	1
2090317	06	OFICINAS TERAPEUTICAS ESTACAO GIRASSOL BOTUCATU	1
2091283	13	CAPS CENTRO DE ATENCAO PSICOSSOCIAL SANTA RITA PASSA QUATRO	1
2092344	01	IPGG INST PAUL DE GERI E GERONT JOSE ERMIRIO DE MORAES SP	1
2750236	11	AMBULATORIO REGIONAL DE SAUDE MENTAL DE PRES PRUDENTE	1
2785285	10	AMBULATORIO REGIONAL DE ESPECIALIDADES DE LIMEIRA	1
4047656	14	CAPS CENTRO DE ATENCAO PSICOSSOCIAL	1
5708036	06	CAPS AD II RENASCER BOTUCATU	1
CNES	DR S	<b>HOSPITAL ESPECIALIZADO</b>	<b>22</b>

2028840	01	INSTITUTO DE INFECTOLOGIA EMILIO RIBAS SAO PAULO	1
2065665	01	HOSPITAL MATERNIDADE INTERLAGOS	1
2070766	01	CAISM DR DAVID CAPISTRANO DA COSTA FILHO DA AGUA FUNDA SP	1
2071371	01	HOSPITAL INFANTIL DARCY VARGAS UGA III SAO PAULO	1
2077418	01	CAISM PHILIPPE PINEL SAO PAULO	1
2077701	01	HOSPITAL E MATERNIDADE LEONOR MENDES DE BARROS SAO PAULO	1
2077957	01	CENTRO DE REFERENCIA E TREINAMENTO DSTAIDS SAO PAULO	1
2078031	13	HOSPITAL SANTA TEREZA DE RIBEIRAO PRETO	1
2080192	16	HOSPITAL DR FRANCISCO RIBEIRO ARANTES ITU	1
2081725	06	CAIS CLEMENTE FERREIRA DE LINS	1
2088495	01	INSTITUTO DANTE PAZZANESE DE CARDIOLOGIA IDPC SAO PAULO	1
2088517	01	HOSPITAL INFANTIL CANDIDO FONTOURA SAO PAULO	1
2090309	06	CAIS CANTIDIO DE MOURA CAMPOS BOTUCATU	1
2091275	13	CAIS CENTRO ATENCAO INTEGRAL SAUDE SANTA RITA PASSA QUATRO	1
2091356	01	HOSPITAL VITAL BRAZIL SAO PAULO	1
2688514	01	HOSPITAL PSIQUIATRICO DE VILA MARIANA	1
2746220	01	COMPLEXO HOSPITALAR JUQUERY FRANCO DA ROCHA	1
2749033	14	CENTRO DE REABILITACAO DE CASA BRANCA	1
2750511	11	HOSPITAL ESTADUAL DR ODILO ANTUNES DE SIQUEIRA P PRUDENTE	1
2790734	06	INSTITUTO LAURO DE SOUZA LIMA BAURU	1
7580770	01	HOSPITAL ESTADUAL DE CAIEIRAS	1
SEM CNES	01	MATERNIDADE FRANCO DA ROCHA	1
CNES	DR S	<b>HOSPITAL GERAL</b>	<b>16</b>
0008052	01	HOSPITAL REGIONAL DR VIVALDO MARTINS SIMOES OSASCO	1
2066572	01	HOSPITAL HELIOPOLIS UNIDADE DE GESTAO ASSISTENCIAL I SP	1
2077493	01	HOSPITAL GERAL DE SAO MATEUS SAO PAULO	1
2077523	01	UNIDADE DE GESTAO ASSISTENCIAL II HOSPITAL IPIRANGA SP	1

2077574	01	CONJUNTO HOSPITALAR DO MANDAQUI SAO PAULO	1
2079194	03	HOSPITAL NESTOR GOULART REIS AMERICO BRASILIENSE	1
2079240	01	HOSPITAL GERAL JESUS TEIXEIRA DA COSTA GUAIANASES SAO PAULO	1
2079410	01	COMPLEXO HOSPITALAR PADRE BENTO DE GUARULHOS	1
2079720	04	HOSPITAL GUILHERME ALVARO SANTOS	1
2080079	01	HOSPITAL DR OSIRIS FLORINDO COELHO FERRAZ DE VASCONCELOS	1
2083019	02	HOSPITAL ESTADUAL DE MIRANDOPOLIS	1
2083094	09	HOSPITAL REGIONAL DE ASSIS	1
2084236	01	CENTRO ESP EM REABILITACAO DR ARNALDO PEZZUTI CAVALCANTI MOG	1
2091313	01	HOSPITAL REGIONAL SUL SAO PAULO	1
2688573	01	HOSPITAL GERAL DE VILA NOVA CACHOEIRINHA SAO PAULO	1
2790610	06	HOSPITAL GERAL PREFEITO MIGUEL MARTIN GUALDA DE PROMISSAO	1

<b>AUTARQUIAS / FUNDAÇÕES</b>			<b>11</b>
CNES	DR S	<b>HOSPITAL ESPECIALIZADO</b>	<b>2</b>
2071568	01	HC DA FMUSP INSTITUTO DO CORACAO INCOR SAO PAULO	1
2790564	06	HOSPITAL DE REABILITACAO DE ANOMALIAS CRANIOFACIAIS BAURU(Centrinho) **	1
CNES	DR S	<b>HOSPITAL GERAL</b>	<b>9</b>
2025507	09	HOSP.DAS CLIN UNIDADE CLINICO CIRURGICO MARÍLIA e 2025523 MATERNO INFANTIL	1
2076926	01	HOSPITAL UNIVERSITARIO DA USP SAO PAULO *	1
2077396	15	HOSPITAL DE BASE DE SAO JOSE DO RIO PRETO	1
2078015	01	HC DA FMUSP HOSPITAL DAS CLINICAS SAO PAULO (incluído Inst.Psiquiatria)	1
2079798	07	HOSPITAL DAS CLINICAS DA UNICAMP DE CAMPINAS *	1
2082187	13	HOSPITAL DAS CLINICAS FAEPA RIBEIRAO PRETO	1
2748223	06	HOSPITAL DAS CLINICAS DE BOTUCATU	1
SEM CNES	13	HOSPITAL DA CRIANÇA DE RIBEIRÃO PRETO (CNES: 2082187: Hosp. Clinicas FAEPA)	1

SEM CNES	06	HOSPITAL ESTADUAL DE BOTUCATU	1
----------	----	-------------------------------	---

<b>CONTRATOS DE GESTÃO / CONVÊNIO PARCERIA</b>			<b>118</b>
CNES	DR S	<b>AME/AMBULATÓRIOS DE ESPECIALIDADES</b>	<b>63</b>
0404853	07	AME CAMPINAS	1
2068931	01	AMBULATORIO MEDICO DE ESPECIALIDADES AME IDOSO OESTE	1
2069008	01	AMBULATORIO DE ESPECIALIDADES CONSOLACAO SAO PAULO DR GERALDO PAULO BOURROUL	1
2091461	01	AME IDOSO SUDESTE	1
2091542	01	AME MARIA ZELIA AMB MED ESPECIALIDADES MARIA ZELIA	1
2831503	06	AME VALE DO JURUMIRIM	1
2855917	17	AME TAUBATE	1
3444538	01	CENTRO DE REFERENCIA DO IDOSO DA ZONA NORTESAO PAULO	1
4390563	13	AME DE RIBEIRÃO PRETO	1
5618401	15	AME AMBULATORIO MEDICO DE ESPECIALIDADES DE VOTUPORANGA	1
5967945	15	AME AMBULATORIO MEDICO DE ESPECIALIDADES DE SANTA FE DO SUL	1
6056148	15	AME AMBULATORIO MED DE ESPECIALIDADES DE S J DO RIO PRETO	1
6166598	04	AME AMBULATORIO MEDICO DE ESPECIALIDADES DE SANTOS	1
6199879	01	AME AMBULATORIO MEDICO DE ESPECIALIDADE CARAPICUIBA	1
6212581	07	AME AMBULATORIO MED DE ESPECIALIDADES STA BARBARA DOESTE	1
6233848	17	AME AMBULATORIO MEDICO DE ESPECIALIDADES DE CARAGUATATUBA	1
6258484	04	AME AMBULATORIO MEDICO DE ESPECIALIDADES DE PRAIA GRANDE	1
6284582	10	AME PIRACICABA DR OSWALDO CAMBIAGHI	1
6289304	05	AME AMBULATORIO MEDICO DE ESPECIALIDADES BARRETOS	1
6294049	17	AME AMBULATORIO MED ESPECIALIDADES SAO JOSE DOS CAMPOS	1
6335497	11	AME AMBULATORIO MED DE ESPECIALIDADES DRACENA	1
6359620	06	AME AMBULATORIO MEDICO DE ESPECIALIDADES BAURU	1

6365213	15	AME AMBUL MED DE ESPECIALIDADES AVELINO FERNANDES JALES	1
6423086	01	AME AMBULATORIO MEDICO DE ESPECIALIDADES JDIM DOS PRADOS SP	1
6432530	01	AME AMBULATORIO MEDICO DE ESPEC DRA MARIA CRISTINA CURY	1
6476058	11	AME DR ANTONIO CARLOS FONTOURA DA SILVA PRES PRUDENTE	1
6479146	10	AME AMBULATORIO MED DE ESPECIALIDADES DE RIO CLARO	1
6479200	01	AME DR LUIZ ROBERTO BARRADAS BARATA SAO PAULO	1
6523536	10	AME AMBULATORIO MEDICO DE ESPECIALIDADES DE LIMEIRA	1
6546463	01	AME AMBULATORIO MEDICO DE ESPECIALIDADES DE ITAPEVI	1
6568459	14	AME AMB MEDICO DE ESP ELIANA N Z M GIANTOMASSI CASA BRANCA	1
6568971	02	AME ANDRADINA DR EDMON ALEXANDRE SALOMAO	1
6572367	02	AME ARACATUBA DR OSCAR GURJAO COTRIM	1
6578578	01	AME AMBULATORIO MEDICO DE ESP DE PSIQUIATRIA V MARIA	1
6603432	14	AME AMB MEDICO DE ESP BENEDITO DARCADIA DE MOGI GUACU	1
6604862	16	AME ITAPEVA EDISON OLIVEIRA MARTHO	1
6607179	07	AME AMBULATORIO MEDICO DE ESPECIALIDADES ATIBAIA	1
6607330	09	AME AMBULATORIO DE ESPECIALIDADES MEDICAS DE TUPA	1
6639658	16	AMBULATORIO MEDICO DE ESPECIALIDADE AME DE ITAPETININGA	1
6655416	01	AME SANTO ANDRE DR NEWTON DA COSTA BRANDAO	1
6657516	16	AME ITU AMBULATORIO MEDICO DE ESPECIALIDADE DE ITU	1
6669727	08	AME AMBULATORIO MEDICO DE ESPECIALIDADES DE FRANCA	1
6752233	05	AME AMBULATORIO MEDICO DE ESPECIALIDADE GERAL BARRETOS	1
6818196	06	AME DR JOAO LUIZ TREVELIM PROMISSAO	1
6895263	14	AME AMBULATORIO MED ESPECIALIDADES DE SAO JOAO DA BOA VISTA	1
6956718	01	AME MAUA	1
6959636	15	AME AMBULATORIO MEDICO DE ESPECIALIDADES FERNANDOPOLIS	1
6992560	07	AME DE JUNDIAI	1
7021801	01	AME AMBULATORIO MEDICO DE ESPECIALIDADES DE MOGI DAS CRUZES	1
7033702	08	AME AMBULATORIO MEDICO DE ESPECIALIDADES DE ITUVERAVA	1
7049730	15	AME AMBULATORIO MEDICO DE ESPECIALIDADES CATANDUVA	1



7062672	01	AMBULATORIO MEDICO DE ESPECIALIDADES AME TABOAO DA SERRA	1
7188676	09	AME DE OURINHOS	1
7209517	09	AME AMBULATORIO MEDICO DE ESPECIALIDADES DE ASSIS	1
7496117	16	AMBULATORIO MEDICO DE ESPECIALIDADE AME SOROCABA	1
7560435	12	AME PARIQUERA ACU	1
9030557	17	AMBULATORIO MEDICO DE ESPECIALID DE LORENA AME LORENA	1
9232141	07	AME AMB MEDICO DE ESP LEONARDO FRANCESCO BEIRA DE AMPARO	1
9314687	03	AME TAQUARITINGA	1
9442642	03	AMBULATORIO MEDICO DE ESPECIALIDADES AME SAO CARLOS	1
9503196	06	AME AMBULATORIO MEDICO DE ESPECIALIDADES BOTUCATU	1
9580743	04	AME SAO VICENTE	1
SEM CNES	03	AME AMERICO BRASILIENSE (CNES: 6164366- Hosp Americo Brasiliense)	1
CNES	DR S	<b>HOSPITAL ESPECIALIZADO</b>	<b>10</b>
2078287	01	CENTRO DE REFERENCIA DA SAUDE DA MULHER SAO PAULO (CRSM "Pérola Byington")	1
2079119	13	CENTRO DE REF DA SAUDE DA MULHER DE R PRETO MATER	1
2088576	01	HOSP DE TRANSPLANT DO EST DE SP EURYCLIDES DE JESUS ZERBINI	1
2790580	06	MATERNIDADE SANTA ISABEL	1
6123740	01	INSTITUTO DO CANCER DO ESTADO DE SAO PAULO	1
7544529	04	INST DE INFECT EMILIO RIBAS II BAIXADA SANTISTA	1
SEM CNES	01	CAISM FRANCO DA ROCHA (CNES: 6878687 - Hosp. Est.Fco da Rocha-Dr Albano)	1
SEM CNES	04	PAI BAIXADA SANTISTA (CNES: 2079720 - Hosp. Guilherme Álvaro)	1
SEM CNES	01	PAI ZONA NORTE (CNES: 2077574 - Hosp do Mandaqui)	1
SEM CNES	01	UNIDADE RECOMEÇO HELVETIA (CNES 2066092- Hosp. Pedreira)	1

CNES	DR S	HOSPITAL GERAL	45
0092894	17	HOSPITAL REGIONAL DO LITORAL NORTE - CARAGUATATUBA	1
2058332	06	HOSPITAL MANOEL DE ABREU	1
2066092	01	HOSPITAL GERAL DE PEDREIRA	1
2077426	01	HOSPITAL ESTADUAL DE VILA ALPINA ORG SOCIAL SECONCI SAO PAUL	1
2077434	12	HOSPITAL REGIONAL DR LEOPOLDO BEVILACQUA - PARIQUEIRA AÇU	1
2077620	01	HOSPITAL GERAL SANTA MARCELINA DE ITAIM PAULISTA SAO PAULO	1
2077671	01	HOSPITAL GERAL DO GRAJAU PROF LIBER JOHN ALPHONSE DI DIO SP	1
2078104	01	HOSPITAL GERAL DE ITAPEVI	1
2078562	01	HOSPITAL GERAL DE ITAQUAQUECETUBA	1
2079828	01	HOSPITAL GERAL PIRAJUSSARA TABOAO DA SERRA	1
2080273	01	HOSPITAL ESTADUAL MARIO COVAS DE SANTO ANDRE	1
2080338	01	HOSPITAL GERAL DE GUARULHOS PROF DR WALDEMAR DE CARVALHO	1
2080680	01	HOSPITAL DAS CLINICAS LUZIA DE PINHO MELO MOGI DAS CRUZES	1
2081695	16	CONJUNTO HOSPITALAR SOROCABA - Dr ADIB DOMINGUES JATENE	1
2082225	01	HOSPITAL KATIA DE SOUZA RODRIGUES TAIPASSP SAO PAULO	1
2083981	07	HOSPITAL ESTADUAL SUMARE	1
2084163	01	HOSPITAL ESTADUAL DE DIADEMA HOSPITAL SERRARIA	1
2087804	04	CONSAUDE HOSPITAL REGIONAL DE ITANHAEM	1
2091585	01	HOSPITAL ESTADUAL DE SAPOPEMBA SAO PAULO	1
2091755	01	HOSPITAL GERAL DE VILA PENTEADO DR JOSE PANGELLA SAO PAULO	1
2750546	11	HOSPITAL ESTADUAL PORTO PRIMAVERA ROSANA	1
2755130	11	HOSPITAL DOMINGOS LEONARDO CERAVOLO PRESIDENTE PRUDENTE	1
2790556	06	HOSPITAL DE BASE DE BAURU	1
2790602	06	HOSPITAL ESTADUAL BAURU	1
2792141	01	HOSPITAL REGIONAL DE COTIA	1
2792168	01	HOSPITAL GERAL DE CARAPICUIBA	1
2792176	01	HOSPITAL GERAL DE ITAPECERICA DA SERRA	1

3001466	01	CENTRO HOSPITALAR DO SISTEMA PENITENCIARIO SAO PAULO	1
3028399	01	HOSPITAL ESTADUAL PROF CARLOS DA SILVA LACAZ FCO MORATO	1
3058808	13	HOSPITAL REGIONAL DE BEBEDOURO HRB	1
3126838	17	HOSPITAL REGIONAL DO VALE DO PARAIBA	1
3880966	06	HOSPITAL DAS CLINICAS BAURU (Complexo que inclui CNES 2790567-Centrinho)	1
4233646	01	HOSPITAL REGIONAL DO ALTO TIETE HRAT	1
5437156	01	HOSPITAL LOCAL DE SAPOPEMBA DR DAVI CAPISTRANO FILHO SP	1
5887623	13	HOSPITAL ESTADUAL DE RIB PRETO DR CARLOS EDUARDO MARTINELLI	1
6164366	03	HOSPITAL ESTADUAL AMERICO BRASILIENSE	1
6236596	15	HOSPITAL ESTADUAL JOAO PAULO II SAO JOSE DO RIO PRETO	1
6878687	01	HOSPITAL ESTADUAL DE FRANCO DA ROCHA DR ALBANO SOBRINHO	1
7573162	07	HOSPITAL REGIONAL DE JUNDIAI	1
9425802	10	HOSPITAL REGIONAL DE PIRACICABA	1
9491112	16	HOSPITAL REGIONAL DE SOROCABA	1
9491252	17	HOSPITAL REGIONAL DE SAO JOSE DOS CAMPOS	1
9556095	12	HOSPITAL REGIONAL DE REGISTRO	1
9773657	13	HOSPITAL SERRANA	1
SEM CNES		Hospital Bandeirantes ***	1

<b>LUCY MONTORO</b>			<b>21</b>
CNES	DR S	<b>LUCY MONTORO</b>	<b>21</b>
0046329	01	SERVICO REAB LUCY DIADEMA	1
0276952	01	SERVICO REAB LUCY JARDIM HUMAITÁ – SÃO PAULO	1
2091690	01	CENTRO DE REAB. UMARIZAL SAO PAULO	1
4124391	17	CENTRO DE REAB. LUCY MONTORO TAUBATÉ	1
5451612	01	INSTITUTO DE REAB. LUCY MONTORO MORUMBI	1
6859186	15	INSTITUTO DE REAB. LUCY MONTORO IRLM SJRP	1

6889549	17	CENTRO DE REAB. LUCY MONTORO SAO JOSE DOS CAMPOS	1
7019823	15	UNIDADE DE REAB. LUCY MONTORO IRLM FERNANDOPOLIS	1
7064497	14	SERVICO REAB. LUCY MONTORO MOJI MIRIM	1
7536917	04	CENTRO DE MEDICINA DE REAB. LUCY MONTORO SANTOS	1
7594011	12	UNIDADE DE REAB. LUCY MONTORO PARIQUERA ACU	1
7879210	09	CENTRO DE MEDICINA E REAB LUCY MONTORO MARILIA	1
9519688	06	SERVICO REAB LUCY MONTORO BOTUCATU	1
9642927	16	CENTRO DE REAB. LUCY MONTORO DE SOROCABA	1
SEM CNES	07	CENTRO REAB. LUCY MONTORO - CAMPINAS (CNES: 2081482 - BOLDRINI)	1
SEM CNES	01	CENTRO REAB. LUCY MONTORO - CLINICAS (CNES: 2078015 - HC FMUSP)	1
SEM CNES	01	CENTRO REAB. LUCY MONTORO - LAPA (CNES: 2078015 - HC FMUSP)	1
SEM CNES	13	CENTRO REAB. LUCY MONTORO - RIBEIRÃO PRETO	1
SEM CNES	01	CENTRO REAB. LUCY MONTORO - VILA MARIANA (CNES: 2078015 - HC FMUSP)	1
SEM CNES	11	SERVICO REAB. LUCY MONTORO - PRES. PRUDENTE (CNES: 6476058 - AME PRES PRUD.)	1
SEM CNES	-	UNIDADE MÓVEL - LUCY MONTORO - TODO O ESTADO	1

<b>TOTAL GERAL</b>			<b>206</b>
--------------------	--	--	------------

**Observações:**

1 - Hospitais de Retaguarda não incluídos na tabela acima - Hospital Auxiliar de Suzano, Hospital São José e Unidade Recomeço Botucatu, não constam da tabela acima.

2 - Rede Lucy Montoro, unidades planejadas: Serviço de Reabilitação Lucy Montoro – Jaú (este já com dispensação de OPM – Órtese e Prótese Metálica)

4- (\*) Estes 2 hospitais são ligados exclusivamente as universidades, não administrados pela SES/SP.

- 5 - Unidades que alteraram a Gestão de Estadual para Municipal em 2018, 2019 e 2021:  
2073382 AMBULATORIO DE SAUDE MENTAL DE JALES  
2716380 NGA 24 JALES  
6439810 AMBULATORIO DE ESPECIALIDADE DE VOTUPORANGA  
2749319 17 HOSPITAL UNIVERSITARIO DE TAUBATE (passou a ser Hospital Municipal)  
2091526 01 PAM SANTA CRUZ NGA 39 SAO PAULO - Passou para Gestão Municipal
- 6- Unidades desativadas – Adm Direta:  
2084198 16 CEDEME CENTRO DESENVOLV PORTADOR DEFICIENCIA MENTAL ITU – H. Especialidade
- 7- O AME Zona Leste - virou um ambulatório do Hospital Santa Marcelina
- 8 - NGA 34 PRES PRUDENTE (CNES 2779528) – encerramento das atividades
- 9- 2058332 06 HOSPITAL MANOEL DE ABREU - Reativado em Maio/2022
- 10- Excluídos em Novembro/2023:  
. Hosp. Clinicas de Franco da Rocha (consta nas OSS)  
. Hospital de Campanha Metropolitano - Excluído ( PÓS COVID)
- 11- (\*\*) No Complexo estão incluídos os CNES 3880966 Hosp Clinicas de Bauru e e Centrinho CNES 2790564  
(\*\*) O código CNES do Hospital das Clinicas de Bauru foi alterado de 0175277 para 3880966.
- 12- (\*\*\*) - O Hospital Regional da Rota dos Bandeirantes - PREVISÃO PARA dez/2024.
- 13- Centro de Referência da Mulher S.Paulo alterou para Gerência por OSS (CRSM "Pérola Byington")
- 14- Excluídos em Dezembro:  
. 3957292 01 CENTRO PIONEIRO P ARQ JANUARIO J EZEMPLARI FRANCO DA ROCHA - encerrou as atividades em março/2023  
. 2070812 04 NUCLEO DE HEMATOLOGIA E HEMOTERAPIA DE SANTOS  
. 2040131 06 NUCLEO DE GESTAO ASSISTENCIAL 27 NGA27  
. 2091526 01 PAM SANTA CRUZ NGA 39 SAO PAULO - Passou para Gestão Municipal
15. Inaugurado a Maternidade de Franco da Rocha - Administração Direta - Hosp. Especialidade
16. O Hospital Geral de Taipas e Hospital Geral de Vila Penteadó mudaram para Gerência por - OSS

## 6. PROFISSIONAIS DE SAÚDE

### Profissionais cadastrados no SUS - Rede Estadual - Base de Novembro/2024

Natureza (Agrupamento)	Nº de Ocupações
ESTADUAL - AME	11.522
ESTADUAL - OSS	64.797
ESTADUAL - OSS / CONVENIO	4.166
ESTADUAL - OSS / LUCY	358
ESTADUAL - PROPRIO	34.997
ESTADUAL - PROPRIO / CONVENIO	2.101
ESTADUAL - PROPRIO / LUCY	419
ESTADUAL - UNIVERSITARIO	58.941
ESTADUAL - OUTRO	3.200
<b>Total</b>	<b>180.501</b>

Fonte: CNES - Base de Novembro de 2024

Observação: O mesmo profissional pode ter mais de um vínculo em mais de uma unidade e por vezes em mais de um município

Conforme se observa nos dados apresentados neste Relatório, houve um aumento na prestação de serviços e ações em saúde em comparação com os dados apresentados no mesmo período do ano anterior. Na Atenção Básica (4.1) houve aumento de 11,01%; Atenção Psicossocial (4.3) de 14,9% em procedimentos ambulatoriais e 6% na produção hospitalar; na Atenção Ambulatorial Especializada (4.4) de 10,96%, na produção hospitalar 7,64%; Assistência Farmacêutica (4.5) foi de 1,79%; na Vigilância em Saúde (4.6) de 20,61% e, finalmente, na Produção de Urgência e Emergência ambulatorial e hospitalar (4.2) aumento de 27,53% e 6,22% respectivamente.

Trata-se de incremento na produção geral no Estado de São Paulo, no conjunto de prestadores do Sistema Único de Saúde, de Gestão Estadual e das Gestões Municipais.

Vale lembrar que no Estado de São Paulo, várias iniciativas foram realizadas como IGM SUS Paulista, incentivo financeiro voltado para ações de Atenção Primária e Vigilância, Tabela SUS Paulista, iniciativa que visa aumentar o atendimento e reduzir filas para a população SUS, incrementando o financiamento das ações de saúde executadas pelas unidades conveniadas e contratadas pelo SUS.

Em paralelo, a SES-SP está aprimorando o processo de Regionalização no ESP, por meio de ações estruturantes voltadas para a prestação de serviços locais, regionais e macrorregionais. Tais ações incluem: 1- definir prioridades na atenção à saúde loco regional; 2- diagnosticar a capacidade instalada de prestação de serviços e, caso se avalie necessário, propor adequações necessárias aos perfis assistenciais das unidades de atenção especializada, tanto ambulatoriais quanto hospitalares; 3 – implementar a expansão da assistência para atender as prioridades elencadas com novos recursos de financiamento (Resolução SS nº 198, de 29/12/23, republicada em 23/09/24); 4- superar a fragmentação do sistema por meio da gestão compartilhada entre a SES e os municípios, buscando aprimorar a integração dos prestadores que compõe o SUS; 5 - modelar a rede de atenção existente e identificar eventuais necessidades de investimentos (considerando as necessidades regionais e macrorregionais) e 6- implantação de processo de regulação assistencial unificado.

Todas essas iniciativas impactam de forma direta e/ou indireta nos indicadores de saúde existentes, bem como o aumento na produção descrita acima.

Compete ao estado prover parte importante das ações de média e de alta complexidade, o que realiza através de sua rede própria e conveniada sob gestão estadual, e ainda apoia os municípios com sua rede de serviços conveniados e contratados através da Tabela SUS Paulista. O financiamento de média e alta complexidade federal correspondente a prestadores sob Gestão Estadual é repassado/gerido pelo estado. Já os municípios são responsáveis pelas ações de atenção primária e parte das ações de média e alta complexidade de prestadores sob sua gestão e recebem o financiamento federal diretamente nos fundos municipais de saúde, e tem impacto significativo em indicadores relevantes relacionados à saúde da população.

Em outras palavras, entendendo que compete ao estado gerir o sistema de saúde, por meio da organização e articulação entre esferas de governo e prestadores de serviço, próprios ou conveniados. O alinhamento de ações contidas no Plano Estadual de Saúde não tem, via de regra, correlação direta com os indicadores populacionais, exceto em casos específicos; mesmo entre estes, há que se ter em conta a ocorrência de múltiplos fatores/componentes relacionados aos resultados de um dado indicador.



## 7. PROGRAMAÇÃO ANUAL DE SAÚDE – PAS 2024

### D1 - Reafirmar o SUS como política de Estado cuja gestão e financiamento se dão de forma solidária e integrada entre as três esferas de governo.

<b>Objetivo 1 - Garantir a gestão bipartite com pactuação em CIB, CIR e no Colegiado de Gestão Macrorregional.</b>													
Nota: Este objetivo guarda relação com: PPA 2024-2027: Programa 942 17º CNS: Sem relação. 9º CES: Sem relação   3º CESMT: Sem relação ODS: D1.1.1:Obj.3. Meta: 3.8   D1.1.2: Obj:16-Metas: 16.6 -16.7													
Descrição da Meta	Indicador	Linha de Base do indicador			Meta (quadrienal) Plano 2024-2027	PAS Meta Programada para 2024	Resultado do Quadrimestre (RDQA)			Vinculação com PPA 2024-2027			
		Valor	Ano	Unidade de Medida			1º Quadri	2º Quadri	3º Quadri	Programa	Produto PPA	Ação	Subfunção
D1.1.1 - Consolidar os Comitês Executivos de Governança das Redes de Atenção à Saúde (RAS) nas 18 RRAS	D1.1.1.1 - Número de Comitês Executivos de Governança das Redes de Atenção à Saúde (RAS) consolidados	17	2022	Número	18	18	Apuração anual	18	18	942	2632	6215	122
Comentários da execução do 3º quadrimestre 2024: Em 2024, no processo de regionalização, foi criada uma nova RRAS, desmembrando a RRAS 13. A nova RRAS é composta pelo DRS Araraquara. Portanto, passamos a contar com 18 RRAS e a respectiva governança: "Comitês Executivos de Governança das Redes de Atenção à Saúde (RAS)".													
D1.1.2 - Capacitar os integrantes das Comissões Intergestores Regionais (CIR) sobre os mecanismos de governança do SUS	D1.1.2.1 - Número de oficinas realizadas	0	2022	Número	62	30	Apuração anual	Apuração anual	Apuração anual	942	2632	6215	122
Comentários da execução do 3º quadrimestre 2024: Indicador de Apuração Anual - A Secretaria Executiva (SE) da CIB, vem dando suporte técnico/administrativo aos DRS através de capacitações, com objetivo de fortalecer o papel do Estado, como condutor das instâncias de governança no território, como a CIR e o Comitê Executivo de Governança das RRAS. O conceito do modelo de governança deve ser pautado na gestão articulada, solidária e compartilhada visando o desenvolvimento do Planejamento Regional Integrado (PRI). Nesse movimento, a SE/CIB identificou, ao longo desse período (2023/2024), fragilidades e fortalezas, no processo de condução e governança no território. A SE/CIB está organizando capacitações específicas nas regiões de saúde, a partir de 2025, visando construir um modelo de governança que dialoga com o território e as ações da atenção do cuidado.													

### Objetivo 2 - Promover o debate do modelo de financiamento do SUS

Nota: Este objetivo guarda relação com:

PPA 2024-2027: Programa 942

17ª CNS: D1.2.1: E1-D5

9ª CES: D1.2.1: E3 - D1 | 3ª CESMT: D1.2.1: Sem relação

ODS: D1.2.1 Objetivo 3. Meta 3.C - Obj:16 – Metas 16.6 e 16.7

Descrição da Meta	Indicador	linha de Base do indicador			Meta (quadrienal) Plano 2024 - 2027	PAS Meta Programada para 2024	Resultado do Quadrimestre (RDQA)			Vinculação com PPA 2024-2027			
		Valor	Ano	Unidade de Medida			1º Quadri	2º Quadri	3º Quadri	Programa	Produto PPA	Ação	Subfunção
D1.2.1 - Promover o debate do modelo de financiamento do SUS	D1.2.1.1 - Fóruns de discussão realizados	0	-	Número	4	1	2	2	2	942	2632	6215	122

Comentários da execução do 3º quadrimestre 2024: Indicador de Apuração Anual - Discussão já realizada no Processo de Regionalização, onde foi implantada a Tabela SUS Paulista e IGM SUS Paulista no primeiro quadrimestre. Meta anual alcançada

### Objetivo 3 - Incentivar a participação da comunidade e a capacitação para o controle social na gestão do SUS

Nota: Este objetivo guarda relação com:

PPA 2024-2027: Programa 942

17ª CNS: D1.3.1: D5 - E2 - D1 | D1.3.2: E2 - D1- D4 | D1.3.3 a D1.3.6: D5

9ª CES: D1.3.1 a D1.3.6: E2 - D1 D2 D3 D4 | 3ª CESMT: D1.2.1: T3-I2 | D1.3.1: D5 - T3 - I2 D1.3.3 a D1.3.6: T3 - I2

ODS: D1.3.1: Obj.3: Saúde e bem-estar: assegurar uma vida saudável e promover o bem-estar para todos, em todas as idades. Meta: 3.12 | Obj16 | D1.3.6.1:

D1.3.2: Obj.3: Saúde e bem-estar: assegurar uma vida saudável e promover o bem-estar para todos, em todas as idades. Meta: | Obj16 – Meta 16.6 e 16.7

D1.3.3: Obj.3 | Obj16 – Meta 16.6 e 16.7 | D1.3.4: Obj.3 | Obj16 – Meta 16.6 e 16.7 | D1.3.5.1: Obj.3 | Obj16 – Meta 16.6 e 16.7 | D1.3.6.1: Obj16 – Meta 16.6 e 16.7

Descrição da Meta	Indicador	linha de Base do indicador			Meta (quadrienal) Plano 2024 - 2027	PAS Meta Programada para 2024	Resultado do Quadrimestre (RDQA)			Vinculação com PPA 2024-2027			
		Valor	Ano	Unidade de Medida			1º Quadri	2º Quadri	3º Quadri	Programa	Produto PPA	Ação	Subfunção
D1.3.1 - Apoiar iniciativas para capacitação dos Conselheiros Municipais de Saúde nos 645 municípios do Estado de SP	D1.3.1.1 - Apoio a oferta da Capacitação de Conselheiros Municipais de Saúde	-	-	Percentual	100%	0%	-	-	-	942	2002	5801	122

Comentários da execução do 3º quadrimestre 2024: Meta não Programada para o Exercício. A Escola de Saúde Pública da SES finalizou o curso Introdutório para Conselheiros de Saúde e será disponibilizado aos Conselhos Municipais a partir de Janeiro/2025

D1.3.2 - Promover iniciativas para a capacitação dos conselheiros do Conselho Estadual de Saúde	D1.3.2.1 - Oferta de Capacitações para Conselheiros Estadual de Saúde	-	-	Percentual	80%	20%	66,6%	10%	0%	942	2002	5801	122
Comentários da execução do 3º quadrimestre 2024: Para o 3º Quadrimestre não foram executadas ações de capacitação de conselheiros. Meta proposta para 2024 cumprida													
D1.3.3 - Emitir pareceres conclusivos e manifestações anuais sobre os instrumentos de planejamento do SUS (PES, PAS, RAG e RDQA's)	D1.3.3.1 - Pareceres e manifestações emitidos em cada ano	5	2022	Número	5	5	Apuração anual	1	3	942	2002	5801	122
Comentários da execução do 3º quadrimestre 2024: Aprovado Recomendação do RDQA - 1º e 2º e Parecer do RAG													
D1.3.4 - Realizar Conferência Estadual de Saúde	D1.3.4.1 - Conferência realizada	1	2023	Número	1	-	-	-	-	942	2002	5801	122
Comentários da execução do 3º quadrimestre 2024: Meta não programada para o exercício													
D1.3.5 - Capacitar as Ouvidorias do SUS das Unidades de Saúde sob gestão estadual para usar integralmente o Sistema Ouvidor SES/SP	D1.3.5.1 - Percentual de Ouvidorias do SUS (sob Gestão Estadual), que utilizam o Sistema Ouvidor SES/SP (registro das manifestações Protocoladas e Não Protocoladas)	80%	2023	Percentual	100%	85%	9%	34%	67,21%	942	2632 2044	6215 6121	122 128
Comentários da execução do 3º quadrimestre 2024: A meta de 85% não foi alcançada devido a dificuldade de trabalhar com os acúmulos de funções e a rotatividade dos Ouvidores nas Unidades de Saúde . <b>Correção: Alteração do resultado do indicado - 1º RDQA 2024 (Onde de Lê: 10,43%, leia-se 9%). 2º RDQA 2024 (Onde de Lê: 51%, leia-se 34%). Justificativa: foram calculados equivocadamente os percentuais com o denominador igual a 182 e o correto é calcular com o denominador fixo igual a 215.</b>													
D1.3.6 - Implantar o Sistema Ouvidor SES/SP - SMS nos municípios com Ouvidoria do SUS	D1.3.6.1 - Percentual de municípios com Ouvidorias do SUS ativas	0%	2023	Percentual	80%	20%	0%	0%	0%	942	2632 2044	6215 6121	122 128
Comentários da execução do 3º quadrimestre 2024: Em outubro fizemos a apresentação do projeto para o Conselho de Representantes Regionais do COSEMS, com a presença do Presidente. Houve a aprovação e se colocaram a disposição para auxiliar no trabalho. Seguimos com a programação, sensibilizando e conscientizando os gestores municipais de saúde.													

**Objetivo 4 - Revisão do modelo de financiamento do SUS no ESP nos serviços de Saúde com vistas a ampliação ao acesso à assistência à Saúde - Tabela SUS Paulista**

Nota: Este objetivo guarda relação com:

PPA 2024-2027: Programa 930

17ª CNS: E3-D5

9ª CES: E3 -D1 | E3-D2 | 3ª CESMT: T2-I, II | T3-I | 3ª CNSM: E1-III | E2-I | E3-I | E4-I, III

ODS: Objetivo 3. Meta 3.C

Descrição da Meta	Indicador	linha de Base do indicador			Meta (quadrienal) Plano 2024 - 2027	PAS Meta Programa da para 2024	Resultado do Quadrimestre (RDQA)			Vinculação com PPA 2024-2027			
		Valor	Ano	Unidade De Medida			1º Quadri	2º Quadri	3º Quadri	Programa	Produto PPA	Ação	Subfunção
D1.4.1 - Execução de 95% dos recursos previstos para Tabela SUS Paulista	D1.4.1.1 - % de execução do valor previsto para Tabela SUS Paulista	-	-	Percentual	100%	0%	-	-	-	930	2538	5532	302

Comentários da execução do 3º quadrimestre 2024: Meta não programada para o exercício. Meta e Indicador Novos, criado a partir da PAS 2024

## D2 - FORTALECER A GESTÃO ESTADUAL DO SUS SÃO PAULO, COM FOCO NA GOVERNANÇA REGIONAL PARA APRIMORAMENTO DAS REDES DE ATENÇÃO À SAÚDE, EM ARTICULAÇÃO COM OS MUNICÍPIOS

<b>Objetivo 1 - Rever a organização dos processos de trabalho da SES, visando a ação integrada da gestão estadual</b>													
Nota: Este objetivo guarda relação com: PPA 2024-2027: Programa 942 17ª CNS: D2.1.1: Sem relação   D2.1.2: Sem relação   D2.1.3: Sem relação   D2.1.4: Sem relação 9ª CES: D2.1.1: Sem relação   D2.1.2: Sem relação   D2.1.3: Sem relação   D2.1.4: Sem relação   3ª CESMT: Sem relação ODS: D2.1.1 a D2.1.4: Obj.3   Obj16 – Meta 16.6 e 16.7   D2.1.2: Obj.3   Obj16 – Meta 16.6 e 16.7													
Descrição da Meta	Indicador	linha de Base do indicador			Meta (quadrienal) Plano 2024 - 2027	PAS Meta Programada para 2024	Resultado do Quadrimestre (RDQA)			Vinculação com PPA 2024-2027			
		Valor	Ano	Unidade de Medida			1º Quadri	2º Quadri	3º Quadri	Programa	Produto PPA	Ação	Subfunção
D2.1.1 - Elaborar a revisão da Secretaria de Estado da Saúde, conforme Decreto nº 67.435 de 2023 - Art. 13	D2.1.1.1 - Revisão elaborada	0	-	Percentual	100%	20%	Apuração anual	Apuração anual	Apuração anual	Não requer financiamento			
Comentários da execução do 3º quadrimestre 2024: Indicador de Apuração Anual													
D2.1.2 - Capacitar as 17 CTAR para padronização de Modelos de Relatórios e Conceitos	D2.1.2.1 - Capacitações realizadas via web para padronização/orientações	3	2023	Número	12	3	6	2	6	Não requer financiamento			
Comentários da execução do 3º quadrimestre 2024: 1 - Reunião via web com profissionais do Grupo Normativo de Auditoria e Controle de Saúde (GNACS) e novo auditor da Comissão Técnica de Auditoria Regional (CTAR) Campinas) dia 03/10/2024; 2 - Reunião Presencial de profissionais do GNACS com profissional do Instituto do Câncer do Estado de São Paulo (ICESP), dia 14/10/2024; 3 - Reunião Presencial de profissionais do GNACS com profissionais da Central de Transplantes do Estado de São Paulo, dia 15/10/2024; 4- Reunião Presencial com auditor da CTAR Campinas, dia 24/10/2024; 5 - Reunião Presencial de profissionais do GNACS com profissional da CTAR Registro dia 30/10/2024; 6 - Reunião Presencial com profissionais da SMS Guarulhos, dia 04/11/2024													
D2.1.3 - Realizar reunião presencial e, ou via web para contribuir com a capacitação técnica de servidores da área de auditoria da gestão estadual e municipal.	D2.1.3.1 - Reuniões presenciais e/ou web realizadas	1	2023	Número	4	1	Apuração anual	1	1	942	2632	6215	122

Comentários da execução do 3º trimestre 2024: Indicador de Apuração Anual - 1 - Reunião Presencial do GNACS 08/10/2024, (total de 174 pessoas) com participação de 11 CTAR: Grande São Paulo, Araçatuba, Araraquara, Santos, Barretos, Bauru, Marília, Ribeirão Preto, São João da Boa Vista, São José Rio Preto, Taubaté; e também transmissão via web (com 410 acessos). Sendo representados 66 municípios e 47 instituições/unidades de gestão estadual e municipal, um acesso de profissional de Florianópolis).

D2.1.4 - Manter ações de auditoria assistencial em pelo menos 80% dos equipamentos sob gestão estadual para análise e monitoramento das normas vigentes do sistema de saúde	D2.1.4.1 - Percentual de auditorias realizadas	20%	2023	Percentual	80%	20%	Apuração anual	Apuração anual	38,93%	942	2632	6215	122
---	--	-----	------	------------	-----	-----	----------------	----------------	--------	-----	------	------	-----

Comentários da execução do 3º trimestre 2024: Indicador de Apuração Anual. Foram realizadas auditorias, visitas técnicas e atividades em 197 unidades de gestão estadual considerando 506 unidades assistenciais (conforme o Mapa de Estabelecimentos de Saúde/Rede Assistencial no Estado de São Paulo. fonte <https://app.powerbi.com/view>). Diante do trabalho salientamos que a meta para o ano de 2024 foi superada.

## Objetivo 2 - Coordenar a realização do Planejamento Regional Integrado no Estado de São Paulo

Nota: Este objetivo guarda relação com:

PPA 2024-2027: Programa 942

17ª CNS: D2.2.1: Sem relação | D2.2.2: E3 - D5

9ª CES: D2.2.1 e D2.2.2: Sem relação | 3ª CESMT: Sem relação

ODS: D2.2.1 e D2.2.2: Objetivo 3. 3.12 - Obj:16

Descrição da Meta	Indicador	linha de Base do indicador			Meta (quadrienal) Plano 2024 - 2027	PAS Meta Programada para 2024	Resultado do Quadrimestre (RDQA)			Vinculação com PPA 2024-2027			
		Valor	Ano	Unidade de Medida			1º Quadri	2º Quadri	3º Quadri	Programa	Produto PPA	Ação	Subfunção
D2.2.1 - Dar continuidade ao processo de regionalização da saúde no Estado de SP com as etapas de confirmação ou ajuste da configuração das regiões/ macrorregiões, definição de prioridades, plano de ação e organização da rede de atenção para as prioridades nas macrorregiões de saúde	D2.2.1.1 - Macrorregiões com as 4 etapas concluídas	0%	2023	Percentual	100%	50%	Apuração anual	Apuração anual	Apuração anual	942	2632	6215	122

Comentários da execução do 3º trimestre 2024: Indicador de Apuração Anual

D2.2.2 - Realizar as etapas de programação de ações e serviços de saúde por gestor/serviço e de alocação de recursos por macrorregião de saúde	D2.2.2.1 - Macrorregiões com as 2 etapas concluídas	0%	2023	Percentual	100%	0%	-	-	-	942	2632	6215	122
Comentários da execução do 3º trimestre 2024: Meta não programada para o exercício													

### Objetivo 3 - Implementar a gestão compartilhada da regulação do acesso a assistência à saúde nas regiões e macrorregiões

Nota: Este objetivo guarda relação com:

PPA 2024-2027: Programa 930

17º CNS: D2.3.1: Sem relação

9º CES: D2.3.1: Sem relação. | 3º CESMT: Sem relação

ODS: D2.3.1: Objetivo 3. 3.12 - Obj:16

Descrição da Meta	Indicador	linha de Base do indicador			Meta (quadrienal) Plano 2024 - 2027	PAS Meta Programada para 2024	Resultado do Quadrimestre (RDQA)			Vinculação com PPA 2024-2027			
		Valor	Ano	Unidade de Medida			1º Quadri	2º Quadri	3º Quadri	Programa	Produto PPA	Ação	Subfunção
D2.3.1 - Implantar processos de regulação do acesso nas macrorregiões de saúde com gestão compartilhada entre a gestão estadual e os municípios	D2.3.1.1 - Macrorregiões com gestão compartilhada de regulação do acesso a serviços implantada	0%	2023	Percentual	100%	10%	Apuração anual	Apuração anual	75%	942	2632	6215	122
Comentários da execução do 3º trimestre 2024: Indicador de Apuração Anual. O Grupo de Regulação promoveu reuniões dinâmicas com participação de técnicos para fortalecer a interface entre as esferas de Governo, os níveis de atenção e a gestão compartilhada. A meta de 2024 foi superada e novas pactuações estão previstas para 2025, propiciando adequações das ofertas de serviços considerando às necessidades da população, contribuindo ainda com a implementação da Política de Regionalização de Saúde iniciada no Estado de São Paulo em 2023, visando rever políticas de saúde e promover a gestão compartilhada entre estado e municípios.													

### Objetivo 4 - Apoiar financeiramente os municípios para ações em saúde relacionadas à Atenção Básica e ações de vigilância epidemiológica, utilizando critérios de equidade na distribuição dos recursos, compreendendo 2 componentes: variável vinculado ao desempenho de indicadores municipais e componente fixo, por meio do IGM SUS Paulista (Resolução SS nº 11, de 30/01/2024)

Nota: Este objetivo guarda relação com:

PPA 2024-2027: Programa 930

17º CNS: D2.4.1: E1 - D5

9º CES: D2.4.1: E1-D2 | 3º CESMT: Sem relação

ODS: D2.4.1: Objetivo 3. 3.12 - Obj:16 – Meta 16.6 e 16.7

Descrição da Meta	Indicador	linha de Base do indicador			Meta (quadrienal) Plano 2024 - 2027	PAS Meta Programa da para 2024	Resultado do Quadrimestre (RDQA)			Vinculação com PPA 2024-2027			
		Valor	Ano	Unidade de Medida			1º Quadri	2º Quadri	3º Quadri	Programa	Produto PPA	Ação	Subfunção
D2.4.1 - transferir anualmente recursos financeiros aos municípios, na modalidade fundo a fundo por meio do Incentivo à Gestão Municipal - IGM SUS Paulista em 100% dos municípios aderentes, considerando a perspectiva de mitigar iniquidades	D2.4.1.1 - Número de municípios que receberam recurso financeiro para ações em saúde para a Atenção Primária	645	2023	Número	645	645	645	645	645	930	2226	6269	301
Comentários da execução do 3º quadrimestre 2024: Frente à situação de emergência em saúde pública em razão de epidemia de Dengue, foi feita a antecipação do pagamento aos municípios do estado, do componente fixo e componente variável do 2º e 3º quadrimestres, do exercício de 2024, referentes ao IGM-SUS Paulista. Deliberação CIB nº66 de 14/06/24.													
D2.4.1 - transferir anualmente recursos financeiros aos municípios, na modalidade fundo a fundo por meio do Incentivo à Gestão Municipal - IGM SUS Paulista em 100% dos municípios aderentes, considerando a perspectiva de mitigar iniquidades	D2.4.1.2 - % de municípios aderentes com 75% de alcance de pontos no componente variável	645	2023	Percentual	100	100	Apuração anual	Apuração anual	Apuração anual	930	2226	6269	301
Comentários da execução do 3º quadrimestre 2024: Indicador de Apuração Anual. Nova Meta e Indicador, criado a partir da PAS 2024.													



### D3 - GARANTIR O ACESSO DA POPULAÇÃO EM TEMPO OPORTUNO À ATENÇÃO INTEGRAL À SAÚDE, APERFEIÇOAR A QUALIDADE DOS SERVIÇOS DE SAÚDE E INTEGRAR A ATENÇÃO PRIMÁRIA À SAÚDE ESPECIALIZADA.

#### Objetivo.1 - Induzir a ampliação da cobertura da Atenção Primária à Saúde, priorizando a Estratégia da Saúde da Família

Nota: Este objetivo guarda relação com:  
 PPA 2024-2027: Programa 930  
 17ª CNS: D3.1.1: E3 - D2  
 9ª CES: D3.1.1: E1 - D2 | 3ª CESMT: Sem relação  
 ODS: D3.1.1: Objetivo 1. Meta:1.4 – Obj.3 Meta 3.1

Descrição da Meta	Indicador	linha de Base do indicador			Meta (quadrienal) Plano 2024 - 2027	PAS Meta Programada para 2024	Resultado do Quadrimestre (RDQA)			Vinculação com PPA 2024-2027			
		Valor	Ano	Unidade de Medida			1º Quadri	2º Quadri	3º Quadri	Programa	Produto PPA	Ação	Subfunção
D3.1.1 - Promover a ampliação do número de Equipes de Saúde da Família	D3.1.1.1 - N° de ESF	6.233	2022	Número	6.853	6.388	6.651	6.746	6.920	930	2226	6269	301

Comentários da execução do 3º quadrimestre 2024: Cálculo baseado na última competência de pagamento disponível e-Gestor: novembro/2024. Apesar de ainda não estar disponível o pagamento das equipes realizado em dezembro de 2024, os dados demonstram um aumento consistente do número de equipes de ESF, atingindo a meta estabelecida para 2024.

#### Objetivo 2 - Promover a saúde da população e protegê-la em relação aos agravos a saúde, incluindo acidentes e violências

Nota: Este objetivo guarda relação com:  
 PPA 2024-2027: Programa 930 - 947  
 17ª CNS: D3.2.1: Sem relação | D3.2.2: E3-D3  
 9ª CES: D3.2.1 e D3.2.2: Sem relação. | 3ª CESMT: Sem relação  
 ODS: D3.2.1: Obj. 1 – Metas: 1.4 – 1a. – 1b. e Obj 3 | D3.2.2: Obj.3 – Obj5 – Metas: 5.2. – 5.6 – 5.C

Descrição da Meta	Indicador	linha de Base do indicador	Meta (quadrienal)	PAS Meta Programada	Resultado do Quadrimestre (RDQA)	Vinculação com PPA 2024-2027
-------------------	-----------	----------------------------	-------------------	---------------------	----------------------------------	------------------------------

Descrição da Meta	Indicador	linha de Base do indicador			Meta (quadrienal) Plano 2024 - 2027	PAS Meta Programada para 2024	Resultado do Quadrimestre (RDQA)			Vinculação com PPA 2024-2027			
		Valor	Ano	Unidade de			1º Quadri	2º Quadri	3º Quadri	Programa	Produto PPA	Ação	Subfunção
D3.2.1 - Induzir a ampliação das atividades coletivas na APS direcionadas para o autocuidado	D3.2.1.1 - Número de atividades coletivas (e-Gestor/AB) realizadas	640.042	2022	Número	704.046	656.043	304.086	518.463	504.366	930 947	2226 2368	6269 2668	301 571
Comentários da execução do 3º quadrimestre 2024: O acumulativo de atividades realizadas no período de janeiro a dezembro foi de 1.326.915 ações realizadas, atingindo a meta estabelecida.													
D3.2.2 - Promover a aplicação do percentual de acompanhamento das condicionalidades da saúde na população beneficiária do Programa Bolsa Família	D3.2.2.1 - percentual de indivíduos acompanhados nas condicionalidades de saúde	69,8%	2022	Percentual	75%	70%	Apuração anual	72,40%	59,57%	930	2226	6269	301
Comentários da execução do 3º quadrimestre 2024: As condicionalidades da saúde do Programa Bolsa Família são acompanhadas em vigências semestrais. O sistema ainda se encontra aberto para registro dos atendimentos realizados até 31 de dezembro. Portanto, os dados da segunda vigência são parciais. Apesar da falta de informações totais referentes ao 2º semestre, verifica-se que a meta para o ano foi alcançada no 2º quadrimestre, e que os dados totais do ano será informado no RAG 2024.													
D3.2.3 - Ampliar o acolhimento de vítimas de violência sexual aguda com a realização de Profilaxia Pós Exposição (PEP) nas unidades de saúde	D3.2.3.1 - Proporção de Profilaxia Pós-Exposição (PEP) dispensado em relação ao número de notificações de violência sexual tipo estupro em 72h	85,6%	2021	Percentual	90%	85,6%	Apuração anual	Apuração anual	Apuração anual	930	2226	6269	301
Comentários da execução do 3º quadrimestre 2024: Indicador de Apuração Anual													
<p><b>Objetivo.3 - Organizar e qualificar o acesso à rede de atenção à saúde, integrando a Atenção Primária à Saúde a assistência ambulatorial especializada e hospitalar</b></p> <p>Nota: Este objetivo guarda relação com:  PPA 2024-2027: Programa 930 - 947  17º CNS: D3.3.1: D3.3.2: D3.3.3: D3.3.4: D3.3.5: D3.3.6: Sem relação  9º CES: D3.3.2: D3.3.3: D3.3.4: D3.3.5: D3.3.6: E1-D3   3º CESMT: Sem relação  ODS: D3.3.1: Obj.1 – Meta 1.4 e Obj.3 – Metas:3.1-3.2-3.7   D3.3.2: Obj.1 – Meta: 1.4 e Obj. 3. Metas 3.4 – 3.2-3.8-3. b   D3.3.3: Obj.1 – Meta: 1.4 e Obj. 3. Metas 3.4  D3.3.4.: Obj.1 – Meta: 1.4 e Obj. 3. Metas 3.4 – 3.8 – 3. B   D3.3.5: Obj.1 – Meta: 1.4 e Obj. 3. Metas 3.4 – 3.8 – 3. B  D3.3.6: 3. Obj1 – Meta 1.4. e Obj 3 - Metas 3.4 – 3.8 – 3. B.</p>													
Descrição da Meta	Indicador	linha de Base do indicador			Meta (quadrienal) Plano 2024 - 2027	PAS Meta Programada para 2024	Resultado do Quadrimestre (RDQA)			Vinculação com PPA 2024-2027			
		Valor	Ano	Unidade de			1º Quadri	2º Quadri	3º Quadri	Programa	Produto PPA	Ação	Subfunção

				Medida										
D3.3.1 - Promover a organização da rede ambulatorial de alto risco às gestantes nas 62 Regiões de Saúde	D3.3.1.1 - Percentual de Região de Saúde (RS) com a rede ambulatorial de alto risco às gestantes pactuadas na Comissão Intergestores Regional (CIR)	0%	2023	Percentual	100%	30%	Apuração anual	Apuração anual	Apuração anual	930 942	2654 2632	6548 6215	302 122	
Comentários da execução do 3º quadrimestre 2024: Indicador de Apuração Anual.														
D3.3.2 - Ampliar de 11 para 16 o nº de AMES que realizam todo o conjunto de procedimentos diagnósticos para o câncer de mama e do colo de útero	D3.3.2.1 - Nº de AMES com oferta de todos os exames para câncer de colo e mama	11	2023	Número	16	11	Apuração anual	Apuração anual	11	930 947	2345 2366	4852 2667	302 122	
Comentários da execução do 2º quadrimestre 2024: Indicador de Apuração Anual. Até o final do quadriênio meta será atingida com implantação de novos AMES e adequação dos contratos já existentes por ocasião da Convocação Pública.														
D3.3.3 - Gerenciar a utilização dos leitos hospitalares administrados por Organizações Sociais de Saúde (OSS) por meio da redução da média de permanência institucional	D3.3.3.1 - Média de Permanência Institucional dos hospitais gerais estaduais gerenciados por OSS	5,10	2019 A 2023	Média	<7,3	7,3	4,91 dias	5,3 dias	4,67 dias	930	2345	4852	302	
Comentários da execução do 3º quadrimestre 2024: Resultados parciais de setembro a novembro/24 no Sistema Tabwin. Sistema de Gestão para o mesmo período, foi de 5,5 dias ( não considera o faturamento). Em ambos os Sistemas o resultado encontrado mostra-se dentro do esperado para atendimento da Meta de apuração anual.														
D3.3.4 - Assegurar a oferta de primeiras consultas e garantir o acesso de novos pacientes	D3.3.4.1 - Ofertas de primeiras consultas dos AMES	100%	2022	Percentual	≥100%	100%	100%	100%	100%	930	2107	4850	302	
Comentários da execução do 3º quadrimestre 2024: Fonte: Sistema de Gestão em Saúde - Meta atingida ≥100% . Vagas disponibilizadas no Sistema SIRESP e reguladas pela CROSS.														

D3.3.5 - Gerenciar a utilização dos leitos hospitalares da direta por meio da redução da média de permanência institucional	D3.3.5.1 - Média de Permanência Institucional dos hospitais gerais estaduais de administração direta	6,50	2019 a 2023	Média	6,25	6,50	6,44	6,13	6,2	930	2107	4850	302
Comentários da execução do 3º trimestre 2024: Informamos que este dado é parcial, considerando que a fonte de dados é o sistema TabWin DataSus e que até o momento, só tem na base informações dos meses de setembro, outubro e novembro. Nesse período a média fechou em 6,20 permanecendo dentro da meta estabelecida para o 3º trimestre ,													
D3.3.6 - Ativação de 1200 leitos nos Hospitais próprios da SES	D3.3.6.1 - Número de Leitos ativados	0	-	Número	1200	400	Apuração anual	Apuração anual	1512	930	2107	4850	302
Comentários da execução do 3º trimestre 2024: Meta alcançada. Houve abertura de leitos tanto nas unidades de administração direta (181 leitos), nas unidades gerenciadas por OSS (1.109 leitos) e autarquias (222 leitos), superando a meta do quadriênio.													

#### Objetivo. 4 - Qualificar os instrumentos de contratualização (Contrato de Gestão, Convênios e Contrato Programa), considerando as necessidades de saúde da população

Nota: Este objetivo guarda relação com:

PPA 2024-2027: Programa 930

17º CNS - D3.4.1: Sem relação

9º CES - D3.4.1: Sem relação | 3º CESMT: Sem relação

ODS - D3.4.1:Obj3 – Obj 16 e Metas 16.6 - 16.7

Descrição da Meta	Indicador	linha de Base do indicador			Meta (quadrienal) Plano 2024 - 2027	PAS Meta Programada para 2024	Resultado do Quadrimestre (RDQA)			Vinculação com PPA 2024-2027			
		Valor	Ano	Unidade de Medida			1º Quadri	2º Quadri	3º Quadri	Programa	Produto PPA	Ação	Subfunção

D3.4.1 - Manter o Monitoramento do cumprimento das Metas contratadas e Conveniadas garantindo respostas às necessidades de Saúde da População	D3.4.1.1 - Percentual de monitoramento realizado dos instrumentos de contratualização - Contrato de Gestão	100%	2023	percentual	≥100%	100%	Apuração anual	Apuração anual	100%	930	2334 2538	6276 5532	302 302
---	--	------	------	------------	-------	------	----------------	----------------	------	-----	--------------	--------------	------------

Comentários da execução do 3º quadrimestre 2024: 100% dos contratos monitorados no período. Meta atingida

### Objetivo 5 - Induzir a ampliação da cobertura de Saúde Bucal na Atenção Primária à Saúde

Nota: Este objetivo guarda relação com:

PPA 2024-2027: Programa 930

17º CNS - E1 - D3

9º CES - D3.5.1: E1 D2 | 3º CESMT: Sem relação

ODS - D3.5.1:Obj1 – Meta1.4 | Obj 3 Meta 3.8

Descrição da Meta	Indicador	linha de Base do indicador			Meta (quadrienal) Plano 2024 - 2027	PAS Meta Programada para 2024	Resultado do Quadrimestre (RDQA)			Vinculação com PPA 2024-2027			
		Valor	Ano	Unidade de Medida			1º Quadri	2º Quadri	3º Quadri	Programa	Produto PPA	Ação	Subfunção
D3.5.1 - Promover a ampliação do número de equipes de Saúde Bucal (ESB)	D3.5.1.1 - Cobertura de Saúde Bucal	2.545	2023	Número	2.799	2.608	3.209	3.095	3.192	930	2226	6269	301

Comentários da execução do 3º quadrimestre 2024: Considerou-se o total de equipes de saúde bucal homologadas para a competência de novembro /2024. Apesar de ainda não estar disponível o número de equipes homologadas em dezembro de 2024, os dados demonstram um aumento consistente do número de equipes de S. Bucal, atingindo a meta estabelecida para 2024.

**Objetivo 6 - Reestruturar a assistência farmacêutica de modo a garantir à população o acesso aos medicamentos padronizados no SUS**

Nota: Este objetivo guarda relação com:

PPA 2024-2027: D3.6.1 a D3.6.4; Programa 930

17ª CNS: D3.6.1 a D3.6.4: E3 - D4:

9º CES - D3.6.1 a D3.6.4: E4-D1 | 3ª CESMT: Sem relação

ODS - D3.6.1:Obj1 – Meta1.4 | Obj 3 Meta 3.8 | D3.6.2 e D3.6.3: Obj1 – Meta1.4 | Obj 3 Meta 3.3 e 3.8 | D3.6.4: Obj 3 Meta 3.3 e 3.8

Descrição da Meta	Indicador	linha de Base do indicador			Meta (quadriena I) Plano 2024 - 2027	PAS Meta Programa da para 2024	Resultado do Quadrimestre (RDQA)			Vinculação com PPA 2024-2027			
		Valor	Ano	Unidade de Medida			1º Quadri	2º Quadri	3º Quadri	Programa	Produto PPA	Ação	Subfunção
D3.6.1 - Garantir a disponibilidade dos medicamentos nas unidades públicas estaduais de saúde	D3.6.1.1 - Percentual (%) de disponibilidade de medicamentos padronizados disponibilizados aos pacientes cadastrados no Componente Especializado de Assistência Farmacêutica (CEAF) e nos Protocolos e Notas Técnicas Estaduais (PE)	92%	2022	Percentual	95%	92%	93%	92%	93%	930	2508	6117	303
Comentários da execução do 3º quadrimestre 2024: Meta atingida													
D3.6.2 - Manter o programa de entrega de medicamentos do Componente Especializado da Assistência Farmacêutica e Protocolos Estaduais de forma presencial e na residência do paciente	D3.6.2.1 -Taxa de acesso pela população, aos medicamentos do Componente Especializado da Assistência Farmacêutica (CEAF) e Protocolos e Normas Técnicas Estaduais (PE)	95%	2022	Percentual	95%	95%	95%	93,7%	95%	930	2571	6405	303
Comentários da execução do 3º quadrimestre 2024: Meta atingida													
D3.6.3 - Inovar processos de Assistência Farmacêutica com Recursos Tecnológicos	D3.6.3.1 - Percentual de processos da Assistência Farmacêutica transformados por inovação tecnológica	0%	2022	Percentual	100%	25%	22%	22%	25%	930	2574	2701	303
Comentários da execução do 3º quadrimestre 2024: Meta atingida													
D3.6.4 - Apoiar e fortalecer a Assistência Farmacêutica na Atenção Primária a Saúde	D3.6.4.1 - Cobertura percentual do elenco de medicamentos da atenção primária com estratégias de apoio Estadual	21%	2022	Percentual	37%	25%	25%	25%	25%	930	2572	6460	302
Comentários da execução do 3º quadrimestre 2024: Meta atingida													

### Objetivo 7 - Promover o aumento da oferta de Órgãos e Tecidos para Transplantes

Nota: Este objetivo guarda relação com RRAS  
 PPA 2024-2027: Programa 930  
 17ª CNS: D3.7.1: Sem relação  
 9ª CES - D3.7.1: Sem relação | 3ª CESMT: Sem relação  
 ODS - D3.7.1: Obj 3 Metas 3.3 e 3.8

Descrição da Meta	Indicador	linha de Base do indicador			Meta (quadrienal) Plano 2024 - 2027	PAS Meta Programada para 2024	Resultado do Quadrimestre (RDQA)			Vinculação com PPA 2024-2027			
		Valor	Ano	Unidade de Medida			1º Quadri	2º Quadri	3º Quadri	Programa	Produto PPA	Ação	Subfunção
D3.7.1 - Ampliar o número de notificações de potenciais doadores	D3.7.1.1 - Número de notificações realizadas	3.463	2023	Número	3.604	3.498	Apuração anual	Apuração anual	3.467	930	2107	4850	302

Comentários da execução do 3º quadrimestre 2024: Indicador de Apuração Anual. Interrupção do incremento Ministerial para os procedimentos de doação, o que impactou na atividade. Descontinuação das atividades da OPO Dante, necessitando repassar notificações de potenciais doadores para outras OPOs.

### Objetivo 8 - Estimular o uso racional de hemocomponentes e hemoderivados, com segurança

Nota: Este objetivo guarda relação com:  
 PPA 2024-2027: Programa 946  
 17ª CNS: D3.7.1: Sem relação  
 9ª CES - D3.7.1: Sem relação | 3ª CESMT: Sem relação  
 ODS - D3.7.1: Obj 3 Metas 3.8 e 3. b

Descrição da Meta	Indicador	linha de Base do indicador			Meta (quadrienal) Plano 2024 - 2027	PAS Meta Programada para 2024	Resultado do Quadrimestre (RDQA)			Vinculação com PPA 2024-2027			
		Valor	Ano	Unidade de Medida			1º Quadri	2º Quadri	3º Quadri	Programa	Produto PPA	Ação	Subfunção

D3.8.1 - Implantar o sistema de gerenciamento (software) da Hemorrede estadual para organizar as condições operacionais das agências transfusionais	D3.8.1.1 - Número de agências transfusionais da Hemorrede com gerenciamento implantado	-	-	Percentual	100%	0%	-	-	-	946	2223	2694	571
Comentários da execução do 3º trimestre 2024: Meta não programada para o exercício													

**Objetivo 9 - Fortalecer a vigilância e o monitoramento da linha de cuidado para portadores de doença renal em todos os seus estágios.**

Nota: Este objetivo guarda relação com:  
 PPA 2024-2027: Programa 932 - 942  
 17ª CNS: D3.9.1- D3.9.2 - D3.9.3: Sem relação |  
 9º CES - D3.9.1- D3.9.2: Sem relação | D3.9.3: E-4 e D4 | 3º CESMT: Sem relação  
 ODS - D3.9.1- D3.9.2 e D3.9.3: Obj 3 Metas 3.4

Descrição da Meta	Indicador	linha de Base do indicador			Meta (quadrienal) Plano 2024 - 2027	PAS Meta Programada para 2024	Resultado do Quadrimestre (RDQA)			Vinculação com PPA 2024-2027			
		Valor	Ano	Unidade de Medida			1º Quadri	2º Quadri	3º Quadri	Programa	Produto PPA	Ação	Subfunção
D3.9.1 - Ampliar a adesão ao SISTRS (Sistema de Informações sobre Terapia Renal Substitutiva)	D3.9.1.1 - Percentual de prestadores que aderiram ao SISTRS	0%	2023	Percentual	100%	70%	74,5%	74,5%	76%	942	2632	6215	122
Comentários da execução do 3º trimestre 2024: Indicador de Apuração - Meta alcançada. Desempenho dentro do esperado.													
D3.9.2 - Ampliar a adesão ao Sistema de Regulação Estadual de Acesso à TRS	D3.9.2.1 - Percentual de prestadores aderidos ao sistema de regulação TRS	0%	2023	Percentual	85%	70%	Apuração anual	Apuração anual	Apuração anual	942	2632	6215	122
Comentários da execução do 3º trimestre 2024: Indicador de Apuração Anual													



D3.9.3 - Implantar Processos de Rastreamento e Classificação de Risco para Doença Renal Crônica (DRC) na Atenção Primária à Saúde (APS)	D3.9.3.1 - Cobertura do exame de microalbuminúria na população de risco de DRC	14%	2022	Percentual	22%	16%	13,5%	17,8%	18,1%	930	2226	6269	301
---	--	-----	------	------------	-----	-----	-------	-------	-------	-----	------	------	-----

Comentários da execução do 3º quadrimestre 2024: Indicador de Apuração Anual - A execução do 3º quadrimestre 2024: Indicador de Apuração Anual - O resultado de 18,1% representa o período avaliado de jul/2024 a out/2024. Meta alcançada. Desempenho dentro do esperado.

### Objetivo 10 - Fortalecer a Rede de Atenção Psicossocial (RAPS)

Nota: Este objetivo guarda relação com:

PPA 2024-2027: Programa 942-944

17ª CNS: D3.10.1.1- D3.10.3.1: E3 - D1 | D3.10.1.3: E3-D1 e E1 - D2

9ª CES - D3.10.1.1- D3.10.2 - D3.10.3: E3 - D2- D3 | 3ª CEM: D3.10.1: T2 E1 - T4 E1 - D3.10.3: T4 E2

ODS - D3.9.1- D3.9.2 e D3.9.3: Obj 3 Metas 3.4

Descrição da Meta	Indicador	linha de Base do indicador			Meta (quadrienal) Plano 2024 - 2027	PAS Meta Programada para 2024	Resultado do Quadrimestre (RDQA)			Vinculação com PPA 2024-2027			
		Valor	Ano	Unidade de Medida			1º Quadri	2º Quadri	3º Quadri	Programa	Produto PPA	Ação	Subfunção
D3.10.1 - Aprimorar Programas Estratégicos de Saúde Mental nas Regiões de Saúde	D3.10.1.1 - Acompanhamento da ampliação de leitos psiquiátricos de enfermarias em Hospitais Gerais	aprox. 950	2023	Número	1270	1030	958	979	999	944	2296	8356	302
Comentários da execução do 3º quadrimestre 2024: Nos primeiros quadrimestres foram ampliados 29 leitos. No 3º quadrimestre foram credenciados e/ou ampliados 20 leitos. Totalizando a ampliação de 49 leitos no ano de 2024.													
D3.10.1 - Aprimorar Programas Estratégicos de Saúde Mental nas Regiões de Saúde	D3.10.1.2 - Redução do número de pessoas moradoras de hospitais psiquiátricos e de custódia no estado de São Paulo	aprox. 600	2023	Número	400	550	574	546	542	944	2297	6554	302
Comentários da execução do 3º quadrimestre 2024: Nos quadrimestres anteriores (1º quad.) foram desinstitucionalizados para novas SRTs 50 egressos de internações psiquiátricas de longa permanência. No 3º quadrimestre foram desinstitucionalizados 4 pessoas. totalizando 54 pessoas no ano de 2024.													
D3.10.1 - Aprimorar Programas Estratégicos de Saúde Mental nas Regiões de Saúde	D3.10.1.3 - Número de regiões com pelo menos 3 ações estratégicas de Saúde Mental implementadas	15	2023	Número	47	23	17	17	24	942	2044 2632	6121 6215	128 122

Comentários da execução do 3º quadrimestre 2024: Com as ações de fortalecimento da RAPS (ampliação de leitos, incentivo SRT, articulações territoriais, entre outros), o programa de regionalização e a implantação de ações preventivas ao uso prejudicial de álcool e/ou outras drogas e de enfrentamento ao tabagismo, identificamos 24 regiões de saúde com a execução dessas 3 diferentes ações estratégicas.

### Objetivo.11 - Aperfeiçoar e modernizar a Rede Estadual de Saúde

Nota: Este objetivo guarda relação com:

PPA 2024-2027: Programa 941

17ª CNS: D3.10.1- D3.10.2: E3 - D1 | D3.10.3: E3-D1 e E1 - D2

9ª CES - D3.10.1- D3.10.2 – D3.10.3: E3 - D2- D3 | 3ª CESMT: Sem relação

ODS – D3.1.1.1: Obj1 e Metas: 1.4 e 1.b – Obj3 e Metas: 3.1 e 3.2 | D3.1.1.2 - Obj1 e Metas: 1.4 e 1.b – Obj 3 e Metas: 3.1 e 3.2

Descrição da Meta	Indicador	linha de Base do indicador			Meta (quadrienal) Plano 2024 - 2027	PAS Meta Programada para 2024	Resultado do Quadrimestre (RDQA)			Vinculação com PPA 2024-2027			
		Valor	Ano	Unidade de Medida			1º Quadri	2º Quadri	3º Quadri	Programa	Produto PPA	Ação	Subfunção
D3.11.1 - Executar Reformas / ampliação nas unidades de saúde	D3.11.1.1 - Total de unidades com reformas e / ou ampliação concluídas	12	2023	Número	48	12	4	1	-	941	2124	1377	122
Comentários da execução do 3º quadrimestre 2024: Não houve conclusão de obras no período. Em andamento obras nas unidades: Hosp.Geral de Vila Nova Cachoeirinha, Hospital Estadual de Porto Primavera - Rosana, Instituto Dante Pazzanese de Cardiologia, Conjunto Hospitalar do Mandaqui, Instituto de Infectologia Emilio Ribas.													
D3.11.2 - Executar obras de adequação com vistas à obtenção do Auto de Vistoria do Corpo de Bombeiros (AVCB)	D3.11.2.1 - Percentagem de unidades com estrutura adequada para obtenção do AVCB	40%	2023	Percentual	100%	56%	Apuração anual	Apuração anual	56%	941	2124 2129	1377 2574	122 122
Comentários da execução do 3º quadrimestre 2024: Foram emitidos AVCB's para as Unidades: CRT/Aids, CAISM Philippe Pinel, Complexo Tenente Pena, Complexo Hospitalar Padre Bento, Hosp. Geral Vila Nova Cachoeirinha, CAISM Água Funda, Hospital Regional Sul, Hosp. Regional de Osasco, Hosp. Rota dos Bandeirantes. Obras sendo executadas para obtenção de AVCB: Em fase de conclusão, aguardando emissão do AVCB: I, Hospital de Mirandópolis, Hosp. Francisco Ribeiro Arantes, CER Arnaldo Pezzuti Cavalcante,. Obras atualmente em execução, com previsão de conclusão em 2025: Hospital Geral de Taipas, Hospital Guilherme Álvaro, Hospital Geral de Vila Penteado, Hospital Ipiranga, Hospital Heliópolis e Hospital Estadual de Porto Primavera.													
D3.11.3 - Realizar obras de adequação para acessibilidade em hospitais próprios do Estado	D3.11.3.1 - Número de unidades com obras de acessibilidade concluídas	16	2020	Número	27	19	4	1	2	941	2124 2129	1377 2574	122 122
Comentários da execução do 3º quadrimestre 2024: Conclusão de obras de reforma/adequação com soluções de acessibilidade em 02 Unidades.													
D3.11.4 - Construir 13 novas unidades	D3.11.4.1 - Número de obras finalizadas	1	2023	Número	13	2	Apuração anual	Apuração anual	1	941	2128 2658 2659 2667	2696 2697 2699 2758 2749 2751	122

Comentários da execução do 3º quadrimestre 2024: Indicador de Apuração Anual. Em execução obras em: Cruzeiro, Franca. Rede Lucy Montoro de Presidente Prudente aguardando ligação definitiva de energia elétrica para entrega total da obra.

D3.11.5 - Implantar o serviço de Engenharia Clínica (gestão e manutenção de equipamentos médico-hospitalares) nas unidades próprias do estado	D3.11.5.1 - Percentual de unidades da administração direta com serviço implantado	12%	2022	Percentual	100%	50%	Apuração anual	Apuração anual	0%	941	2126	2449	302
---	---	-----	------	------------	------	-----	----------------	----------------	----	-----	------	------	-----

Comentários da execução do 3º quadrimestre 2024: Indicador de Apuração Anual. Foram paralisados os estudos para a implantação de serviços de Engenharia Clínica em 2024 por falta de recursos financeiros. Serão retomados em 2025

D3.11.6 - Renovar o parque tecnológico de equipamentos médicos das unidades hospitalares e ambulatoriais próprias do estado	D3.11.6.1 - Percentual de renovação anual de equipamentos médicos de unidades próprias do estado	7,80%	2022	Percentual	10%	10%	0,03%	0,40%	2,43%	941	2127	2693	302
---	--	-------	------	------------	-----	-----	-------	-------	-------	-----	------	------	-----

Comentários da execução do 3º quadrimestre 2024: Não aconteceu renovação do parque tecnológico em percentual considerável, pois não houve, para a Ação 2449 - APARELHAMENTO/EQUIPAMENTOS UNID.ADM.DIR./IND., aprovação de recursos financeiros suficientes.

## D4 - INDUZIR A ADOÇÃO DO MODELO DE ATENÇÃO À SAÚDE COM FOCO NAS CONDIÇÕES CRÔNICAS NA REDE SUS, PRIORIZANDO NA ATENÇÃO PRIMÁRIA À SAÚDE A ESTRATÉGIA DE SAÚDE DA FAMÍLIA.

<b>Objetivo.1 - Fomentar mecanismos de cuidado integral e hierarquizado nos diferentes níveis de atenção existentes na rede de atenção à saúde</b>													
Nota: Este objetivo guarda relação com: PPA 2024-2027: Programa 930- 942- 947 17º CNS - D4.1.1 a D4.1.6: EI: D3 9º CES – D4.1.1 a D4.1.6: EI: EI D3   3º CESMT: Sem relação ODS – D4.1.1: Obj1 e Metas: 1.4 e 1.b – Obj 3 e Metas: 3.1 e 3.2   D4.1.2: - D4.1.3 Obj1 e Metas: 1.4 e 1.b – Obj 3 e Meta 3.2   D4.1.3 Obj1 e Metas: 1.4 e 1.b – Obj 3 e Meta 3.1  D4.1.4: Obj1 e Metas: 1.4 e 1.b – Obj 3 - Metas 3.4 e 3.8   D4.1.4: Obj1 e Metas: 1.4 e 1.b – Obj 3 - Metas 3.4 e 3.8   D4.1.5: Obj 1 – Meta 1.4 e Obj: 3 e Metas 3.4 e 3.8   D4.1.6: Obj 3 – Meta 3. c e Obj: 16 e Metas 16.6 e 16.7													
Descrição da Meta	Indicador	Linha de Base do indicador			Meta (quadrienal) Plano 2024 - 2027	PAS Meta Programada para 2024	Resultado do Quadrimestre (RDQA)			Vinculação com PPA 2024-2027			
		Valor	Ano	Unidade de Medida			1º Quadri	2º Quadri	3º Quadri	Programa	Produto PPA	Ação	Subfunção
D4.1.1 - Apoiar a organização dos processos de trabalho na atenção primária à saúde (APS) referentes as linhas de cuidados (gestante, criança, hipertensão e diabetes), mediado por plano de trabalho pactuado com o gestor municipal	D4.1.1.1 - Percentual de municípios com plano de trabalho pactuado	54,9%	2022	Percentual	70%	55%	82,48%	82,48%	82,48%	930 947	2226 2368	6269 2668	301 571
Comentários da execução do 3º quadrimestre 2024: A SES contava, até o final do ano de 2024 , com a atuação de 67 Articuladores da Atenção Básica, que apoiaram cerca de 532 municípios. Compõem o trabalho do AAB a elaboração de planos de ação para apoiar os municípios, o que correspondeu a 82,48% dos municípios.													
D4.1.2 - Formular a Linha de Cuidado para o RN de alto risco	D4.1.2.1 - Linha de Cuidado para o RN de alto risco formulada e pactuada em CIB	0	-	Número	1	-	-	-	-	930	2226	6269	301
Comentários da execução do 3º quadrimestre 2024: Meta não programada para o exercício. A elaboração da Linha de Cuidado de Alto Risco tem previsão de início para 2026													
D4.1.3 - Apoiar a implantação da Linha de Cuidado do RN de alto risco nas macrorregiões	D4.1.3.1 - Linha de Cuidado para o RN de alto risco pactuada	0%	2023	Percentual	100%	0%	-	-	-	930	2226	6269	301
Comentários da execução do 3º quadrimestre 2024: Meta não programada para o exercício. Esse indicador tem previsão de início após elaboração da linha de cuidado do RN de Alto Risco													

D4.1.4 - Atualizar a Linha de Cuidado (LC) da gestante com a inclusão do cuidado à gestante de alto risco	D4.1.4.1 - LC da gestante e puérpera atualizada e pactuada em CIB	-	-	Número	1	1	Apuração anual	Apuração anual	Apuração anual	930	2226	6269	301
Comentários da execução do 3º quadrimestre 2024: Indicador de Apuração Anual - Não foi possível a execução dado que no momento ainda não temos recurso, e também estamos aguardando os novos manuais do MS .													
D4.1.5 - Atualizar as LC de hipertensão e diabetes	D4.1.5.1 - LC atualizada e pactuada em CIB	-	-	Número	1	1	Apuração anual	Apuração anual	Apuração anual	942	2632	6215	122
Comentários da execução do 3º quadrimestre 2024: Não foi possível finalizar a revisão dos aspectos das L.C. de hipertensão e Diabetes para melhor definir a elaboração dos termos de referência para contratação de instituição parceira para a atualização destas. <b>Desta forma, a meta deverá ser adiada para o próximo ano.</b>													
D4.1.6 - Induzir junto aos municípios alinhamento às Diretrizes da Política Estadual de Saúde Bucal, com foco regional	D4.1.6.1 - Percentual de CIR com pactuação das Diretrizes da política Estadual de Saúde Bucal	0%	2023	Percentual	100%	50%	Apuração anual	Apuração anual	79%	930 942 947	2226 1987 2001 2044	6269 4862 5805 6121	301 128
Comentários da execução do 3º quadrimestre 2024: Indicador de Apuração Anual. Com base nos registros das ações realizadas nos quadrimestres anteriores ,a meta prevista para o ano já foi atingida, vez que 49 CIR foram apoiadas para implantação da política.													

## Objetivo. 2 - Fortalecer o apoio técnico aos municípios para organização da Atenção Primária à Saúde, na perspectiva do modelo de atenção as condições crônicas.

Nota: Este objetivo guarda relação com:

PPA 2024-2027: Programa 930

17ª CNS: D4.2.1 a D4.2.4: E1 - D3

9ª CES: D4.2.1 a D4.2.4: E1 D3 | 3ª CESMT: Sem relação

ODS: D4.2.1 a D4.2.4: Obj3 e Metas: 3.C – Obj 16 e Metas: 16.6 e 16.7

Descrição da Meta	Indicador	linha de Base do indicador			Meta (quadrienal) Plano 2024 - 2027	PAS Meta Programada para 2024	Resultado do Quadrimestre (RDQA)			Vinculação com PPA 2024-2027			
		Valor	Ano	Unidade de Medida			1º Quadri	2º Quadri	3º Quadri	Programa	Produto PPA	Ação	Subfunção
D4.2.1 - Recompôr o quadro dos Articuladores da Atenção Primária à Saúde (AAPS)	D4.2.1.1 - Percentual de articuladores da APS	73%	2023	Percentual	90%	78%	68%	68%	85%	930	2107	4850	302

Comentários da execução do 3º quadrimestre 2024: Após processo seletivo realizado em novembro 2024, foram aprovados 16 novos técnicos da SES para atuarem no programa. Após serem concluídos todos os trâmites, o Programa de Articuladores deverá contar com um quadro de 83 profissionais para atuar em 2025.

D4.2.2 - Desenvolver planos de ação de apoio técnico nos municípios apoiados pelos (AAPS)	D4.2.2.1 - Percentual de municípios apoiados por AAPS com plano de ação de apoio técnico	63%	2022	Percentual	80%	70%	-	82,48%	-	930	2226	6269	301
Comentários da execução do 3º trimestre 2024: Observamos que esta meta encontra-se contemplada na D4.1.1. embora na metodologia de cálculo com denominadores diferentes. Todos os AAB devem elaborar Planos de Ação para efetivar o apoio aos municípios. <b>META EXCLUÍDA</b>													
D4.2.3 - Promover o funcionamento regular dos Grupos Técnicos de Atenção Primária à Saúde em todo o território de cada DRS	D4.2.3.1 - Percentual de DRS com GT de Atenção Primária à Saúde em todo o território	65%	2023	Percentual	100%	82%	65%	88%	88%	930	2226	6269	301
Comentários da execução do 3º trimestre 2024: Meta atingida, conforme o número de Articuladores da APS em atuação no ano de 2024.													
D4.2.4 - Recompôr integralmente o quadro dos Articuladores da Saúde da Mulher (23 ASM)	D4.2.4.1 - Número de Articuladores da Saúde da Mulher	65%	2022	Percentual	100%	78%	Apuração anual	Apuração anual	Apuração anual	930	2107	4850	302
Comentários da execução do 3º trimestre 2024: Indicador de Apuração Anual - Contamos atualmente com 17 ASM, estamos em processo de designação de 01 ASM para Araraquara, foi realizado busca nas DRS que não possuem ASM ( DRS 4, 8, 12 e 16), no entanto não tivemos candidato apto.													

## D5 - PROMOVER A ATENÇÃO INTEGRAL ÀS PESSOAS EM SEUS DIFERENTES CICLOS DE VIDA E DOS SEGMENTOS ESPECÍFICOS DA POPULAÇÃO.

### Objetivo.1 - Qualificar o cuidado da saúde da criança e do adolescente em suas diferentes dimensões e necessidades

Nota: Este objetivo guarda relação com:

PPA 2024-2027: D5. 1.1: Programa 930

17ª CNS: D5. 1.1 e D5. 1.2 - E1 - D3

9ª CES: D5. 1.1 e D5. 1.2 - E1 D3 | 3ª CESMT: Sem relação

ODS: D5. 1.1 e D5. 1.2 - Obj3 e Meta 3.2

Descrição da Meta	Indicador	linha de Base do indicador			Meta (quadrienal) Plano 2024 - 2027	PAS Meta Programada para 2024	Resultado do Quadrimestre (RDQA)			Vinculação com PPA 2024-2027			
		Valor	Ano	Unidade de Medida			1º Quadri	2º Quadri	3º Quadri	Programa	Produto PPA	Ação	Subfunção
D5.1.1 - Reduzir a mortalidade infantil no Estado	D5.1.1.1 - Taxa de Mortalidade Infantil	11,25	2022	Taxa	9,56	11,00	Apuração anual	Apuração anual	10,9	930	2226	6269	301
Comentários da execução do 3º quadrimestre 2024: Indicador de Apuração Anual. Dados preliminares													
D5.1.2 - Apoiar os municípios no aprimoramento do registro de dados nutricionais na APS	D5.1.2.1 - Atendimento ao Aleitamento Materno	32%	2022	Percentual	50%	35%	55%	61,20%	61,70%	930	2226	6269	301
Comentários da execução do 3º quadrimestre 2024: Indicador de Apuração Anual - Dos 437.015 Nascidos vivos de de jan.2024 a nov.2024 (Base de Dados TABWIN- SINASC/ dados preliminares), 269.719 em aleitamento materno - exclusivo; predominante; complementar (Base de dados SISAB jan.. 2024. à dez./2024).													

### Objetivo. 2 - Qualificar o cuidado da saúde da mulher em suas diferentes dimensões e necessidades

Nota: Este objetivo guarda relação com:

PPA 2024-2027: D5.2.1: Programa 930-942

17ª CNS: D5.2.1 a D5.2.4: E1 - D3

9ª CES: D5.2.1 a D5.2.4: E1 D3 | 3ª CESMT: Sem relação

ODS: D5.2.1: Obj3 e Metas: 3.1 e 3.7 | D5.2.2: Obj 3 e Metas: 3.4 e 3.7 | D5.2.3: Obj 3 e Metas: 3.4 e 3.7 | D5.2.4: Obj 3 e Metas: 3.4 - 3.7 - 3.8 e Obj 5 - Meta 5.6

Descrição da Meta	Indicador	linha de Base do indicador	Meta (quadrienal)	PAS Meta Programada	Resultado do Quadrimestre (RDQA)	Vinculação com PPA 2024-2027
-------------------	-----------	----------------------------	-------------------	---------------------	----------------------------------	------------------------------

		Valor	Ano	Unidade de Medida	Plano 2024 - 2027	para 2024	1º Quadri	2º Quadri	3º Quadri	Programa	Produto PPA	Ação	Subfunção
D5.2.1 - Reduzir a mortalidade materna	D5.2.1.1 - Taxa de Morte Materna	39,88	2022	Taxa	35,88	39,88	Apuração anual	Apuração anual	Apuração anual	930 942	2654 2632	6548 6215	302 122
Comentários da execução do 3º trimestre 2024: Indicador de Apuração Anual - Aguardando os dados do CEVMMIF													
D5.2.2 - Aumentar a razão de exame Citopatológico em 20%	D5.2.2.1 - Razão de exames Citopatológicos do Colo do Útero em mulheres de 25 a 64 anos	0,64	2022	Razão	0,77	0,67	0,69	0,80	0,73	930	2654 2107 2345	6548 4850 4852	302 302 302
Comentários da execução do 3º trimestre 2024: No 3º trimestre de 2024 são dados fracionários parciais (os exames são de setembro, outubro e novembro)													
D5.2.3 - Aumentar a razão de exame de Mamografia de rastreamento em 20%	D5.2.3.1 - Razão de Mamografia de Rastreamento em Mulheres de 50 a 69 anos SUS dependentes	0,55	2022	Razão	0,66	0,57	0,23	0,77	0,51	930	2345	4852	302
Comentários da execução do 3º trimestre 2024: No 3º trimestre de 2024 são dados fracionários parciais (os exames são de setembro, outubro e novembro)													
D5.2.4 - Fortalecer as ações relacionadas aos direitos reprodutivos nas maternidades do Estado	D5.2.4.1.1 - Número de maternidades que realizam a inserção do DIU de Cobre pós-parto e pós-aborto	76	2022	Número	140	76	76	Apuração anual	Apuração anual	930	2107 2345 2654	4850 4852 6548	302 302 302
Comentários da execução do 3º trimestre 2024: Indicador de Apuração Anual.													

### Objetivo 3 - Qualificar o cuidado da saúde do homem em suas diferentes dimensões e necessidades

Nota: Este objetivo guarda relação com:

PPA 2024-2027: D5.3.1: Programa 930

17º CNS: E1 - D3

9º CES: E1 D3 | 3º CESMT: Sem relação

ODS: D5.3.1: Obj 3 e Metas: 3.4 e 3.7 – Obj5 e Meta: 5.6

Descrição da Meta	Indicador	linha de Base do indicador			Meta (quadrienal) Plano 2024 - 2027	PAS Meta Programada para 2024	Resultado do Trimestre (RDQA)			Vinculação com PPA 2024-2027			
		Valor	Ano	Unidade de Medida			1º Quadri	2º Quadri	3º Quadri	Programa	Produto PPA	Ação	Subfunção



D5.3.1 - Apoiar os municípios para ampliar o nº de consultas de pré-natal do parceiro	D5.3.1.1 - Percentual de consultas de pré-natal do parceiro	8%	2022	Percentual	25%	12%	Apuração anual	1,9%	3,1	930	2632	6215	122
Comentários da execução do 3º quadrimestre 2024: Os dados disponíveis no último quadrimestre apontam um aumento em relação aos anteriores e a apuração anual foi de 2,7% de consultas do pré natal dos parceiros. Desta forma, se considerarmos a linha de base real do ano de 2022 (2,46%), observa-se um discreto aumento no ano. Novamente, cabe destacar que as metas anuais previstas neste Plano ( 12%, 17%, 21% e 25%) foram superestimadas em relação a linha de base real de 2,46% . Assim, embora sejam empreendidas ações para ampliar o pré-natal do parceiro, dificilmente atingiremos a meta prevista.													

#### Objetivo 4 - Qualificar os instrumentos de contratualização (Contrato de Gestão, Convênios e Contrato Programa), considerando as necessidades de saúde da população

Nota: Este objetivo guarda relação com:

PPA 2024-2027: Programa 942

17º CNS: D5.4.1 e D5.4.2: E1 - D3

9º CES: Sem relação | 3º CESMT: Sem relação

ODS: D5.4.1 e D5.4.2 - Obj 3 - Metas: 3.8 e Obj 16 - Metas: 16.6 e 16.7

Descrição da Meta	Indicador	linha de Base do indicador			Meta (quadrienal) Plano 2024 - 2027	PAS Meta Programada para 2024	Resultado do Quadrimestre (RDQA)			Vinculação com PPA 2024-2027			
		Valor	Ano	Unidade de Medida			1º Quadri	2º Quadri	3º Quadri	Programa	Produto PPA	Ação	Subfunção
D5.4.1 - Capacitar os Profissionais da Atenção Primária à Saúde (APS) dos municípios do estado de São Paulo para avaliação Multifuncional do Idoso	D5.4.1.1 - Abrangência da capacitação para avaliação Multifuncional do Idoso	0%	2023	Percentual	100%	25%	Apuração anual	Apuração anual	Apuração anual	942	2632 2044	6215 6121	122 128
Comentários da execução do 3º quadrimestre 2024: Comentários da execução do 3º quadrimestre 2024: aguardando a conclusão do piloto para implementação, do Índice de Vulnerabilidade Clínico-Funcional (IVCF-20), no Prontuário eletrônico do cidadão (PEC eSUS APS), pelo MS, para que a área técnica inicie as capacitações das equipes.													
D5.4.2 - Aumentar o número de Instituições que participam do Programa Instituição Amiga do Idoso	D5.4.2.1 - instituições participantes do Programa Instituição Amiga do Idoso	78	2022	Número	100	85	78	78	66	942	2632	6215	122
Comentários da execução do 3º quadrimestre 2024: Indicador de Apuração Anual. Foi elaborada uma nova plataforma para registro e acompanhamento das ações necessárias para obtenção dos selos. Todas as Instituições que já participavam estão atualmente fazendo um cadastro nessa nova plataforma e por isso ainda não recuperamos as 78.													

### Objetivo 5 - Fortalecer a atenção à Saúde das Populações Vulneráveis

Nota: Este objetivo guarda relação com:  
PPA 2024-2027: Programa 930 – 932-942

17ª CNS: D5.5.1 a D5.5.8: E1 - D3

9º CES: D5.5.1 a D5.5.8: E2 D3 | 3º CESMT: Sem relação

ODS: D5.5.1 a D5.5.5: Obj 3 e Metas: 3.8 - Obj 16 e Metas 16.6 e 16.7 | D5.5.6: Obj 3 e Metas: 3.8 - Obj 10 – Meta 10.3 - Obj 16 e Metas 16.6 e 16.7 | D5.5.7: Obj 3 e Metas: 3.8 - Obj 10 – Meta 10.3 - Obj 16 e Metas 16.6 e 16.7 | D5.5.8: Obj 3 - Meta: 3.8 - Obj 16 e Metas 16.6 e 16.7

Descrição da Meta	Indicador	linha de Base do indicador			Meta (quadrienal) Plano 2024 - 2027	PAS Meta Programada para 2024	Resultado do Quadrimestre (RDQA)			Vinculação com PPA 2024-2027			
		Valor	Ano	Unidade de Medida			1º Quadri	2º Quadri	3º Quadri	Programa	Produto PPA	Ação	Subfunção
D5.5.1 - Aprimorar a articulação entre os entes federados para a melhoria da Atenção à Saúde da População Indígena aldeada	D5.5.1.1 - N° de Oficinas com a participação dos entes federados	-	-	Número	8	2	1	1	0	942	2632	6215	122
Comentários da execução do 3º quadrimestre 2024: Meta cumprida. Outras atividades relacionadas a Saúde da População Indígena: 1-Participação da Conselheira da Área Técnica da Saúde da População Indígena/SES na reunião do Conselho Distrital de Saúde Indígena-CONDISI do DSEI Litoral Sul, realizada em outubro (8 a10), em Curitiba. O principal assunto em discussão foi a mudança de Gestão da Atenção da Saúde Indígena no Brasil. 2- Reunião virtual para acompanhamento das ações de atendimento a População Indígena da aldeia Icatu no município de Braúna (DRS 2), após incêndio que atingiu as terras indígenas. Participaram da reunião representante da Secretaria de Justiça, liderança indígena da região, vigilância epidemiológica do município, Diretor do DRS e Área Técnica da Saúde da População Indígena.													
D5.5.2 - Identificar e mapear regionalmente as iniquidades em saúde da população negra incluindo a população quilombola	D5.5.2.1 - Número de mapas regionais elaborados	-	-	Número	17 DRS	0	-	-	-	942	2632	6215	122
Comentários da execução do 3º quadrimestre 2024: Meta não programada para o exercício de 2024 -.No 3º quadrimestre após levantamento de dados do CENSO/IBGE por raça/cor e levantamento dos dados das bases de informação do SUS por raça/cor, está sendo preparado o manual das desigualdades raciais ( tabelas, gráficos e mapas) para subsidiar ações regionais. Outras atividades relacionadas a População Negra: 1- Participação da Área Técnica no inquérito sobre o diagnóstico situacional da implementação da PNSIPN-Política Nacional de Saúde Integral da População Negra, realizada pelo MS; Ação da CCTIES Instituto de Saúde: 2 cursos (1 presencial e 1 on-line) realizados pelo Instituto de Saúde/SES, dentro do Programa CURSUS, sobre "Territórios ancestrais: Saúde Integral da População Negra", cujo objetivo foi refletir sobre os diversos impactos do racismo para a saúde da População Negra e sensibilizar os profissionais de saúde para o fortalecimento de uma prática antirracista, perfazendo 44 profissionais.													
D5.5.3 - Apoiar tecnicamente as Regiões de Saúde para a melhoria das iniquidades em saúde da população negra	D5.5.3.1 - N° de Oficinas para identificar estratégias e ações de acordo com o diagnóstico dos mapas de saúde elaborados	-	-	Número	17	0	-	-	-	942	2632	6215	122
Comentários da execução do 3º quadrimestre 2024: Meta não programada para o exercício de 2024.. As Oficinas serão programadas após apuração dos dados e com os mapas regionais elaborados.													

D5.5.4 - Garantir o acesso a Rede de Cuidados à Pessoa com Deficiência, por meio da regulação de oferta das consultas ambulatoriais da Rede Lucy Montoro (1ª consulta) e dos Centros Especializados de Reabilitação-CER sob gestão Estadual	D5.5.4.1 - N° de Unidades da Rede Lucy Montoro e CER com 100% das vagas ambulatoriais reguladas	76%	2022	Percentual	100%	80%	92%	100%	100%	930	2355	6214	302
Comentários da execução do 3º quadrimestre 2024: Meta alcançada no 2º quadrimestre													
D5.5.5 - Garantir o acesso a Rede de Cuidados à Pessoa com Deficiência, por meio da regulação de oferta dos leitos de internação da Rede Lucy Montoro	D5.5.5.1 - N° de Unidades da Rede Lucy Montoro com 100% dos leitos de internação regulados	50%	2022	Percentual	100%	50%	0%	50%	50%	930	2355	6214	302
Comentários da execução do 3º quadrimestre 2024: A Rede de Reabilitação Lucy Montoro possui 2 (duas) Unidades com leitos de internação. A Unidade do Lucy Montoro do Morumbi utiliza o SIRESP (Sistema Informatizado de Regulação do Estado de São Paulo) do módulo de leitos. Esse módulo traz visibilidade dos leitos disponíveis para internação intensiva dos pacientes que necessitam realizar reabilitação física. A Unidade Vila Mariana ainda não utiliza o módulo de leitos. As vagas continuam disponibilizadas para os pacientes egressos do HC pelo sistema do próprio Hospital.													
D5.5.6 - Ampliar o N° de deficiências atendidas pelas Unidades da Rede Lucy Montoro	D5.5.6.1 - % de Unidades da Rede Lucy Montoro que atendem mais de 1(uma) deficiência	10%	2022	Percentual	25%	10%	0%	10%	14,28%	930	2355	6214	302
Comentários da execução do 3º quadrimestre 2024: Atualmente a Rede Lucy Montoro conta com 3 Unidades que atendem mais de 1 deficiência (Diadema, Taubaté e Ribeirão Preto). A Unidade Lucy Montoro de Presidente Prudente, que vai atender as modalidades auditiva, física e visual, está com 100% da obra executada. Foi aberto em novembro de 2024 o Processo de Convocação Pública do Lucy Montoro de Presidente Prudente para celebrar contrato de gestão visando o gerenciamento da Unidade.													
D5.5.7 - Garantir e ampliar o acesso à Ações de Atenção Primária à Saúde, intramuros, nas unidades prisionais, incluindo Telemedicina	D5.5.7.1 - Unidades prisionais com equipe mínima de saúde, de acordo com Política de Atenção Integral a Saúde (PPL) vigente	44%	2022	Percentual	100%	58%	57%	57%	61%	930	2225	6165	301
Comentários da execução do 3º quadrimestre 2024: A partir de junho de 2024, foram consideradas 23 Unidades Prisionais (que não possuíam médicos atuantes intramuros,) para a estratégia de Telemedicina, no TELEAPS, na Atenção Primária.													

D5.5.8 - Ampliar o número de regiões de saúde apoiadas tecnicamente na organização de serviços de atenção à saúde integral da população trans	D5.5.8.1 - Número de Regiões de saúde apoiadas na organização de serviços de atenção à saúde integral da população trans	25	2023	Número	62	34	4	30	40	930 932	2107 2024	4850 4722	302 305
---	--	----	------	--------	----	----	---	----	----	------------	--------------	--------------	------------

OBS: Deliberação CIB nº 30, 08.03.24 - atualização do desenho territorial da Regionalização do Estado de São Paulo (onde se lê: 63 Regiões, leia-se 62 Regiões)

Comentários da execução do 3º quadrimestre 2024: Foram apoiadas 10 novas regiões de saúde para abertura de serviços de atenção à saúde integral da população trans. Este apoio se dá em diversas etapas. Primeiro contato é para sensibilização da necessidade de assistência a esta população, após esta sensibilização apoio a estruturação da equipe, capacitação da equipe, estabelecimento de Fluxos e fornecimento de hormônios para o início da implantação. Destas regiões 2 já abriram serviço e estão atendendo (Vale do Paraíba – Região Serrana / município de Pindamonhangaba; Circuito da Fé – Vale Histórico / município de Lorena). As outras 8 regiões estão em processo de implantação (Região de Saúde – (RS) Central do DRS II / Município (M) Araçatuba; RS Tupã / M Tupã; RS Vale do Ribeira / M Registro; RS Marília / M Marília; RS Ourinhos / M Ourinhos; RS São José do Rio Preto / M Mirassol; RS Votuporanga / M Votuporanga e RS Sul de Barretos / M Bebedouro).

### Objetivo 6 - Consolidar o programa de Triagem Neonatal

Nota: Este objetivo guarda relação com:

PPA 2024-2027: Programa 930

17ª CNS: D5.6.1 a d5.6.3 – Sem relação

9ª CES: D5.6.1 - Sem relação | 3ª CESMT: Sem relação

ODS: D5.6.1: Obj 3 - Meta: 3.8 - Obj 16 e Metas 16.6 e 16.7 | D5.6.2: Obj 3 - Meta: 3.2 | D5.6.3: Obj 3 - Meta: 3.2 - 3.8

Descrição da Meta	Indicador	linha de Base do indicador			Meta (quadrienal) Plano 2024 - 2027	PAS Meta Programada para 2024	Resultado do Quadrimestre (RDQA)			Vinculação com PPA 2024-2027			
		Valor	Ano	Unidade de Medida			1º Quadri	2º Quadri	3º Quadri	Programa	Produto PPA	Ação	Subfunção
D5.6.1 - Monitorar a cobertura do Programa de Triagem Neonatal Biológica e garantir o acesso dos recém-nascidos ao exame na Rede Regional de Saúde do SUS – SP	D5.6.1.1 - Cobertura do Programa de Triagem Neonatal Biológica no SUS - SP	100%	2022	Percentual	100%	100%	Apuração anual	31%	30%	930	2226	6269	301
Comentários da execução do 3º quadrimestre 2024: No 3º quadrimestre de 2024 os tres SRTN - Laboratórios do Teste do Pezinho que realizaram os exames 124.989 representado 30% do total de nascidos vivos nos hospitais, maternidades e outros serviços de saúde do SUS - SP no mesmo período, Os relatórios mensais do PNTN_2024 consolidados totalizaram 412.445 crianças triadas, o Sistema de Informações sobre Nascidos Vivos (SINASC), informa o registro parcial de 438.914 NV, no periodo de janeiro a novembro de 2024. Atingiremos 94% do total de nascidos vivos, fazendo a projeção para 12 meses.													
D5.6.2 - Ampliar a triagem neonatal biológica na Rede Regional de Saúde e implementar de forma escalonada as doenças a serem rastreadas no exame do "teste do pezinho", de acordo com as 5 etapas estabelecidas pelo Programa Nacional de Triagem Neonatal (PNTN)/MS	D5.6.2.1 - Doenças implementadas na Triagem Neonatal escalonadas de acordo com as etapas estabelecidas pelo PNTN / Ministério da Saúde (Lei nº 14.154 de 26/05/2021)	20%	2022	Percentual	100%	40%	0%	0%	20%	930	2226	6269	301

Comentários da execução do 3º quadrimestre 2024: Por um lapso, nos quadrimestres anteriores não mencionamos os 20% do ano base de 2022. Considerando a pendência relativa a disponibilidade do medicamento para toxoplasmose na dosagem necessária e ainda que o MS não editou as portarias que possibilitem a operacionalização para a ampliação das doenças descritas nas demais etapas da Lei nº 14.154/2021, não foi possível avançar com as etapas estabelecidas pelo PNTN, ampliando o teste do pezinho em 2024.

D5.6.3 - Implantar Programa de Triagem Auditiva Neonatal – TAN e garantir o acesso dos recém-nascidos ao exame na Rede Regional de Saúde-SUS no Estado de SP	D5.6.3.1 - Percentual de recém-nascidos que realizam Triagem Auditiva Neonatal nos hospitais e maternidades da Rede Regional de Saúde-SUS no Estado de SP	15%	2022	Percentual	100%	25%	Apuração anual	6%	6%	930	2226	6269	301
--	---	-----	------	------------	------	-----	----------------	----	----	-----	------	------	-----

Comentários da execução do 3º quadrimestre 2024: Indicador de Apuração Anual. Embora tenhamos definido como indicador o % de RN triados (TAN). O banco de dados de produção não dispõe da informação para a faixa etária de 0 a 28 dias (RN) e sim crianças de 0 a 1 ano. Assim, optamos por registrar o % de diagnóstico situacional que vem sendo realizado para a criação de um programa estadual, através do monitoramento, identificação da rede de serviços, visando a organização do acesso para o diagnóstico e tratamento.

### Objetivo 7 - Implantar a Rede Integrada de Assistência aos Pacientes com Doenças Genéticas Raras no Estado de São Paulo em consonância com a política nacional

Nota: Este objetivo guarda relação com:

PPA 2024-2027: Programa 930 - 942

17º CNS: Sem relação

9º CES: Sem relação – D5.7.1:4.1 | 3º CESMT: Sem relação

ODS: D5.7.1: Obj 3 - Meta: 3.2 - 3.8 | Obj 10 - Meta: 10.3 | Obj 16 - Meta: 16.6 e 16.7

Descrição da Meta	Indicador	linha de Base do indicador			Meta (quadrienal) Plano 2024 - 2027	PAS Meta Programada para 2024	Resultado do Quadrimestre (RDQA)			Vinculação com PPA 2024-2027			
		Valor	Ano	Unidade de Medida			1º Quadri	2º Quadri	3º Quadri	Programa	Produto PPA	Ação	Subfunção
D5.7.1 - Implantar a Rede de Assistência aos Pacientes com Doenças Genéticas Raras nas 18 RRAS no Estado de São Paulo	D5.7.1.1 - Percentual de RRAS com rede implantada	0%	2023	percentual	100%	20%	Apuração anual	Apuração anual	28%	930 942	2107 2334 2345 2632	4850 6276 4852 6215	302 302 302 122

Comentários da execução do 3º quadrimestre 2024: Até o 3º quadrimestre de 2024, foram implantadas nas RRAS: 1, 16, 13, 18 e 12, totalizando 28%. Ações para implementação nas demais RRAS estão em andamento, por exemplo: continuidade da proposta de HABILITAÇÃO do HCFMUSP para a RRAS 6, com cobertura das RRAS da Grande SP, exceto ABC.

## D6 - REDUZIR E PREVENIR RISCOS RELACIONADOS À SAÚDE DA POPULAÇÃO POR MEIO DAS AÇÕES DE VIGILÂNCIA, PROMOÇÃO E PREVENÇÃO, COMPONDO A INTEGRALIDADE DA ATENÇÃO.

### Objetivo .1 - Fortalecer o Sistema Estadual de Vigilância em Saúde

Nota: Este objetivo guarda relação com:

PPA 2024-2027: Programa 930 - 932

17ª CNS: Sem relação

9ª CES: ODS: D6.1.1 a D6.1.12: Obj. 3 e Metas: 3.3. – 3.8 e 3. d | 3ª CESMT: Sem relação

Descrição da Meta	Indicador	linha de Base do indicador			Meta (quadrienal) Plano 2024 - 2027	PAS Meta Programada para 2024	Resultado do Quadrimestre (RDQA)			Vinculação com PPA 2024-2027			
		Valor	Ano	Unidade de Medida			1º Quadri	2º Quadri	3º Quadri	Programa	Produto PPA	Ação	Subfunção
D6.1.1 - Ampliar o percentual de diagnóstico de hanseníase com avaliação de incapacidade	D6.1.1.1 - Percentual de casos novos de hanseníase com grau de incapacidade física avaliados no momento do diagnóstico, residentes em determinado local e diagnosticados no ano de avaliação	86%	2021	Percentual	90%	87%	Apuração anual	Apuração anual	84%	930 932	2107 2024	4850 4722	302 305
<p>Comentários da execução do 3º quadrimestre 2024: Até o 3º quadrimestre, foram 1254 casos novos diagnosticados de hanseníase, destes 1051 foram avaliados quanto a incapacidade. 140 casos não foram avaliados e 63 estão sem informação no SINAN, resultando em 96,5% de alcance da meta (dados provisórios, sujeitos a alteração). No mês de setembro, foi realizado um curso de Prevenção de Incapacidades no Instituto Lauro de Souza Lima, com 20 profissionais capacitados. Os casos novos com diagnóstico de Grau II de incapacidades seguem em monitoramento mensal através do Sistema GIF2 do Ministério da Saúde. Foram 115 pessoas diagnosticadas já com grau II de incapacidade. Realizada também reunião via web com os interlocutores de Hanseníase dos CVEs para preparação da Campanha de divulgação de sinais e sintomas de hanseníase no "Janeiro Roxo", com a programação das atividades pelos municípios com o apoio de um formulário para levantamento das informações.</p>													
D6.1.2 - Ampliar o diagnóstico da Hepatite C na população de 15 a 69 anos	D6.1.2.1 - Porcentagem de carga viral realizada nos casos notificados com anti-HCV reagente em pessoas de 15 a 69 anos de idade, nos municípios prioritários	59%	2022	Percentual	63%	60%	50%	50%	55%	930 932	2107 2024	4850 4722	302 305
<p>Comentários da execução do 3º quadrimestre 2024: De 1763 casos com anti-HCV reagente em pessoas de 15 a 69 anos de idade nos municípios prioritários, foi realizada carga viral em 969, o que corresponde a 55%. Contudo, o indicador depende da atualização dos dados na fonte (SINAN), que por sua vez, depende da transferência desses dados dos municípios para o Núcleo de Informação em Vigilância Epidemiológica - NIVE. Assim sendo, os dados apresentados são provisórios, sujeitos a revisão, vislumbrando-se o atingimento da meta após decorrido o período de atualização do banco de dados. Dentre as ações, destaca-se o monitoramento e avaliação do percentual de carga viral realizada de 100% dos casos Anti-HCV reagente, além de tratativas com o Laboratório de Hepatites Virais do Instituto Adolfo Lutz e Coordenadoria de Assistência Farmacêutica."</p>													

D6.1.3 - Assegurar a confirmação laboratorial dos casos notificados de sarampo e Rubéola	D6.1.3.1 - Percentual de encerramento por confirmação laboratorial dos casos notificados de sarampo e rubéola	92%	2022	Percentual	95%	92%	92%	93%	93,2%	932	2017	4138	303
<p>Comentários da execução do 3º quadrimestre 2024: Atividades permanentes e adicionais culminaram na superação da meta anual, sendo encerrados 329 casos suspeitos de sarampo e rubéola por critério laboratorial do total de 353 casos, resultando em 93,2%, sendo mantida a manutenção da eliminação do sarampo e da rubéola no Estado de São Paulo até este momento (dados obtidos em 07/01/2025). Dentre as atividades, destaca-se:- Trabalho realizado em parceria com os Grupos de Vigilância Epidemiológica para encerramento oportuno dos casos no SinanNet; Encontro Macrorregional "Sarampo, Rubéola SRC" - Avaliação de indicadores operacionais, com 235 participantes e 1231 visualizações via YouTube; Reunião com o GVE e município de São José do Rio Preto sobre Busca Ativa, com 14 participantes; Reunião com a Rede Nacional de Vigilância Epidemiológica Hospitalar (Renaveh), para atualização da vigilância e laboratório - sarampo/rubéola/SRC, com 76 participantes; Participação no 1º Simpósio Integrado de Vigilância Epidemiológica - SimpCVE, com o tema "Desafios da recertificação da eliminação do sarampo" e moderação da Mesa Redonda I - "Alcance da Eliminação do Sarampo: Garantir um futuro sem epidemias"; Atualização semanal de dados para GT-Exantemáticas/MS e Diretoria do CVE, Consolidação de dados de Busca Ativa relacionados ao 2º dia ""S; Publicação na página eletrônica do CVE: 4 atualizações de dados sarampo e rubéola, 4 Boletins Epidemiológicos, 4 Infográficos do Sarampo, além da emissão e publicação de dois Alertas Sarampo - Alerta situação epidemiológica e Alerta sobre dois casos importados de sarampo no estado; Monitoramento AIH e SIM.</p>													
D6.1.4 - Ampliar a proporção de municípios na cobertura da vacina sarampo, caxumba e Rubéola-SCR (D1) em crianças com um ano de idade.	D6.1.4.1 - Percentual de municípios que atingirem a cobertura vacinal preconizada de 95% da vacina Sarampo, Caxumba e Rubéola-SCR (D1) para crianças com 1 (um) ano de idade	35,50 %	2022	Percentual	70%	40%	45%	50%	76,7%	932	2006	4124	305
<p>Comentários da execução do 3º quadrimestre 2024: A homogeneidade de cobertura vacinal alcançada no período de janeiro a outubro de 2024 para a vacina SCR foi de 76,7%, com 495 municípios atingindo uma cobertura igual ou superior a 95%. Este resultado supera a meta proposta de 40%. Os dados são provisórios e foram acessados em 07/1/2025. As informações referentes aos meses de novembro e dezembro ainda estão em processamento e não estão disponíveis no Painel de Monitoramento de Cobertura Vacinal do Ministério da Saúde. É importante destacar que as estratégias de vacinação implementadas pelos municípios foram cruciais para este resultado positivo (estratégia de vacinação nas escolas, Campanha de Vacinação Contra a Influenza e Vacinação Contra a Poliomielite, Monitoramento das Estratégias de Vacinação contra o Sarampo e a Poliomielite), além do Incentivo à Gestão Municipal do SUS (IGM SUS Paulista) contribuíram para o resultado. Destaca-se, também, a participação no 1º Simpósio Integrado de Vigilância Epidemiológica do Estado de São Paulo - SimpCVE, com salas temáticas. Em 12/11/2024, o Brasil recebeu a recertificação de país livre do sarampo pela Organização Pan-Americana da Saúde (Opas/OMS).</p>													
D6.1.5 - Ampliar a proporção de municípios na cobertura da vacina inativada poliomielite - VIP (D3) em crianças menores de 12 meses de idade	D6.1.5.1 - Percentual de municípios que atingirem a cobertura vacinal preconizada de 95% da vacina VIP (D3) para crianças menores de 12 (doze) meses de idade	33,02 %	2022	Percentual	70%	40%	40%	41%	56,7%	932	2006	4124	305

Comentários da execução do 3º quadrimestre 2024. Os dados de janeiro a outubro de 2024, acessados em 07/01/2025 no Painel de Monitoramento de Cobertura Vacinal do Ministério da Saúde, mostram uma homogeneidade de 56,7%, ou seja, 366 municípios estão com cobertura maior ou igual a 95% para a vacina inativada contra a poliomielite, superando a meta proposta de 40%. Os dados são provisórios e foram acessados em 07 de janeiro de 2025. As informações referentes aos meses de novembro e dezembro ainda estão em processamento e não estão disponíveis no Painel de Monitoramento de Cobertura Vacinal do Ministério da Saúde. É importante destacar que as estratégias de vacinação implementadas pelos municípios foram cruciais para este resultado positivo (estratégia de vacinação nas escolas, Campanha de vacinação Contra a Influenza e Vacinação Contra a Poliomielite, Monitoramento das Estratégias de Vacinação contra o Sarampo e a Poliomielite), além do Incentivo à Gestão Municipal do SUS (IGM SUS Paulista) contribuíram para o resultado.

Destaca-se, também, a participação no 1º Simpósio Integrado de Vigilância Epidemiológica do Estado de São Paulo - SimpCVE, com salas temáticas.

D6.1.6 - Ampliar o percentual de cura dos novos casos de tuberculose notificados no período	D6.1.6.1 - Percentual de casos novos de tuberculose curados	72,60 %	2021	Percentual	80%	74,50%	Apuração o anual	Apuração anual	70,7%	932	2024	4722	305
---	---	---------	------	------------	-----	--------	------------------	----------------	-------	-----	------	------	-----

Comentários da execução do 3º quadrimestre 2024: O Fórum Estadual da Tuberculose foi realizado junto ao 1º Simpósio Integrado de Vigilância Epidemiológica do Estado de São Paulo – SimpCVE, em 07/10/2024, com 555 participantes de forma presencial, além da transmissão via YouTube. Na premiação pelo alcance da cura, 7 municípios foram premiados e 6 receberam menção honrosa. Foram realizadas, também, reuniões para articulação da sociedade civil junto aos gestores para realização de ações que melhorem os indicadores e o tratamento do paciente com tuberculose, além dos treinamentos:- Treinamento Intermediário TBWEB - 05/09/2024;- Manejo Clínico da Tuberculose na Criança - 12/09/2024;- Treinamento em Tuberculose para Unidades Penitenciárias da SAP - 23/10/2024;- Treinamento TBWEB para Unidades Penitenciárias da SAP - 01/11/2024. Do total de 19619 casos notificados, foram encerrados com cura 13.874 casos, resultando em 70,7%. O não alcance da meta pode estar relacionado ao aumento do número de óbitos (7,6%) e parte dos casos não terem finalizado o tratamento (2,6%).

D6.1.7 - Encerrar oportunamente os casos de doenças de notificação compulsória imediatas (DNCI), exceto agravos cujo prazo de encerramento não tenha sido pactuado	D6.1.7.1 - Proporção de Doenças de Notificação Compulsória Imediatas (DNCI) encerradas em tempo oportuno	80%	2022	Percentual	80%	80%	57,70%	62,10%	61%	932	2024	4722	305
--	--	-----	------	------------	-----	-----	--------	--------	-----	-----	------	------	-----

Comentários da execução do 3º quadrimestre 2024: Para o cálculo do percentual de encerramento oportuno, é considerado o total de casos notificados dos agravos incluídos no indicador em relação aos casos encerrados oportunamente em até 60 dias após notificação. A febre maculosa impactou o resultado da meta pelo grande número de ocorrências ainda não encerradas, destacando-se que existe a recomendação de coleta de uma segunda amostra após duas semanas, para permitir a realização da sorologia em amostras pareadas, o que pode impactar no prazo preconizado para o encerramento oportuno. Ademais, ressalta-se a persistência da epidemia de dengue, comprometendo as ações e vigilância em saúde dos demais agravos. Outros fatores subjacentes (recursos humanos e de laboratório, por exemplo) também devem ser aventados.

D6.1.8 - Ampliar o percentual de investigação com início em até 48 horas dos óbitos por dengue e Chikungunya	D6.1.8.1 - Percentual de óbitos por arboviroses urbanas investigados (dengue e Chikungunya) com início de investigação epidemiológica em 48 horas	80%	2021	Percentual	90%	80%	91%	89,18%	90%	932	2024	4722	305
--	---	-----	------	------------	-----	-----	-----	--------	-----	-----	------	------	-----



Comentários da execução do 3º quadrimestre 2024: O 3º quadrimestre deste ano refletiu a elevada transmissão durante o período epidêmico, apresentando 37 óbitos confirmados pelo agravo, que tiveram a investigação iniciada em até 48 horas. Foram reforçados tanto o protocolo de investigação dos óbitos quanto as orientações para o manejo clínico de pacientes com suspeita de arboviroses. Houve um reforço nas ações de acompanhamento dos casos notificados, com ênfase na qualificação das equipes, com a realização de treinamentos voltados à assistência ao paciente e à organização dos serviços em relação às arboviroses urbanas. A notificação, o acompanhamento e o encerramento oportuno dos casos, além do preenchimento adequado da ficha de notificação, são essenciais para gerar informações relevantes sobre a transmissão e evolução das arboviroses urbanas (dengue, Chikungunya e Zika), contribuindo para a prevenção de óbitos. Dos 2069 óbitos ocorridos em 2024, 1867 tiveram a investigação iniciada em até 48 horas, superando a meta anual, que resultou em 90,2% dos óbitos investigados. Do total de óbitos, 2055 foram por dengue e 14 por Chikungunya.

D6.1.9 - Notificar e investigar casos de paralisia flácida aguda (PFA) em menores de 15 anos, garantindo a sensibilidade do sistema de vigilância para detecção de possíveis casos de poliomielite	D6.1.9.1 - Taxa de notificação de PFA em menores de 15 anos	1,67 / 100.000	2022	Taxa	1,00 / 100.000	1,00 / 100.000	Apuração anual	Apuração anual	1,25	932	2024	4722	305
--	---	----------------	------	------	----------------	----------------	----------------	----------------	------	-----	------	------	-----

Comentários da execução do 3º quadrimestre 2024: As ações realizadas de monitoramento das ações de rotina da Vigilância das PFAs/Poliomielite e de capacitação por Webconferência da rede para identificação, notificação e investigação de casos de PFA levaram ao alcance da taxa de notificação estabelecida pela OPAS/ OMS de pelo menos 1 caso de PFA menor de 15 anos notificado para cada 100.000 habitantes menores de 15 anos no Estado de SP, além do alcance histórico de 82% das amostras de fezes coletadas oportunamente. Ações realizadas, destaca-se: - Webconferência de capacitação realizada em 08/11/2024; - Monitoramento e verificação semanalmente dos dados informados de 100% dos GVEs e em 100% dos casos, com o cadastro interno das unidades notificadoras devidamente atualizado; 100% das Buscas de PFAs por AIHs enviadas mensalmente para os GVEs para o levantamento de 204 prontuários de internações de janeiro a novembro/2024.

D6.1.10 - Implementar a atenção às infecções na atenção às Infecções Sexualmente Transmissíveis IST/Aids nos municípios habilitados na política de incentivo	D6.1.10.1 - Número de municípios habilitados na política de incentivo às IST/Aids com suporte técnico	162	2023	Número	162	162	162	162	162	930 932	2107 2024	4850 4722	302 305
--	---	-----	------	--------	-----	-----	-----	-----	-----	------------	--------------	--------------	------------

Comentários da execução do 3º quadrimestre 2024: Ações realizadas no 3º quadrimestre: Prevenção Combinada em 30 municípios, Ações preventivas nas escolas; Construção de um Manual para orientação dos municípios no mapeamento e organização de ações extra muros; Realizado reuniões individuais para 169 municípios, com SAE - Serviço de Assistência Especializado em IST/Aids, para monitoramento e alinhamento estratégico, Realizado reuniões com os interlocutores regionais nas Comissões Intergestores Regionais (CIR:\* Apresentação da devolutiva geral do Programa \* Planejamento de ações regionais \* Troca de experiências; Realizada reunião com os 27 interlocutores regionais de IST/HIV/Aids com orientações a serem trabalhadas com os 162 municípios qualificados na Política de Incentivo às IST/Aids, sobre planejamento das ações para 2025; Protocolados 6 projeto de pesquisa no Comitê de Ética e Pesquisa - CEP do CRT. Sendo 5 já aprovados e 1 pendente. Destes 2 são do CRT e 4 de instituições parceiras; Visita de Monitoramento a Casa de Apoio AEPHIVA: Americana, Esperança e Vida e Casa Vida - Alagoinha; Apoio ao Seminário Estadual de Acolhimento e Participação Social das juventudes vivendo com HIV com a participação de 52 participantes.

D6.1.11 - Ampliar o percentual de tratamento com penicilina, de gestantes diagnosticadas com sífilis no pré-natal	D6.1.11.1 - Percentual de gestantes com sífilis tratadas com penicilina	90%	2020	Percentual	95%	91%	83%	94,5%	95,75%	930 932	2107 2024	4850 4722	302 305
Comentários da execução do 3º quadrimestre 2024: No segundo quadrimestre de 2024, 95,75% (4192/4378*100) das gestantes com sífilis conseguiram realizar o tratamento correto, evitando assim, a transmissão do Treponema para o recém-nascido – sífilis congênita. Este avanço se deu pela somatória dos esforços coordenados pelo Estado junto aos níveis regionais da SES, e as secretarias municipais de saúde, sempre envolvendo as áreas técnica da saúde da mulher, saúde da criança, vigilância e a rede de maternidades. Um esforço coletivo que fez com que atingíssemos a meta anual, já no segundo quadrimestre de 2024.													
D6.1.12 - Promover o aprimoramento de ações de vigilância da Raiva por RRAS	D6.1.12.1 - Número de RRAS com ações de vigilância da raiva aprimoradas	17	2022	Número	18	3	Apuração o anual	Apuração Anual	3	932	2024	4722	305
Comentários da execução do 3º quadrimestre 2024: Ações realizadas: 1 - Capacitação de médicos veterinários clínicos no município de Jundiá e região (RRAS 15), visando a intensificação das ações de vigilância, prevenção e controle da raiva na região; continuidade das atividades do Grupo Técnico Morcegos em Áreas urbanas, com apoio técnico ao município de Ribeirão Preto em monitoramento de colônia de morcegos com positividade para raiva. 2 - Realizada capacitação "Coleta de amostras para diagnóstico de raiva" na RRAS 08, com a participação de profissionais de 26 municípios. Comentários: Meta anual plenamente alcançada com ações desenvolvidas em 3 RRAS (8, 11 e 15), resultando em ações de vigilância da raiva aprimoradas nessas RRAS.													
D6.1.13 - Ampliar a Vigilância Genômica de arbovirus urbanos em todas as RRAS do estado de São Paulo	D6.1.13.1 - Número de RRAS com vigilância genômica de arbovirus urbanos implantadas	-	-	Número	18	4	2	2	0	932	2017	4138	303
Comentários da execução do 3º quadrimestre 2024: Meta atingida nos quadrimestres anteriores. Mantidas as ações realizadas nos quadrimestres anteriores													

## Objetivo. 2 - Promover a Vigilância em Saúde nas áreas de: produtos e serviços de interesse da saúde, meio ambiente e saúde do trabalhador

Nota: Este objetivo guarda relação com:

PPA 2024-2027: Programa 932

17ª CNS: Sem relação

9ª CES: D6.2.5: E4-D1 | D6.2.6 – D6.2.9 – D6.2.10: E1-E4 | 3ª CESMT: Sem relação

ODS: D6.2.1 a D6.2.8: Obj 3 e Metas: 3.3 -3.8 e 3.d | D6.2.9:

Descrição da Meta	Indicador	linha de Base do indicador			Meta (quadrienal) Plano 2024 - 2027	PAS Meta Programada para 2024	Resultado do Quadrimestre (RDQA)			Vinculação com PPA 2024-2027			
		Valor	Ano	Unidade de Medida			1º Quadri	2º Quadri	3º Quadri	Programa	Produto PPA	Ação	Subfunção
D6.2.1 - Serviços de Diálise atendendo ao Programa Estadual de Monitoramento da Água Tratada para Diálise – Serviços de Diálise (PEMAT-SD)	D6.2.1.1 - Percentual de Serviços de Diálise atendendo ao PEMAT-SD	94%	2022	Percentual	100%	100%	51%	99,60%	100%	932	2133	4127	304

Comentários da execução do 3º trimestre 2024: Dos 226 Serviços de Diálise (SD) cadastrados no SIVISA, 100 % atenderam a primeira coleta do Programa Estadual de Monitoramento da Água Tratada para Diálise – Serviços de Diálise (PEMAT-SD). Ação 1 - Realizado no 3º trimestre; Ação 2 - Realizado - Os SD tiveram todas as etapas de coleta finalizadas, conforme preconizado no PEMAT-SD; Ação 3 - Realizada a coleta em 100% (226) dos Serviços de Hemodiálise cadastrados no SIVISA; Ação 4 - Realizado - Concluída a etapa da segunda coleta de amostras de água tratada dos SD que obtiveram resultados insatisfatório na primeira coleta; Ação 5 - Realizada a execução de 100 % dos ensaios físico-químicos e microbiológicos. Meta anual prevista: 100% ; Meta anual alcançada: 100 % (226 x 100 / 226)  
**Desconsiderar os quadrimestres anteriores. a forma de cálculo mudou para o último valor e o denominador é fixo.**

D6.2.2 - Manter a Investigação eventos-sentinelas, relacionados ao Ciclo do Sangue, notificados no Notivisa	D6.2.2.1 - Percentual de Eventos-Sentinelas relacionadas ao Ciclo do Sangue Investigados no Ano	85%	2022	Percentual	85%	85%	100%	100%	100%	932	2133	4127	304
---	---	-----	------	------------	-----	-----	------	------	------	-----	------	------	-----

Comentários da execução do 3º trimestre 2024: Investigados 100% (186) dos eventos notificados no terceiro trimestre. Ação 1 - Realizado fórum com os GVS e SGVS; Ação 2 - Realizado o monitoramento diário de 100% (186) dos eventos sentinelas notificados no Sistema de Hemovigilância-Notivisa. Ação 3 - Realizado - 20 (10,75%) dos eventos sentinelas notificados (186 = 100%) resultaram em alertas elaborados e encaminhados aos interlocutores regionais do Notivisa; Ação 4 - Realizado - Concluídas as investigações de 89,24 % (166) dos eventos sentinelas notificados (186 = 100%) no âmbito do Notivisa.  
 Meta anual prevista: 85% ; Meta anual superada: 100% (186 x 100 / 186).

**Nos 1º e 2º quadrimestres foram informados equivocadamente os percentuais de Investigações Concluídas, 1º quadr.: 26 x 100 / 195 = 13,3% e 2º quadr.: 66 x 100 / 194 = 34,0%.e o correto é 100% para cada Quadrimestre. (Denominador Variável)**

D6.2.3 - Inspeccionar Serviços de Quimioterapia	D6.2.3.1 - Percentual de Serviços de Quimioterapia inspeccionados	70%	2022	Percentual	100%	70%	13,3%	33,84%	73,57%	932	2133	4127	304
---	---	-----	------	------------	------	-----	-------	--------	--------	-----	------	------	-----

Comentários da execução do 3º trimestre 2024: Realizado - Inspeccionados 25,9% (50) dos Serviços de Quimioterapia no 3º trimestre: Ação 1 - Em elaboração - Roteiro de Inspeção Sanitária para os Serviços de Quimioterapia; Apresentado o Roteiro de Inspeção para as VISA regionais e municipais para consulta pública; Ação 2 - Em andamento - Realizada a avaliação técnica dos Relatórios de Inspeção dos Serviços de Quimioterapia, que subsidiará os eventos de capacitação; Ação 3 - Em andamento - Realizado o levantamento dos Roteiros de Inspeção (aspectos técnicos de preenchimento) para elaboração de material de apoio para a pactuação com os GVS; Ação 4 - Inspeccionados 50 (25,9%) SQ; Ação 5 - Realizado - Webconferência (110 participantes) e Videoconferência pelo YouTube (49 p.) sobre Serviços de Terapia Anti neoplásica (Quimioterapia) - Roteiro de Inspeção.

**Retificar os resultados alcançados nos quadrimestres anteriores: 1º Q de 27,74% para 13,3%. 2º Q de 28% para 33,84%.Mudou a forma de totalização para último valor com denominador fixo ;**  
 Meta anual(RAG) prevista: 70% ; Meta anual superada: 73,57% [(26+66+50) x 100 / 193].

D6.2.4 - Inspeccionar estabelecimentos fabricantes de medicamentos, insumos farmacêuticos ativos e de produtos para saúde de classe de risco III e IV programados para inspeção no Planejamento Anual Baseado no Risco	D6.2.4.1 - Percentual de Estabelecimentos Inspeccionados, em relação ao Planejamento Anual de Inspeções Baseado no Risco	93%	2022	Percentual	100%	100%	27,78%	19,75%	24,70%	932	2133	4127	304
--	--	-----	------	------------	------	------	--------	--------	--------	-----	------	------	-----

PAS 2024 - alteração do texto da Ação 3 da Meta D6.2.4 constante da PAS 2024, substituindo "Monitorar as inspeções realizadas pelos" por "Realizar as inspeções em conjunto com" os serviços de vigilância sanitária integrantes do Sistema Estadual de Vigilância Sanitária (Sevisa)

Comentários da execução do 3º trimestre 2024: Realizado - Inspeccionados 40 (24,7%) Estabelecimentos Fabricantes de Medicamentos e IFA (12) e de Produtos para Saúde (28) no 3º trimestre. Ação 1 - 2 - Concluída no 1º trimestre Ação 3 - Realizadas as inspeções conjuntas com os integrantes do Sevisa nos Estabelecimentos Fabricantes de Produtos para Saúde e de Medicamentos e IFA no período apurado. Meta anual prevista: 100% ; Meta anual não alcançada: 72,2% [(45+32+40) x 100 / 162] Justificativa: As inspeções são planejadas em conjunto com as Vigilâncias Sanitárias competentes para atuar nos municípios em que estão situados os estabelecimentos e agendadas com o setor regulado a ser inspeccionado. Às vezes, por incompatibilidade de agendas, seja das VISA envolvidas, seja dos Fabricantes, as inspeções precisam ser postergadas.

**Retificar resultados alcançados nos quadrimestres anteriores: 1ºQ: de 80 % para 27,78%; 2ºQ:de 83% para 19,75% devido a mudança na forma de totalização.**

D6.2.5 - Coletar amostras planejadas anualmente no Programa Paulista de Alimentos (PPA)	D6.2.5.1 - Percentual de Amostras de Alimentos Planejadas no PPA Coletadas por Ano	64%	2021	Percentual	100%	100%	16,4%	46,8%	38,94%	932	2133	4127	304
<p>Comentários da execução do 3º quadrimestre 2024: Foram coletadas 493 amostras de água no período, representando 38,94% das planejadas. no ano. Ação 1 - Concluída em agosto/24; Ação 2 - Concluída em março/24; Ação 3 - Realizado - Os integrantes do Sevisa deram continuidade às coletas do 2º semestre (setembro a novembro), conforme planejado; Ação 4 - Em andamento - O Relatório do Programa Paulista de 2023 está em processo de conclusão e deve ser publicado no início de 2025. Meta anual prevista: 100%; Meta anual superada: 102,21% [(208+593+493) x 100 / 1.266].</p> <p><b>Retificar resultados alcançados no 1º Q de 100% para 16,4%; 2º Q: de 100% para 46,8%. (Denominador Fixo) Justificativa: Os cálculos anteriores apresentaram o quantitativo planejado para o quadrimestre, quando na realidade o denominador se refere ao planejado no ano (denominador fixo = 1.266)</b></p>													
D6.2.6 - Realizar ações estruturantes de Vigilância em Saúde do Trabalhador (VISAT)	D6.2.6.1 - Número de Ações Estruturantes Programadas de Vigilância em Saúde do Trabalhador (VISAT) Realizadas	0	-	Número	50	12	3	1	5	932	2133	4127	304
<p>OBS: Na PAS 2024 - Inclusão de mais 2 ações  Ação nº11: Publicar "Comunicado sobre ações de vigilância em saúde do trabalhador nos serviços de tratamento de água e esgoto com produção de hipoclorito de sódio in loco".  Ação nº12: Monitorar, por meio do Sistema de Informação em Vigilância Sanitária (SIVISA), inspeções realizadas pelas VISA-Municipais dos acidentes de trabalho fatais notificados no SINAN.  Na PAS 2025 - Inclusão de mais 2 ações  Ação nº11: Elaborar Projeto Piloto de trabalhadores expostos na produção de aromatizantes. Ação nº12: Monitorar, por meio do Sistema de Informação em Vigilância Sanitária (SIVISA), inspeções realizadas pelas VISA-Municipais dos acidentes de trabalho fatais notificados no SINAN.</p>													
<p>Comentários da execução do 3º quadrimestre 2024: Das 8 ações realizadas no período, 5 foram concluídas: Ação 1 - Realizado o Curso VISAT II - Vigilância em Saúde do Trabalhador na região de Araraquara; Ação 2 -3: e 5 -Concluída no 1º quadrimestre; Ação 4 -Publicação do 3º Boletim Quadrimestral sobre Agravos Relacionados ao Trabalho notificados no Sinan; Ação 6 - Concluída - Oficina de Vigilância de Óbitos por causas externas relacionados ao trabalho; Ação 7 -Implantadas ações de Vigilância de Trabalhadores Expostos ao Amianto Cerest de Campinas, São Paulo (Covisa/SP) e Registro. Ação 8 - Concluída no 2º quadrimestre; Ação 9 - Alterada - Cancelada a publicação de normativa CVS sobre diretrizes técnicas para a Vigilância em Saúde do Trabalhador em Marmorarias, visto que o Ministério da Saúde irá publicar em 2025, um protocolo de Vigilância das Doenças Respiratórias Relacionadas ao Trabalho do qual o CVS é participe na elaboração. Ação 10 - Em elaboração - Normativa relacionada à Vigilância e Atenção aos Agravos do Sistema Estomatognático relacionados ao Trabalho em processo de revisão técnica; Ação 11 - Em elaboração - Comunicado sobre ações de vigilância em saúde do trabalhador nos serviços de tratamento de água e esgoto com produção de hipoclorito de sódio in loco"; Ação 12 - Realizado o monitoramento no SIVISA das inspeções realizadas para investigação dos casos de acidentes fatais notificados no Sinan,. Ação 13 - Em elaboração - Normativa CVS referente ao uso de Aromatizantes em Alimentos servidos aos trabalhadores que encontra-se em processo de revisão técnica; Meta anual prevista: 12; Meta anual alcançada: 9 (3+1+5).</p> <p><b>Retificar resultados alcançados nos quadrimestres anteriores: 1º Q.: de 6 para 3. 2º Q: de 5 para 1; Justificativa: Três ações estão relacionadas à elaboração de normativas CVS (nº 10; 11; e 13) que foram concluídas, porém a meta se refere ao ato de publicação que ocorrerá somente no ano que vem, devido ao fato de encontrarem-se em processo de revisão. técnica. O processo de elaboração de uma normativa tem várias etapas a serem cumpridas que vai desde a pesquisa de normativas similares existentes em âmbito nacional e internacional, à pesquisa técnica sobre o que versa a disposição da norma pretendida, consultas públicas ou dirigidas ao Sevisa, Setor Regulado, Representantes da Sociedade Civil, entre outros.</b></p>													
D6.2.7 - Apoiar os Centros de Referência em Saúde do Trabalhador (CEREST) para atuação no controle de risco e de agravos à saúde relacionados ao trabalho	D6.2.7.1 - Número de CEREST Apoiados para Atuação no Controle de Risco e de Agravos à Saúde Relacionados ao Trabalho	0	2022	Número	42	11	6	7	0	932	2133	4127	304

Comentários da execução do 3º quadrimestre 2024: Realizado no quadrimestre 8 ações sendo: Ação 1 - Concluída no 2º quadrimestre (refere-se ao indicador da respectiva meta); Ação 2 -Realizada reunião com os Cerest Regionais de Bauri e Marília para discussão das ações desenvolvidas nas regiões; Ação 3 - Os Cerest de Mauá, Diadema, Santo André, São Bernardo do Campo, Presidente Prudente, Registro e Rio Claro, assim como os demais Cerest-R participaram, entre outros, do Seminário da Assembleia Legislativa do Estado de São Paulo - Alesp e do Congresso Brasileiro de Fonoaudiologia, nos quais foram discutidas as ações do Projeto Linha de Cuidado do Trabalhador com Distúrbio da Voz Relacionado ao Trabalho; Ação 4 - Realizada Oficina para discussão de casos de suicídios relacionados ao trabalho; Ação 5 - Realizadas as 2ª e 3ª Webconferências: "Política Nacional de Saúde do Trabalhador(a): Cerest e Renast e a Vigilância de Saúde do Trabalhador" e "Inclusão da pessoa com deficiência no mercado de trabalho"; Ação 6 - Concluída no 1º quadrimestre; Ação 7 e 8 - Concluída no 2º quadrimestre; Ação 9 - Em andamento - Foi produzida a compilação de material resultante 21º Encontro Estadual da RENAST e da 12ª Mostra de Experiências, Ação 10 - Concluída no 2º quadrimestre, resultando no Relatório de Monitoramento dos Indicadores de Implementação da Vigilância dos Expostos ao Amianto, divulgado em dezembro, no Portal Eletrônico do CVS; Ação 11- Realizado o evento de Capacitação para Notificação dos Agravos Relacionados ao Trabalho no Sinan, aos profissionais dos Cerest-R, no qual foram utilizadas as ferramentas epidemiológicas; Ação 12 -Realizada Oficina para qualificação dos profissionais dos Cerest para Implantação de Práticas de Apoio Matricial com o tema Saúde Mental e Trabalho; Ação 13 - Em andamento - Realizada reunião preparatória para o planejamento da Atividade de Formação para a Participação e o Controle Social em Saúde do Trabalhador, com início em 02/ 2025, com participação das Coordenações das CISTT Estadual e Nacional, Díesat e CGSTT/MS. Meta anual prevista: 12 Cerest-R; Meta anual alcançada: 13 Cerest-R (6+7+0)

D6.2.8 - Realizar ações estruturantes planejadas para Vigilância em Saúde Ambiental (VSA)	D6.2.8.1 - Número de Ações Estruturantes Planejadas para Vigilância em Saúde Ambiental (VSA) Realizadas	-	-	Número	25	6	0	1	6	932	2133	4127	304
---	---	---	---	--------	----	---	---	---	---	-----	------	------	-----

OBS: Na PAS 2024 - Ação nº 3 – onde se lê: Promover o 22º Seminário Paulista Segurança Química/Áreas Contaminadas e Saúde, leia-se: Promover o 23º Seminário Paulista Segurança Química/Áreas Contaminadas e Saúde.

Ação nº 4 - onde se lê: Promover o 15º Seminário Hospitais Saudáveis, leia-se: Promover o 17º Seminário Hospitais Saudáveis

Ação nº 6 – onde se lê: Produzir e divulgar compilação de material resultante do 22º Seminário Paulista Segurança Química/Áreas Contaminadas e Saúde, 15º Seminário Hospitais Saudáveis e do 2º Encontro Técnico de Vigilância em Saúde Ambiental do ESP, leia-se: Produzir e divulgar compilação de material resultante do 23º Seminário Paulista Segurança Química/Áreas Contaminadas e Saúde, 17º Seminário Hospitais Saudáveis e do 2º Encontro Técnico de Vigilância em Saúde Ambiental do ESP.

Comentários da execução do 3º quadrimestre 2024: Das 8 ações previstas para o ano, foram realizadas e concluídas 6 neste período: Ação 1 - Não realizado - Problemas de saúde do consultor impediram a implementação de "Áreas Contaminadas" no SivisaWeb, postergando para 2025. Ação 2 - A minuta que disciplina acondicionamento em contêineres dos Resíduos de Serviços de Saúde (RSS) de risco biológico e perfurocortantes no Estado encontra-se revisada, aguardando a publicação; Ação 3- Realizado o 23º Seminário Paulista Segurança Química/Áreas Contaminadas e Saúde; Ação 4 - Realizado o 17º Seminário Hospitais Saudáveis; Ação 5 - Concluída no 2º quadrimestre - Realizado o 2º Encontro Técnico de Vigilância em Saúde Ambiental do Estado, em parceria com o COSEMS-SP; Ação 6 -Divulgada, no Portal eletrônico do CVS, o material do 23º Seminário Paulista Segurança Química/Áreas Contaminadas e Saúde, do 17º Seminário Hospitais Saudáveis e do 2º Encontro Técnico de Vigilância em Saúde Ambiental do ESP, no artigo "Vigilância em Saúde e Ambiente, uma trajetória histórica em São Paulo" do BEPA - Boletim Epidemiológico Paulista (v. 21, 2024); Ação 7 -Realizadas 5 reuniões com os municípios de Mauá, S. Bernardo do Campo, S. Carlos, SP e Sta. Gertrudes que subsidiaram a elaboração de documento com a relação dos municípios prioritários para implantação da Unidades Sentinela voltadas à identificação de Agravos à Saúde Associados à Poluição Atmosférica. Apresentado o tema "Vigilância da Qualidade do Ar –Ações do CVS na Crise das Queimadas e Poluição e o Balanço das Unidades Sentinela para Vigilância da Qualidade do Ar" nas reuniões do GTVS, da CT da CIB/SP e da CIB/SP; assim como, na Sala de Situação de Emergências e Desastres no ESP; Ação 8 - Realizado o curso de capacitação "Primeiro no Local" em Acidentes com Produtos Perigosos, com promoção do CVS, em conjunto com a Subcomissão de Estudos e Prevenção de Acidentes no Transporte Rodoviário de Produtos Perigosos na Região Metropolitana de São Paulo (CEPATRPP) e Cetesb; Meta anual prevista: 8 ações; Meta anual alcançada: 7 ações concluídas (0+1+6) Justificativa: Somente a ação nº 1 (12,5% do total programado) não foi realizada, devido a problemas de saúde do consultor especializado que subsidiaria a implementação de "Áreas Contaminadas" no SivisaWeb. A ação terá continuidade em 2025. meta anual, segundo a PAS de 2024, é de 8 ações realizadas e não 6, como consta nesta planilha.

**Valores alcançados nos quadrimestres anteriores: 1º Q = 0" 2º Q "1 "(Ação Concluída nº 5) 3º Quadrimestre = 6 (Ações Concluídas nº 2; 3; 4; 6; 7; e, 8) + 1 (Ação não realizada nº 1).**

D6.2.9 - Analisar amostras de água para consumo humano previstas na Diretriz Nacional	D6.2.9.1 - Percentual de Análises de Água para Consumo Humano definidas na Diretriz Nacional	75%	2022	Percentual	100%	80%	14,8%	40,35%	22,7%	932	2133	4127	304
---	--	-----	------	------------	------	-----	-------	--------	-------	-----	------	------	-----

OBS: Na PAS 2024 - Ação nº 3 – onde se lê: Promover o 13º Seminário Paulista Água e Saúde, leia-se: Promover o 14º Seminário Paulista Água e Saúde.  
Ação nº 4 – onde se lê: Produzir e divulgar compilação de material resultante do 13º Seminário Paulista Água e Saúde, leia-se: Produzir e divulgar compilação de material resultante do 14º Seminário Paulista Água e Saúde

Comentários da execução do 3º quadrimestre 2024: Dados extraídos do Siságua em 13/1/25 - analisadas 67.819 amostras de água, sendo: 22.035 (Cloro); 22.875 (Turbidez) e 22.909 (Coliformes Totais). Das 4 ações previstas para o ano, todas foram concluídas neste período: Ação 1-Elaborada a proposta de curso em plataforma EAD para aprimoramento técnico das equipes municipais em Vigilância da Potabilidade da Água; Ação 2 - Elaborada minuta de resolução com proposta para disciplinar a notificação de resultados de ensaios não conformes com o padrão de potabilidade realizados para fins de controle de qualidade em sistemas e soluções alternativas de abastecimento de água para consumo humano (SAA e SAC); Ação 3 - Realizado o 14º Seminário Paulista Água e Saúde (18 e 19/11), com o tema " Acesso à água potável em contextos de escassez hídrica: uma década de incertezas climáticas", em conjunto com a Faculdade de Saúde Pública da Universidade de São Paulo (FSP/USP); Ação 4 - Divulgado no Portal Eletrônico do CVS, o resultante do 14º Seminário Paulista Água e Saúde, por meio de artigo "Vigilância em Saúde e Ambiente, uma trajetória histórica em São Paulo" publicado no BEPA - Boletim Epidemiológico Paulista (v. 21, 2024). Meta anual prevista: 80% da DN; Meta anual alcançada: 77,84%  $[(44.198 + 120.575 + 67.810) \times 100 / 298.800]$  Justificativa: Em nota no site do SISAGUA/MS, a integração com o Sistema de Gerenciamento de Ambiente Laboratorial (GAL), para os parâmetros básicos, foi retomada. Contudo, durante parte do ano de 2024, o envio de dados ocorreu de forma incompleta, o que comprometeu a migração de alguns resultados de campo para o sistema. Atualmente, a equipe do VIGIAGUA/MS está ajustando o sistema para reenviar os resultados que não foram migrados naquele período. Por esse motivo, o percentual extraído do sistema de informação não reflete a totalidade das análises realizadas. Indicador ajustado com o PPA. Denominador fixo.

D6.2.10 - Realizar ações programadas de Vigilância em Saúde de Populações Expostas aos Agrotóxicos (VSPEA)	D6.2.10.1 - Número de Ações Estruturantes Programadas de Vigilância em Saúde de Populações Expostas aos Agrotóxicos (VSPEA) Realizadas	0	2020	Número	40	10	0	2	4	932	2133	4127	304
--	--	---	------	--------	----	----	---	---	---	-----	------	------	-----

Comentários da execução do 3º quadrimestre 2024: Foram realizadas 8 ações no período, sendo que 50% delas (4) foram concluídas no período: Ação 1 - Concluída no 2º quadrimestre; Ação 2 - Concluída no 2º quadrimestre; Ação 3 - Concluída - As vigilâncias coletaram as amostras de alimentos durante o período de setembro a novembro; Ação 4 - Concluída - A implementação das ações estruturantes para avaliação da saúde da população exposta aos agrotóxicos na região da DRS XI, por meio da elaboração de mais dois volumes dos Cadernos de Toxicovigilância III; Ação 5 - Em andamento " Revisado material de subsídio para o evento de capacitação, em razão de alteração da legislação federal sobre agrotóxicos; Ação 6 -Em andamento a análise do Banco de Intoxicações Exógenas - 2024; Ação 7 - Realizadas as análises laboratoriais de resíduos de agrotóxicos em amostras de água de 76 municípios prioritários; Ação 8 - Em andamento - O Boletim da VSPEA encontra-se elaborado, porém em fase de revisão.;Ação 9 - Em andamento - Evento postergado para o 1º semestre de 2025, em razão de falecimento do coordenador do curso; Ação 10 - Realizado o Fórum de Coordenação e Suporte Estratégico da VSPEA , com participação de 127 profissionais das equipes regionais de vigilância sanitária e epidemiológica e (CEREST) e equipes de vigilância em saúde municipais. Meta anual prevista: 10; Meta anual alcançada: 6 ações concluídas (0+2+ 4)  
**Retificando o 1º Q de "5" para "0", 2º Q de "4" para "2". Justificativa: As ações 5, 6, 8 e 9 não foram concluídas. As ações 5 e 9 foram por razões externas e alheias à governabilidade do CVS (alteração de legislação federal e falecimento de técnico responsável pela ação). A ação 8 está praticamente concluída, faltando apenas sua publicação. A ação 6, devido ao volume e complexidade dos dados, requer mais tempo para sua conclusão (prevista para 2025)**

D6.2.11 - Instituir Comitês de Toxico vigilância nas Redes Regionais de Atenção à Saúde (RRAS)	D6.2.11.1 - Percentual de RRAS com Comitê de Toxico vigilância Instituído	-	-	Percentual	100%	-	-	-	-	932	2133	4127	304
--	---	---	---	------------	------	---	---	---	---	-----	------	------	-----

Comentários da execução do 3º quadrimestre 2024: Não há meta programada para o ano, apenas ações preparatórias. Ação 1 - Em andamento o planejamento do conteúdo da capacitação e logística com as regiões envolvidas, considerando a participação de profissionais dos GVS, GVE, RAU e CIATOX-R; Ação 2 - Em andamento - Reprogramadas as reuniões com os articuladores de Toxicovigilância dos GVS, GVE, CEATOX, DRS, prevendo-se Web Conferências agregadas às 11 capacitações programadas para 2025, referentes ao Caderno Toxicovigilância II com orientações para Notificação das Intoxicações Exógenas no SINAN. Além disso, aguarda-se diretrizes do nível Federal e Estadual para as providências necessárias e oportunas. Ação 3- Não realizada - A atualização do referido diagnóstico encontra-se postergada, com data indefinida para sua realização  
Meta anual prevista: N.A.

### Objetivo .3 - Aprimorar a detecção e resposta às emergências em saúde pública

Nota: Este objetivo guarda relação com:

PPA 2024-2027: Programa 932

17º CNS: Sem relação

9º CES: Sem relação | 3º CESMT: Sem relação

ODS: D6.3.1: Obj 3 e Metas: 3.8 - 3.9 e 3.d – Obj. 16 – Metas 16.6 e 16.7

Descrição da Meta	Indicador	linha de Base do indicador			Meta (quadrienal) Plano 2024 - 2027	PAS Meta Programada para 2024	Resultado do Quadrimestre (RDQA)			Vinculação com PPA 2024-2027			
		Valor	Ano	Unidade de Medida			1º Quadri	2º Quadri	3º Quadri	Programa	Produto PPA	Ação	Subfunção
D6.3.1 - Realizar ações estruturantes planejadas em Vigilância em Saúde Ambiental Associados aos Desastres (Vigi desastres) no ESP	D6.3.1.1 - Número de Ações Estruturantes Planejadas em Vigi desastres Realizadas	-	-	Número	16	4	0	1	2	932	2133	4127	304

Comentários da execução do 3º quadrimestre 2024. Ação 1 - Realizada capacitação do Vigidesastres/SP para as equipes regionais de vigilância sanitária e epidemiológica, com a participação dos diretores dos GVS/GVE e interlocutores do Vigidesastres/SP na regional. Foram 28 encontros, na modalidade on-line (de 03/10 a 19/12, 86 profissionais); Ação 2 - Estratégia Alterada - O Ministério da Saúde (DEMSP/SVSA/MS) lançou plataforma EAD (PROFESP) com curso básico de vigilância de desastres. Portanto, o CVS está reavaliando a pertinência de elaborar curso em plataforma EAD para aprimoramento técnico das equipes de VISA municipais em vigilância de Desastres Naturais. Ação 3 - Concluída no 2º quadrimestre; Ação 4 - Realizado o monitoramento dos acidentes de trabalho decorrentes das queimadas no SINAN/MS (atividade prevista no Projeto de Vigilância e Atenção à Saúde do Trabalhador na Resposta aos Desastres) e, emitidos alertas aos integrantes do Sevisa e Cerest-R para providências cabíveis em relação à Vigilância e Atenção à Saúde.

Meta anual prevista: 4; Meta anual alcançada: 3 (a+b+c) - Valores registrados nos quadrimestres anteriores:

1º Quadrimestre = 0      2º Quadrimestre = 1      3º Quadrimestre = 2

D6.3.2 - Incorporar de forma oportuna, métodos de diagnósticos voltados para as emergências em saúde pública	D6.3.2.1 - Número de métodos diagnósticos implantados	1	2022	Número	4	1	Apuração anual	Apuração anual	1	932	2017	4138	303
Comentários da execução do 3º trimestre 2024: Indicador de Apuração Anual - Implantado protocolo para diagnóstico molecular do Clado Ib do MPOX vírus; Implantado protocolo para sequenciamento de genoma completo do Vírus Sincicial Respiratório													
D6.3.3 - Fortalecer políticas regionais estratégicas e ampliar a capacidade de respostas dos Laboratórios Estaduais de Saúde Pública	D6.3.3.1 - Laboratórios preparados para responder regionalmente às emergências em saúde pública	-	-	Número	4	1	Apuração anual	Apuração anual	1	932	2017	4138	303
Comentários da execução do 3º trimestre 2024: Considerando a situação epidemiológica relacionada a arboviroses de interesse à saúde, foram realizados treinamentos para a implantação do diagnóstico molecular por PCR em tempo real para dengue, chikungunya e zika nos Centros Regionais do IAL de Araçatuba, Bauru, Campinas, Santos e Sorocaba.													

#### Objetivo 4 - Promover ações de apoio ao desenvolvimento de Políticas com impacto na saúde da população

Nota: Este objetivo guarda relação com:

PPA 2024-2027: D6.4.1 a D6.4.2: Programa 932

17ª CNS: Sem relação

9ª CES: Sem relação | 3ª CESMT: Sem relação

ODS: D6.4.1 a D6.4.2: Obj 3 e Metas: 3.8 - 3.9 e 3.d – Obj 12: Metas 12.5-12.8 – Obj.13: Meta13.3 - Obj. 16: Metas 16.6 e 16.7

Descrição da Meta	Indicador	Linha de Base do indicador			Meta (quadrienal) Plano 2024 - 2027	PAS Meta Programada para 2024	Resultado do Quadrimestre (RDQA)			Vinculação com PPA 2024-2027			
		Valor	Ano	Unidade de Medida			1º Quadri	2º Quadri	3º Quadri	Programa	Produto PPA	Ação	Subfunção
D6.4.1 - Unidades Assistenciais da SES-SP com gestão de carbono e energia instituídos, conforme diretrizes da Política Estadual de Mudanças Climáticas (PEMC)	D6.4.1.1 - Percentual de Unidades Assistenciais da SES-SP com inventários de Gases de Efeito Estufa (GEE) e de Eficiência Energética (EE) elaborados no Ano	-	-	Percentual	100%	50%	Apuração anual	Apuração anual	17,9%	932	2133	4127	304

Comentários da execução do 3º trimestre 2024: Indicador de Apuração Anual. Das 2 ações previstas na PAS 2024, se tem: Ação 1 - Estratégia alterada - Os 2 workshops virtuais para capacitação as unidades da SES (CSS e CGCSS) para gestão de Mudança do Clima e Eficiência Energética foram postergadas para 2025; Ação 2 - Em andamento a Conclusão do Ciclo 2024 de coleta de dados de clima e energia alcançando pelo menos 60% das unidades da SES completando o processo. Meta anual prevista: 50% ; Meta anual alcançada: 17,9%. Justificativa: A meta se refere às Unidades Assistenciais da SES-SP (123 = 100%) completando respectivamente os inventários de GEE e de EE no ano (22 = 17,9%). Entretanto, 42 unidades (34,1%) possuem isoladamente inventários de GEE; outras 32 (26,2%) possuem somente inventários de EE; e, 27 unidades (21,8%) iniciaram o processo mas não concluíram. Os valores abaixo de meta indicam a necessidade de avaliar e reforçar estratégias no âmbito da SES-SP para envolver suas unidades em temas afetos à Gestão Climática. O assunto será objeto de análise no Grupo de Trabalho para apoio ao desenvolvimento da Política Estadual de Mudanças Climáticas - PEMC, instituído pela Resolução SS 35, de 01 de março de de/2021.



D6.4.2 - Divulgar referenciais técnicos, projetos e práticas de gestão da SES-SP alinhadas com os objetivos da Política Estadual de Mudanças Climáticas (PEMC)	D6.4.2.1 - Número de relatórios de saúde em mudanças climáticas elaborados	-	-	Número	4	1	Apuração anual	Apuração anual	0	932	2133	4127	304
--	--	---	---	--------	---	---	----------------	----------------	---	-----	------	------	-----

Comentários da execução do 3º quadrimestre 2024: Indicador de Apuração Anual . Foram realizadas as 2 ações previstas para apoiar o alcance da respectiva meta, entretanto somente uma foi concluída no período: Ação 1 - Em andamento - O relatório de análise dos dados de desempenho em Clima e Energia nas unidades da SES em 2023, juntamente com publicação dos melhores Estudos de Caso (relatos de experiências) de 2023 já foram revisados e deverão ser divulgados em 2025; Ação 2 - Concluída a seleção dos melhores Estudos de Caso de 2024 e o início da análise de dados do Ciclo 2024, que deverá ser publicado em 2025, conforme previsto;

Meta anual prevista: 1 Relatório; Meta anual alcançada: 0

Justificativa: Os referenciais técnicos, projetos e práticas de gestão da SES-SP alinhadas com os objetivos da Política Estadual de Mudanças Climáticas (PEMC) passaram a constar no "Relatório com Levantamento de Ações Prioritárias do Plano Estadual de Adaptação e Resiliência Climática - PEARC", que foi objeto de Consulta Pública em dezembro deste ano, coordenada pela Secretaria de Estado do Meio Ambiente, Infraestrutura e Logística (Semil), disponível em: <https://semil.sp.gov.br/mudancas-climaticas-e-sustentabilidade/plano-estadual-de-adaptacao-e-resiliencia-climatica-pearc/>. Será elaborado no início de 2025 um relatório síntese sobre o assunto.

## D7 - FORTALECER AS AÇÕES DE GESTÃO DO TRABALHO E DE EDUCAÇÃO NO SUS SÃO PAULO

### Objetivo 1 - Revisar as carreiras de Estado na Saúde, compatibilizando com a Política Estadual de Recursos Humanos, visando viabilizar a gestão estadual do SUS

Nota: Este objetivo guarda relação com:

PPA 2024-2027: Programa 942

17ª CNS: E1 - D1

9ª CES: E1 - D1 - E3 - D4 - E4 - D2 | 3ª CESMT: Sem relação

ODS: D7.1.1: Obj 3 e Metas: 3.8-3.c | Obj. 16: Metas 16.6 e 16.7

Descrição da Meta	Indicador	linha de Base do indicador			Meta (quadrienal) Plano 2024 - 2027	PAS Meta Programada para 2024	Resultado do Quadrimestre (RDQA)			Vinculação com PPA 2024-2027			
		Valor	Ano	Unidade de Medida			1º Quadri	2º Quadri	3º Quadri	Programa	Produto PPA	Ação	Subfunção
D7.1.1 - Mapear carreiras de Estado específicas para a gestão do SUS	D7.1.1.1 - Percentual de mapeamentos realizados	-	-	Percentual	100%	25%	Apuração anual	Apuração anual	0%	942	2632	6215	122

Comentários da execução do 3º quadrimestre 2024: Com a edição da Lei Complementar nº 1.395/2023 no final do ano de 2023, o modelo de estrutura organizacional utilizado no Governo do Estado de São Paulo foi alterado e, neste sentido, diante do novo regramento, iniciou-se a fase de estudo e discussão visando organizar os serviços de modo a atender as prerrogativas do novo dispositivo, sem prejuízo ao atendimento assistencial e da missão institucional, e aos prazos demandados. Nesta fase estamos apresentando um modelo para a Administração Superior e Sede, assim o mapeamento de novas estruturas terá que ser realizado já contemplando o novo modelo estrutural, diante disto, primeiramente deverá ser implementada a nova estrutura, para após mapear e verificar a necessidade de novas carreiras ou propor a organização das já existentes.

### Objetivo 2 - Estabelecer modelos para operação dos equipamentos de saúde da SES

Nota: Este objetivo guarda relação com:

PPA 2024-2027: D7.2.1: Programa 942

17ª CNS: E1 - D1

9ª CES: Sem relação | 3ª CESMT: Sem relação

ODS: D7.2.1: Obj 3 e Metas: 3.8-3.c | Obj. 16: Metas 16.6 e 16.7

Descrição da Meta	Indicador	linha de Base do indicador			Meta (quadrienal) Plano 2024 - 2027	PAS Meta Programada para 2024	Resultado do Quadrimestre (RDQA)			Vinculação com PPA 2024-2027			
		Valor	Ano	Unidade de Medida			1º Quadri	2º Quadri	3º Quadri	Programa	Produto PPA	Ação	Subfunção
D7.2.1 - Identificar os modelos de operação dos equipamentos de Saúde das SES	D7.2.1.1 - Percentual de equipamentos identificados	-	-	Percentual	100%	25%	Apuração anual	Apuração anual	33%	942	2632	6215	122

Comentários da execução do 3º quadrimestre 2024 : Indicador de Apuração Anual. Comentários da execução do 3º quadrimestre 2024: No ano de 2024 a CGCSS identificou 6 (seis) equipamentos desta Pasta para transição para OSS. A CRH com base nessa identificação, em seu banco de dados de servidores ativos identificou a atual força de trabalho dessas unidades devolvendo o relatório para tal Coordenadoria. Destes 6 (seis) equipamentos, 2 (dois) já estão com contrato de gestão de OSS, sendo eles: Hospital Geral de Vl. Penteado e Hospital Geral de Taipas, portanto a meta foi alcançada (2 de 6=33%).

### Objetivo .3 - Formar e capacitar profissionais para a área da saúde

Nota: Este objetivo guarda relação com:

PPA 2024-2027: Programa 942

17º CNS: D7.3.1-7.3.5: E4-D3-D4

9º CES: D7.3.1-7.3.5: E3-D4 | 3º CESMT: Sem relação

ODS: : D7.3.1-7.3.5: Obj 3 e Metas: 3.8-3.c | Obj. 16: Metas 16.6 e 16.7

Descrição da Meta	Indicador	linha de Base do indicador			Meta (quadrienal) Plano 2024 - 2027	PAS Meta Programada para 2024	Resultado do Quadrimestre (RDQA)			Vinculação com PPA 2024-2027			
		Valor	Ano	Unidade de Medida			1º Quadri	2º Quadri	3º Quadri	Programa	Produto PPA	Ação	Subfunção

D7.3.1 - Formar Médicos por meio do Programa de Residência Médica para as instituições de saúde	D7.3.1.1 - Médicos residentes formados	2.289	2022	Número	10.000	2.500	Apuração anual	Apuração anual	2.548	942	2004	4863	128
Comentários da execução do 3º trimestre 2024: Indicador de Apuração Anual. A meta de 2500 médicos residentes formados foi atingida.													
D7.3.2 - Especializar profissionais da área da saúde, exceto Médicos, para as instituições de saúde	D7.3.2.1 - Profissionais especializados	478	2022	Número	1.800	450	Apuração anual	Apuração anual	484	942	1987	4862	128
Comentários da execução do 3º trimestre 2024: Indicador de Apuração Anual. Em 2024 foram matriculados 465 bolsistas nos cursos de especialização das Instituições credenciadas no Programa de Bolsas da SES/SP, e ao final do ano, 422 bolsistas concluíram seus cursos. O índice baixo de desistência, indica que houve boa aceitação dos alunos por estes cursos, e que fatores como o valor da bolsa ou outros de cunho pessoal não comprometeram o bom desempenho deste indicador. Houve também a finalização de 2 cursos de especialização sem bolsas do CEFORSUS/SP com um total de 62 alunos concluintes.													
D7.3.3 - Formar e capacitar profissionais por meio das Escolas Técnicas do SUS/SP para as instituições de saúde	D7.3.3.1 - Profissionais formados e capacitados pelas ETSUS/SES/SP	1.176	2022	Número	4.000	1.000	506	182	109	942	2004	4863	128
Comentários da execução do 3º trimestre 2024: Foram capacitados pelo CEFOR Registro, 86 profissionais. Dos Cursos Técnicos, 1 (uma) turma concluída de Cefor São Paulo "Avaliação de Competência para a Certificação de Habilitação Técnica de Nível Médio Em Enfermagem-Técnico de Enfermagem" com 07 concluintes. 1 (uma) turma concluída do Cefor Assis "Especialização Técnica em Urgência e Emergência" com 16 concluintes; 05 (cinco) turmas em andamento com 121 alunos ativos promovidos pelos Cefor Araraquara e Cefor Registro e 1 (uma) turma cancelada do CEFOR Assis. A Somatória foi 797 profissionais formados e capacitados pelas ETSUS/SES/SP em 2024, e portanto, a meta estipulada não foi atingida. Fatores que destacamos: além da turma cancelada, houve desistência no decorrer dos cursos, e também, turmas planejadas que não completaram o número de inscritos e por isso não puderam iniciar.													
D7.3.4 - Capacitar os servidores da administração direta da SES/SP	D7.3.4.1 - Percentual de servidores capacitados em cursos presenciais e EAD ofertados pelo Grupo de Desenvolvimento de RH	12%	2022	Percentual	40%	10%	2,36%	5,18%	13,31%	942	2001	5805	128
Comentários da execução do 3º trimestre 2024. A crescente adesão às Oficinas CDGESS - Curso de Desenvolvimento Gerencial em Serviços de Saúde na modalidade EAD e Oficinas presenciais de Liderança, a maior oferta e adesão aos cursos presenciais, a melhor comunicação com as áreas de RH das Unidades da SES/SP tem impulsionado a meta deste indicador. Cursos: EAD 1019 - Presencial 848 - Total 1867 concluintes / 32.384 servidores ativos - ref. nov/24. Percentual do 3º Quadrimestre = 5,77%.													

D7.3.5 - Cursos de capacitação em conhecimento técnico-científico para trabalhadores do SUS/SP oferecidos pelo Instituto de Saúde (IS) da CCTIES	D7.3.5.1 - Número de trabalhadores capacitados em cursos oferecidos pelo IS da CCTIES	-	-	número	2.438	600	96	146	366	942	2001	5805	128
--	---	---	---	--------	-------	-----	----	-----	-----	-----	------	------	-----

Comentários da execução do 3º quadrimestre 2024. Neste 3º. quadrimestre foram formados trabalhadores (as) de saúde provenientes de sete DRS (cursos oferecidos exclusivamente a municípios integrantes de determinadas DRS, que nos demandaram), a saber: DRS I, II, III, IX, X, XI e XV. Doze cursos foram ministrados e quatorze turmas de alunos passaram por cursos.

#### Objetivo. 4 - Apoiar os municípios na formação e qualificação dos trabalhadores do SUS, com ênfase na atenção primária

Nota: Este objetivo guarda relação com:

PPA 2024-2027: Programa 942

17ª CNS: D7.4.1 a D7.4.3; E4 - D3 D4

9ª CES: Sem relação | 3ª CESMT: Sem relação

ODS: D7.4.1-7.4.3: Obj 3 e Metas: 3.8-3.c | Obj. 16: Metas 16.6 e 16.7

Descrição da Meta	Indicador	linha de Base do indicador			Meta (quadrienal) Plano 2024 - 2027	PAS Meta Programada para 2024	Resultado do Quadrimestre (RDQA)			Vinculação com PPA 2024-2027			
		Valor	Ano	Unidade de Medida			1º Quadri	2º Quadri	3º Quadri	Programa	Produto PPA	Ação	Subfunção
D7.4.1 - Apoiar os Departamentos Regionais de Saúde na qualificação e implementação de 57 projetos dos Planos Regionais de Educação Permanente em Saúde (PREPS), com recursos de Educação Permanente	D7.4.1.1 - N° de projetos dos PREPS implementados com recursos de Educação Permanente	-	-	Número	57	14	0	7	5	942	2044	6121	128
D7. 4.2. - Capacitar profissionais na área de Vigilância em Saúde e Gestão	D7.4.2.1 - Profissionais capacitados na área de Vigilância em Saúde e Gestão	18.683	2020	Unidade	74.800	18.700	5.448	13.712	16.407	942	2044	6121	128

Comentários da execução do 3º quadrimestre 2024: Foi aprovado 01 projeto da CIR Registro, que está em fase de execução e analisados 02 projetos do DRS de Barretos e 02 projetos do DRS1 Grande São Paulo. Dessa forma a somatória do ano de 2024 foi de 12 projetos, o não atingimento da meta anual justifica-se ainda pelo fato de que as regiões priorizaram apoiar os municípios na proposição de 95 projetos municipais, a serem custeados pelo Programa Valoriza GTES (Portaria GM/MS 2168/2023 - Valoriza GTES / Deliberação CIB 82/2024 e Portaria SGTES 27, de 27/12/2024, de repasse da segunda parcela.

Comentários da execução do 3º trimestre 2024: Meta superada.

D7.4.3 - Apoiar municípios com cobertura de ESF > 75%, para a execução de projeto de formação e qualificação das equipes de Saúde da Família para organização das ações na perspectiva da atenção às condições crônicas	D7.4.3.1 - Percentual de municípios participantes da formação	0%	2023	Percentual	50%	0%	-	-	-	942	2044	6121	128
---	---	----	------	------------	-----	----	---	---	---	-----	------	------	-----

OBS: No PES 2024-2027 e na PAS 2024 – Unidade de Medida, onde se lê: (Número), leia-se: (Percentual)

Comentários da execução do 3º trimestre 2024: Meta não programada para o exercício - A proposta de formação está prevista para iniciar no ano de 2025.

### Objetivo. 5 - Promover ações para melhoria da qualidade de vida e do ambiente profissional na SES/SP

Nota: Este objetivo guarda relação com:

PPA 2024-2027: D7.5.1: Programa 942

17º CNS: Sem relação

9º CES: D7.5.1 E4 | 3º CESMT: Sem relação

ODS: D7.5.1: Obj 3 e Metas: 3.5-3.8-3 a-3 c| Obj8 e Metas: 8.5 – Obj 12 - Meta: 12.8 | Obj 16 e Metas 16.6 – 16.7

Descrição da Meta	Indicador	linha de Base do indicador			Meta (quadrienal) Plano 2024 - 2027	PAS Meta Programada para 2024	Resultado do Quadrimestre (RDQA)			Vinculação com PPA 2024-2027			
		Valor	Ano	Unidade de Medida			1º Quadri	2º Quadri	3º Quadri	Programa	Produto PPA	Ação	Subfunção
D7.5.1 - Realizar ações de segurança e saúde do trabalhador e de qualidade de vida aos servidores do Estado de São Paulo	D7.5.1.1 - Ações de segurança e saúde do trabalhador e de qualidade de vida realizadas	5	2022	Número	20	5	Apuração anual	Apuração anual	6	942	2632	2615	122

Comentários da execução do 3º quadrimestre 2024: Foi realizado:

1. Ação Contínua: Curso COMSAT - Comissão de Saúde do Trabalhador: Capacitados servidores eleitos das Unidades da Secretaria de Estado da Saúde, como um total de 343 servidores que concluíram o curso na modalidade híbrida;
2. Ação Contínua: Semana da Segurança do Trabalho - SIPAT: No 1º Quadrimestre de 2024 foi promovido pelo SESMT – Serviço Especializado em Engenharia de Segurança e em Medicina do Trabalho do Centro de Qualidade de Vida, a Semana da Segurança do Trabalho, que contou com uma programação diversificada, abrangendo temas de competências técnicas com o escopo de trazer conhecimentos aos servidores da SES, a fim de criar uma rede de elucidações preventivistas, além de, cooperar para a atenuação, controle e supressão dos riscos de acidentes e de doenças ocupacionais;
3. Ação Contínua: Programa de Preparação para aposentadoria - PPA: Durante o ano de 2024 o programa realizou treinamento, reuniões online, monitoramento e acompanhamento para formação de multiplicadores nos Departamentos Regionais de Saúde tendo um total de 528 participantes;
4. Ação Contínua: Sistema QVTS - As Unidades que possuem SESMT - Serviço Especializado em Segurança e em Medicina do Trabalho começaram a ser capacitadas para utilização do sistema, tornando-se assim ferramenta de gestão que fornecerá os indicadores de saúde e segurança do trabalhador da SES;
5. Ação em andamento: Projeto Programa de Gerenciamento de Risco: O projeto teve início em outubro/2024 com vitorias técnicas para a elaboração do Programa de Gerenciamento de Riscos e do Mapa de Riscos, atualização de laudos técnicos nas Unidades da Secretaria de Estado da Saúde, que se estenderá pelo ano de 2025/2027. A ação tem como objetivo reforçar a segurança e o bem-estar no ambiente de trabalho com proposta de continuidade em outras Unidades da Secretaria de Estado da Saúde;
6. Ação Contínua: Mesa de Negociação: Foram realizadas 4 (quatro) reuniões com o Sindicato para tratarem de pautas referente a saúde e segurança do trabalhador.

### Objetivo 6 - Qualificar a Política Estadual de Humanização (PEH) nas Unidades de Saúde da SES

Nota: Este objetivo guarda relação com:

PPA 2024-2027: D7.6.1: Programa 930

17ª CNS: D7.6.1ª D7.6.4: E4 - D4

9ª CES: Sem relação | 3ª CESMT: D.7.6.1 a D7.6.4: T1 E2 T5 E2

ODS: D7.6.1: Obj 3 e Metas: 3.8|Obj 16 e Metas 16.6 – 16.7 | D7.6.2: Obj 3 e Metas: 3.5-3.8 – 3.a – 3c - Obj 16 e Metas 16.6 e 16.7 | D7.6.3: Obj 3 e Metas: 3.5-3.8 – 3.a – 3c – Obj 8 – Meta 8.2 | Obj 9 - Meta 9.c| Obj 16 e Metas 16.6 e 16.7

Descrição da Meta	Indicador	linha de Base do indicador			Meta (quadrienal) Plano 2024 - 2027	PAS Meta Programada para 2024	Resultado do Quadrimestre (RDQA)			Vinculação com PPA 2024-2027			
		Valor	Ano	Unidade de Medida			1º Quadri	2º Quadri	3º Quadri	Programa	Produto PPA	Ação	Subfunção
D7.6.1 - Unidades de Saúde da SES com Planos Institucionais de Humanização (PIH) qualificados, correspondendo ao preconizado pelas diretrizes e dispositivos da Política Estadual de Humanização (PEH)	D7.6.1.1 - Planos Institucionais de Humanização com ações baseadas nas diretrizes e dispositivos da (PEH)	50%	2022	Percentual	90%	60%	50%	55%	60%	930	2345 2107	4852 4850	302

Comentários da execução do 3º quadrimestre 2024: Em um total de 188 unidades de saúde sob gestão estadual, entre Ambulatórios Médicos de Especialidades e hospitais, 113 unidades investiram na melhoria contínua dos processos de trabalho relacionados à assistência e gestão, processos relacionados e propostos nos Planos Institucionais de Humanização/2024.

D7.6.2 - Unidades de Saúde da SES com Grupos de Trabalho de Humanização (GTH) qualificados, correspondendo ao preconizado pelas diretrizes da Política Estadual de Humanização	D7.6.2.1 - Qualificação do trabalho dos Grupos de Trabalho de Humanização (GTH)	50%	2022	Percentual	90%	60%	50%	55%	60%	930	2345 2107	4852 4850	302
Comentários da execução do 3º quadrimestre 2024: Em um total de 188 unidades de saúde sob gestão estadual, entre Ambulatórios Médicos de Especialidades e hospitais, 113 unidades mantiveram o processo de qualificação dos Grupos de Trabalho de Humanização.													
D7.6.3 - Unidades de saúde da SES com o Núcleo de Segurança do Paciente (NSP) instituído e cadastrado na Anvisa	D7.6.3.1 - Instituir e cadastrar o Núcleo de Segurança do Paciente (NSP) na Anvisa	48%	2022	Percentual	80%	56%	50%	53%	56%	930	2345 2107	4852 4850	302
Comentários da execução do 3º quadrimestre 2024: Das 188 unidades sob gestão estadual, entre Ambulatórios Médicos e hospitais, 105 unidades atualizaram seus cadastros na ANVISA e promoveram a qualificação das equipes que compõem o seus Núcleos de Segurança do Paciente, com o apoio do Núcleo Gestor de Humanização e Segurança do Paciente/SES.													
D7.6.4 - Unidades de saúde da SES com Planos de Segurança do Paciente (PSP)	D7.6.4.1 - Unidades de saúde da SES com Planos de Segurança do Paciente (PSP)	48%	2022	Percentual	80%	56%	50%	55%	56%	930	2345 2107	4852 4850	302
Comentários da execução do 3º quadrimestre 2024: Das 188 unidades sob gestão estadual, entre Ambulatórios Médicos e hospitais, 105 unidades investiram no desenvolvimento e sustentação das ações propostas nos Planos de Segurança do Paciente/2024.													



## D8 - DESENVOLVER POLÍTICA ESTADUAL DE CIÊNCIA, TECNOLOGIA E INOVAÇÃO EM SAÚDE, INCLUINDO A SAÚDE DIGITAL

### Objetivo 1 - Elaborar e implementar Política Estadual de Saúde Digital, alinhada à Política Nacional de Saúde Digital

Nota: Este objetivo guarda relação com:

PPA 2024-2027: Programa 947

17º CNS: E4 – D2

9º CES: Sem relação | 3º CESMT: Sem relação

ODS: D8.1.1 a D8.1.5: Obj 3 e Metas: 3.5-3.8-3.c | Obj8 e Metas: 8.2-8c | Obj 9 - Meta 9.c| Obj 16 e Metas 16.6 e 16.7

Descrição da Meta	Indicador	linha de Base do indicador			Meta (quadrienal) Plano 2024 - 2027	PAS Meta Programada para 2024	Resultado do Quadrimestre (RDQA)			Vinculação com PPA 2024-2027			
		Valor	Ano	Unidade de Medida			1º Quadri	2º Quadri	3º Quadri	Programa	Produto PPA	Ação	Subfunção
D8.1.1 - Implementação do programa de inovação em saúde digital	D8.1.1.1 - Percentual de implementação do programa de inovação em saúde digital	0	-	Percentual	100%	50%	14%	38%	5%	947	2356 2360 2363 2366 2368	2702 2664 2666 2667 2668	571 571 571 571 571
Comentários da execução do 3º quadrimestre 2024: Meta anual atingida no 3º Quadrimestre de 2024.													
D8.1.2 - Implantação do serviço de tele saúde em unidades da População Privada de Liberdade (PPL)	D8.1.2.1 - Número de unidades prisionais da SAP com o Serviço de TELESSAÚDE implantados	0	-	Número	52	26	0	26	0	947	2360	2664	571
Comentários da execução do 3º quadrimestre 2024: Meta anual atingida no 2º Quadrimestre de 2024.													
D8.1.3 - Implantação de TELE UTI em 36 hospitais próprios do estado	D8.1.3.1 - Número de Hospitais próprios do estado com TELE UTI implantadas	0	-	Número	36	18	0	0	18	947	2363	2666	571
Comentários da execução do 3º quadrimestre 2024: Meta anual atingida no 3º Quadrimestre de 2024.													

D8.1.4 - Implantação de TELE AME em 1 ambulatório médico do Estado para atendimento remoto à saúde	D8.1.4.1 - Número de ambulatórios médicos do estado com TELE AME implantados	0	-	Número	1	1	0	1	0	947	2366	2667	571
Comentários da execução do 3º quadrimestre 2024: Meta atingida no 2º Quadrimestre de 2024.													
D8.1.5 - Implantação de TELE APS em 60 unidades básicas de saúde (UBS)	D8.1.5.1 - número de unidades de UBS com TELE APS implantados	0	-	Número	60	0	20	30	0	947	2368	2668	571
Comentários da execução do 3º quadrimestre 2024: A meta de 30 UBSs com TeleAPS prevista para 2025 foi alcançada em 2024 (que não havia meta prevista), diante da aprovação do plano de trabalho para o convênio de Pesquisa, Desenvolvimento e Inovação em Saúde Digital, o que possibilitou o atingimento de 50% da meta prevista para o quadriênio 2024-2027 ainda neste ano.													

## Objetivo2 - Fortalecer o Polo Industrial da Saúde do Estado de São Paulo, rumo a autossuficiência, com a participação estratégica do Instituto Butantan e FURP

Nota: Este objetivo guarda relação com:

PPA 2024-2027: Programa 946

17º CNS: E3 - D4

9º CES: D8.2.2: E4 - D3 | 3º CESMT: Sem relação

ODS: D3.1.1: Obj1 e Metas: 1.4 e 1.b – Obj 3 e Metas: 3.1 e 3.2 | D3.1.12 - Obj1 e Metas: 1.4 e 1.b – Obj 3 e Metas: 3.1 e 3.2

Descrição da Meta	Indicador	Linha de Base do indicador			Meta (quadrienal) Plano 2024 - 2027	PAS Meta Programada para 2024	Resultado do Quadrimestre (RDQA)			Vinculação com PPA 2024-2027			
		Valor	Ano	Unidade de Medida			1º Quadri	2º Quadri	3º Quadri	Programa	Produto PPA	Ação	Subfunção
D8.2.1 - Produção e Fornecimento de Medicamentos para SES/SP, Ministério da Saúde e Outros Clientes	D8.2.1.1 - Número de Unidades Farmacotécnicas entregues pela FURP	-	-	Número	1.830.000.000	380.000.000	35.304.208	181.903.715	143.285.237	946	2332	4838	303
Comentários da execução do 3º quadrimestre 2024: O resultado do período representa uma expressiva recuperação do indicador. No acumulado foi alcançado 94,87% e esse resultado, próximo ao objetivo estabelecido, somente foi alcançado em razão de um desempenho significativo nos dois últimos quadrimestres do ano.													
D8.2.2 - Desenvolvimento de Novas Tecnologias	D8.2.2.1 - Número de medicamentos novos desenvolvidos pela FURP	-	-	Número	8	1	Apuração anual	Apuração anual	1	946	2332	4838	303
Comentários da execução do 3º quadrimestre 2024: A meta foi alcançada com o pedido de registro junto à ANVISA do produto CANABIDIOL FURP 100 mg/mL.													
D8.2.3 - Atender a demanda do Ministério da Saúde	D8.2.3.1 - Percentual de atendimento da demanda de soros e vacinas solicitadas ao Instituto Butantan pelo Ministério da Saúde	100%	2023	Percentual	100%	100%	100%	100%	100%	946	2205 2209	4869 6119	303

**Objetivo .3 - Fomentar o desenvolvimento de pesquisas de interesse para o SUS**

Nota: Este objetivo guarda relação com:

PPA 2024-2027: Programa 946

17ª CNS: D8.3.2: E3 - D5

9º CES: Sem relação | 3º CESMT: Sem relação

ODS: D8.3.1 a D8.3.4: Obj 3 e Metas: 3.5 e 3.8 – 3. b| Obj 8 e Meta 8.2 | – Obj 9 e Meta: 9C | Obj 16 – Metas: 16.6 e 16.7

Descrição da Meta	Indicador	linha de Base do indicador			Meta (quadrienal) Plano 2024 - 2027	PAS Meta Programada para 2024	Resultado do Quadrimestre (RDQA)			Vinculação com PPA 2024-2027			
		Valor	Ano	Unidade de Medida			1º Quadri	2º Quadri	3º Quadri	Programa	Produto PPA	Ação	Subfunção
D8.3.1 - Desenvolver projetos de pesquisa que visem atender as demandas do SUS	D8.3.1.1 - Números de projetos de pesquisa desenvolvidos que atendam as demandas do SUS	58	2022	Número	268	66	9	11	44	946	2195	4856	571
<p>Comentários da execução do 3º trimestre 2024: Ação nº 1 IAL foram avaliados 47 projetos de pesquisas quanto ao mérito científico e aspectos éticos. Ação nº 2 IAL Dos 47 projetos avaliados, 43 projetos foram aprovados quanto ao mérito científico e aspectos éticos e estão considerados aptos a serem desenvolvidos na instituição. Ação nº 3-1 Pasteur já contemplado no 1º e 2º Q. No 3º Q são 44 pesquisas desenvolvidas. A meta anual: 66, e executado 64 (sendo 9 projetos desenvolvidos no 1º Q, 11 no 2º Q, e 44 no 3º Q). O Percentual de alcance da meta foi 96,96%.</p> <p>Ação nº 4 da CCTIES Instituto de Saúde com 1 projeto aprovado e desenvolvido integralmente (ou finalizado).</p> <p>CORREÇÃO: Desconsiderar no 2º Q os projetos da ação nº 2 do Instituto Pasteur por estarem no 1º Q e inserir 1 novo projeto desenvolvimento: "Otimização do Processo de Purificação de Anticorpo Específico em Sistema Automatizado de Cromatografia Líquida/ Akta Pure para fins de diagnóstico in vitro de raiva" - Correção no 2º Q: de 14 para 11 pesquisas realizadas para compatibilizar com o indicador do PPA</p>													
D8.3.1 - Desenvolver projetos de pesquisa que visem atender as demandas do SUS	D8.3.1.2 - Número de projetos desenvolvidos com incorporação de tecnologias de média e alta complexidade	8	2022	Número	16	4	2	3	9	946	2195	4856	571
<p>Comentários da execução do 3º trimestre 2024: O IAL realizou <b>no 3º Q 9</b> projetos de pesquisa com incorporação de tecnologias de média e alta complexidade. Totalizando <b>14</b> projetos de pesquisas com incorporação de média e alta complexidade (<b>sendo 2 no 1º Q., 3 no 2º Q. e 9 no 3º Q.</b>) conforme consta no PPA.</p> <p><b>CORREÇÃO:</b> No 1º Q. alterar de 4 para 2 projetos de pesquisas com incorporação de média e alta complexidade, sendo os 2 do Instituto Adolfo Lutz.</p>													
D8.3.2 - Número de Projetos de Pesquisas firmados em inovação pelos Núcleos de Inovação Tecnológica (NITs)	D8.3.2.1 - Número de Projetos de Pesquisas firmados em inovação pelos Núcleos de Inovação Tecnológica	6	2022	Número	30	2	2	0	0	946	2346	5807	571
<p>Comentários da execução do 3º trimestre 2024: IAL: Meta atingida no 1º Quadrimestre (IAL)</p>													

D8.3.3 - Elaborar estudos na área de Avaliação de Tecnologias em Saúde (ATS) – Sínteses de Evidências, Pareceres Técnico Científicos (PTC), Avaliação Econômica (AE), Avaliação de Impacto Orçamentário – para atender as demandas da gestão do SUS	D8.3.3.1 - Número de Avaliação de Tecnologias em Saúde (ATS) produzidas	-	-	Número	8	2	Apuração anual	Apuração anual	2	946	2195	4856	571
Comentários da execução do 3º quadrimestre 2024: No 3o. quadrimestre 2 (dois) projetos de pesquisa de ATS foram concluídos; títulos citados a seguir: 1. Revisão de escopo sobre os fatores essenciais (segurança e eficácia) de produtos assistivos prioritários selecionados (tecnologias digitais assistivas, órteses, próteses, aparelhos auditivos, auxiliares ópticos e cadeiras de rodas). 2. Revisão de escopo sobre os critérios de qualidade dos serviços relacionados aos produtos assistivos prioritários selecionados (tecnologias digitais assistivas, órteses, próteses, aparelhos auditivos, auxiliares ópticos e cadeiras de rodas).													

## 8. PACTUAÇÃO INTERFEDERATIVA

O processo de Pactuação Interfederativa de Indicadores foi descontinuado com a revogação da Resolução nº 8/2016 a partir da publicação da Resolução de Consolidação CIT nº 1/2021. Para mais informações, consultar a Nota Técnica nº 20/2021-DGIP/SE/MS.

## 9. EXECUÇÃO ORÇAMENTÁRIA E FINANCEIRA

### EXECUÇÃO ORÇAMENTARIA - 3º QUADRIMESTRE 2024 - POR AÇÃO ORÇAMENTÁRIA

AÇÃO ORÇAMENTÁRIA	2023	2024						
	Executado	Dotação	Contingenciado	Dotação Disponível	Empenhado	a	Liquidado Total	b
<b>Total Geral</b>	<b>30.520.377.877</b>	<b>38.762.248.570</b>	<b>729.590</b>	<b>38.761.518.980</b>	<b>37.063.059.096</b>	<b>96%</b>	<b>35.043.324.427</b>	<b>90%</b>
1377 - REFORMA/AMPL.DE UNIDADES DE SAUDE	86.070.053	171.874.951	0	171.874.951	95.880.058	56%	38.015.629	22%
2449 - APARELHAMENTO/EQUIPAMENTOS UNID.ADM.DIR./IND.	146.537.685	165.622.894	0	165.622.894	127.991.148	77%	47.586.601	29%
2529 - CONSTRUCAO DE NOVAS UNIDADES DE SAUDE	76.493.344	0	0	0	0	0%	0	0%
2574 - REFORMAS E INSTALACOES DAS UNIDADES DA SAUDE	35.414.865	62.571.583	0	62.571.583	61.608.871	98%	53.708.086	86%
2603 - ATENDIMENTO MEDICO VIRTUAL - TELEMEDICINA	30.439.825	0	0	0	0	0%	0	0%
2605 - FORN. DIG. BIG DATA SAUDE	8.902.568	0	0	0	0	0%	0	0%
2664 - ATENDIMENTO REMOTO EM SAUDE - TELESAP	0	16.310.472	0	16.310.472	16.310.462	100%	16.310.462	100%
2666 - IMPLANTACAO DE TELESSAÚDE UTI	0	2.772.716	0	2.772.716	2.772.706	100%	2.772.706	100%
2667 - IMPLANTACAO DE ATENDIMENTO REMOTO - TELE AME	0	6.765.355	0	6.765.355	6.765.345	100%	6.765.345	100%
2668 - IMPLANTACAO DE ATENDIMENTO REMOTO - TELE APS	0	12.497.270	0	12.497.270	12.497.260	100%	12.497.260	100%
2674 - GESTAO MULTIRRISCO - SAUDE PUBLICA E DESASTRES	0	10	0	10	0	0%	0	0%

2693 - AQUISICAO EQUIPAMENTOS E INSUMOS DE TI	0	22	0	22	0	0%	0	0%
2696 - CONSTRUCAO DE NOVOS HOSPITAIS DE PORTE MEDIO	0	150.000.010	0	150.000.010	50.787.207	34%	0	0%
2697 - CONSTRUCAO DE NOVAS AMES	0	10	0	10	0	0%	0	0%
2699 - CONSTRUCAO DE UNIDADES DA REDE LUCY MONTORO	0	8.355.362	0	8.355.362	8.355.362	100%	6.684.059	80%
2701 - RECURSOS TECNOLOGICOS PARA A ASSISTENCIA FARM	0	10	0	10	0	0%	0	0%
2702 - ATUALIZACAO, EXPANSAO E MODERNIZACAO DA INFRA	0	10	0	10	0	0%	0	0%
2748 - CONSTRUCAO HOSPITAL CIRCUITO DA FE - CRUZEIRO	0	71.249.090	0	71.249.090	71.249.090	100%	66.059.507	93%
2749 - CONSTRUCAO DO HOSPITAL ESTADUAL DE FRANCA	0	65.010.029	0	65.010.029	65.010.029	100%	62.134.033	96%
2751 - CONSTRUCAO DO HOSPITAL REGIONAL DE ITAPETININ	0	0	0	0	0	0%	0	0%
4124 - ACOES DE IMUNIZACAO NA POPULACAO HUMANA	8.184.318	6.505.463	0	6.505.463	5.814.066	89%	2.617.066	40%
4127 - ACOES DE VIGILANCIA SANITARIA	7.008.261	4.868.349	0	4.868.349	4.727.286	97%	4.719.172	97%
4138 - EXAMES LABORATORIO INTERESSE SAUDE PUBLICA	25.937.508	30.489.121	0	30.489.121	29.900.190	98%	24.982.661	82%
4192 - ATENDIMENTO HEMOTERAPICO	107.829.736	127.566.341	0	127.566.341	124.514.799	98%	116.269.080	91%
4722 - VIGILANCIA EPIDEMIOLOGICA	58.933.089	107.435.649	0	107.435.649	83.793.296	78%	51.820.170	48%
4838 - FABRICACAO E DISTRIBUICAO DE MEDICAMENTOS	173.509.496	197.780.080	655.023	197.125.057	166.361.983	84%	139.363.771	71%
4850 - ATENDIMENTO AMBUL. E HOSPITALAR REDE ESTADO	7.435.677.901	8.605.506.877	0	8.605.506.877	7.672.385.663	89%	7.165.922.577	83%
4852 - ATEND. AMBUL. HOSP. POR ORGANIZACOES SOCIAIS	8.131.846.698	8.887.877.936	0	8.887.877.936	8.844.067.413	100%	8.827.522.340	99%
4856 - PESQUISA E DESENVOLVIMENTO EM SAUDE	1.462.600	2.541.013	0	2.541.013	2.262.711	89%	1.288.131	51%
4862 - PROGRAMA DE APRIMORAMENTO PROFISSIONAL - PAP	12.350.008	5.156.417	0	5.156.417	5.152.408	100%	5.152.408	100%

4863 - RESIDENCIA MEDICA	282.557.784	264.661.904	0	264.661.904	264.617.510	100%	264.617.510	100%
4865 - EPIDEMIOLOGIA E INFORMACAO EM CANCER	8.239.454	8.873.889	0	8.873.889	8.387.252	95%	8.386.539	95%
5428 - GERENCIAMENTO DO BENEFICIO SAUDE	123.198.317	117.365.586	0	117.365.586	114.567.076	98%	113.026.728	96%
5532 - ATEND.AMB.HOSP.SERV.CONTR./CONV.GEST.ESTADUAL	4.432.059.991	8.444.773.753	0	8.444.773.753	8.415.748.649	100%	8.415.748.649	100%
5576 - PUBLICIDADE DE UTILIDADE PUBLICA	26.220.000	26.220.000	0	26.220.000	24.029.348	92%	9.654.357	37%
5801 - FUNCIONAMENTO DO CONSELHO ESTADUAL DE SAUDE	4.648.577	848.000	0	848.000	827.747	98%	827.747	98%
5805 - DIFUSAO DO CONHECIMENTO	239.161	161.369	0	161.369	78.538	49%	20.485	13%
5807 - INOVACAO TECNOLOGICA DE PRODUTOS E PROCESSOS	3.614	0	0	0	0	0%	0	0%
6117 - ASSISTENCIA FARMACEUTICA ESPECIALIZADA	1.885.825.760	2.020.032.342	0	2.020.032.342	2.018.908.702	100%	1.313.763.581	65%
6119 - PRODUCAO DE SOROS	2.028.701	1.605.884	0	1.605.884	1.605.884	100%	1.244.149	77%
6121 - CAPACITACOES TECNICAS E ADMINISTRATIVAS	507.435	8.111.591	0	8.111.591	2.377.683	29%	1.021.830	13%
6165 - ATEND. DESCENTRALIZADO A SAUDE POP.PRISIONAL	31.144.500	34.646.200	0	34.646.200	34.455.400	99%	34.455.400	99%
6184 - RECOMECO:PROG.EST.DE ENFRENT. AO CRACK-SAUDE	7.938.000	0	0	0	0	0%	0	0%
6213 - SUBVENCOES A ENTIDADES FILANTROPICAS	2.476.839.295	0	0	0	0	0%	0	0%
6214 - REDE LUCY MONTORO	123.824.774	112.855.324	0	112.855.324	112.620.775	100%	112.620.775	100%
6215 - GESTAO DA SECRETARIA DA SAUDE	795.636.815	856.338.337	0	856.338.337	847.513.100	99%	793.293.010	93%
6221 - SANTAS CASAS SUSTENTAVEIS	845.845.115	150.629.616	0	150.629.616	149.133.272	99%	149.133.272	99%
6244 - VIGILANCIA AMBIENTAL	119.956	0	0	0	0	0%	0	0%
6269 - APOIO A ATENCAO BASICA MUNICIPAL	179.357.300	593.694.762	0	593.694.762	414.690.762	70%	414.690.762	70%

6273 - DES. ACOES DE SAUDE-EMENDAS PARLAMENTARES	517.480.357	584.574.869	0	584.574.869	582.446.493	100 %	492.797.220	84%
6276 - SUPORTE A OPERACIONALIZACAO GESTAO HOSP.-PPP	410.591.465	415.426.213	0	415.426.213	415.426.212	100 %	413.480.172	100 %
6353 - CELULAS MESENQUIMAIAS PRODUZIDAS.	136.000	0	0	0	0	0%	0	0%
6381 - MUTIROES DE SAUDE	283.753.075	30.140.398	0	30.140.398	30.140.395	100 %	30.140.395	100 %
6388 - DEFESA DOS ANIMAIS DOMESTICOS - CAES E GATOS	51.115	0	0	0	0	0%	0	0%
6405 - REMEDIO EM CASA	30.209.736	10	0	10	0	0%	0	0%
6457 - PREVENCAO E CESSACAO AO USO TABACO	0	285.000	0	285.000	285.000	100 %	0	0%
6458 - SERVICOS DE ACOLHIMENTO CTS SAUDE	0	2.450.250	0	2.450.250	2.450.250	100 %	2.450.250	100 %
6459 - DEMANDAS JUDICIAIS DE MEDICAMENTOS	0	889.571.739	0	889.571.739	889.452.881	100 %	689.022.405	77%
6460 - ASSISTENCIA FARMACEUTICA NA ATENCAO PRIMARIA	0	41.101.623	0	41.101.623	41.101.623	100 %	41.101.623	100 %
6467 - SUSTENTACAO E DESENVOLVIMENTO DE NOVAS SOLUCO	0	10	0	10	0	0%	0	0%
6547 - CONCESSAO DE SUBVENCOES A PREFEITURAS	0	2.150.951.195	0	2.150.951.195	2.147.806.237	100 %	2.133.534.692	99%
6548 - CONCESSAO SUBVENCOES- ENTIDADES FILANTROPICAS	0	1.358.872.110	0	1.358.872.110	1.354.118.635	100 %	1.224.039.493	90%
6554 - SUBVENCAO MUNICIPIOS - DESINSTITUCIONALIZACAO	0	190.000	0	190.000	170.000	89%	170.000	89%
9002 - ASSISTENCIA MEDICA, HOSP. E AMB. HOSP. DA USP	498.719.747	496.490.528	0	496.490.528	369.989.567	75%	369.989.567	75%
9003 - ASSISTENCIA MEDICA, HOSP. E AMB. HOSP.UNICAMP	527.476.603	676.668.639	0	676.668.639	637.060.640	94%	637.060.640	94%
9004 - ASSISTENCIA MEDICA, HOSP. AMB. FAMERP	26.019.530	30.991.577	0	30.991.577	30.974.932	100 %	30.974.932	100 %
9007 - ATENCAO SAUDE ADOLESC.CUMP.SOCIOEDUCATIVA	187.580.185	193.581.261	0	193.581.261	193.409.337	100 %	193.409.337	100 %



9008 - RECOMEÇO: PROGR. EST. ENFRENT. CRACK-DES. SOC	24.026.794	37.985.024	74.567	37.910.457	36.255.586	96%	36.255.586	96%
9009 - SERVIÇOS DE ATENÇÃO À SAÚDE DOS CUSTODIADOS	222.029.457	264.694.829	0	264.694.829	236.059.989	89%	236.059.989	89%
9019 - PAGAMENTO DA DÍVIDA PÚBLICA EXTERNA	134.555.678	152.311.106	0	152.311.106	146.784.333	96%	146.784.333	96%
9020 - PAGAMENTO DA DÍVIDA PÚBLICA INTERNA	84.915.633	86.386.592	0	86.386.592	81.357.938	94%	81.357.938	94%

a = Empenhado/Dotação

b = Realizado/Empenhado

Obs: Considerado dotação disponível para a SES

Atualizado em 14/01/2025 dados do sigeo de 13/01/2025

### EXECUÇÃO ORÇAMENTÁRIA - 3º QUADRIMESTRE 2024 - POR ADMINISTRAÇÃO

UNIDADES ORÇAMENTÁRIAS	2023	2024						
	Executado	Dotação	Contingenciado	Dotação Disponível	Empenhado	a	Liquidado Total	b
<b>Total Geral</b>	<b>30.520.377.877</b>	<b>38.762.248.570</b>	<b>729.590</b>	<b>38.761.518.979</b>	<b>37.063.059.096</b>	<b>96%</b>	<b>35.043.324.427</b>	<b>90%</b>
<b>ADMINISTRAÇÃO DIRETA</b>	<b>26.630.215.862</b>	<b>34.240.079.327</b>	<b>74.567</b>	<b>34.240.004.759</b>	<b>32.850.570.679</b>	<b>96%</b>	<b>31.179.673.795</b>	<b>91%</b>
<b>09001 - ADMINISTRAÇÃO SUPERIOR SECRETARIA E SEDE</b>	<b>12.132.351.737</b>	<b>17.025.579.957</b>	<b>0</b>	<b>17.025.505.389</b>	<b>16.552.109.973</b>	<b>97%</b>	<b>16.163.551.615</b>	<b>95%</b>
160050 - TRF FF REC SUS GOV FED - BL MANUT DAS ACOES E SERV PUB SAÚDE - TRANSFERÊNCIAS FEDERAIS	0	5.200.030	0	5.200.030	5.199.928	<b>100%</b>	5.199.928	<b>100%</b>
160250 - TRF FF REC SUS G FED - BL MANUT DAS AC E SERV PUB SAÚDE 21C0 - TRANSFERÊNCIAS FEDERAIS	2.298.700	12.490.408	0	12.490.408	12.490.368	<b>100%</b>	12.490.368	<b>100%</b>
160550 - ASSIST. FINANC. UNIÃO COMPL. PGTO. PISOS SAL. PROFIS. ENFERMAGEM -	59.791.566	100.451.629	0	100.451.629	95.067.441	<b>95%</b>	95.067.441	<b>95%</b>

163150 - TRANSF DO GOV FEDERAL REF A CONV E INST CONG VINC A SAUDE - TRANSFERENCIAS FEDERAIS	4.985.976.579	5.539.827.099	0	5.539.827.099	5.309.819.410	96%	5.309.819.410	96%
165910 - OUTROS RECURSOS VINC A SAUDE - TESOIRO	6.905.015.005	11.242.145.389	0	11.242.070.822	11.014.604.578	98%	10.666.444.464	95%
165920 - OUTROS RECURSOS VINC A SAUDE - VINCULADOS ESTADUAIS	20.748.572	22.196.100	0	22.196.100	20.782.478	94%	20.782.478	94%
170050 - OUTRAS TRANSF DE CONVENIOS OU INST CONGENERES DA UNIAO - TRANSFERENCIAS FEDERAIS	0	3.000.030	0	3.000.030	0	0%	0	0%
250010 - RECURSOS NAO VINC DE IMPOSTOS - TESOIRO	0	3.114.828	0	3.114.828	3.114.828	100%	3.114.828	100%
260250 - TRF FF REC SUS G FED - BL MANUT DAS AC E SERV PUB SAUDE 21C0 - TRANSFERENCIAS FEDERAIS	66.866	51.873.139	0	51.873.139	49.931.232	96%	10.917.968	21%
260550 - ASSIT.FINC.UNIAO COMPL.PAGTO.- PROF.ENFERMAGEM -	0	4.415.161	0	4.415.161	4.145.152	94%	4.145.152	94%
263150 - TRANSF DO GOV FEDERAL REF A CONV E INST CONG VINC A SAUDE - TRANSFERENCIAS FEDERAIS	1.086.792	34.114.373	0	34.114.373	30.285.510	89%	30.274.825	89%
263477 - OPERACOES DE CREDITO VINCULADAS A SAUDE - OPERACAO CREDITO - EXTERNA	135.712.753	0	0	0	0	0%	0	0%
263230 - TRANSF DO ESTADO REF A CONV E INST CONGENERES VINC A SAUDE - FED	0	1.208.059	0	1.208.058	1.208.058	100%	0	0%
265910 - OUTROS RECURSOS VINC A SAUDE - TESOIRO	19.504.737	1.157.474	0	1.157.474	1.157.474	100%	1.157.474	100%
265920 - OUTROS RECURSOS VINC A SAUDE - VINCULADOS ESTADUAIS	1.999.999	4.220.000	0	4.220.000	4.137.280	98%	4.137.280	98%
270710 - TRANSF DA UNIAO - INC I ART.5 DA LEI COMPLEMENTAR 173/2020 - TESOIRO	0	166.238	0	166.238	166.238	100%	0	0%
275930 - RECURSOS VINCULADOS A FUNDOS - FED	150.169	0	0	0	0	0%	0	0%
<b>09002 - COORD. DE REGIOES DE SAUDE</b>	<b>1.065.739.036</b>	<b>1.308.571.938</b>	<b>0</b>	<b>1.308.571.938</b>	<b>1.237.751.732</b>	<b>95%</b>	<b>1.099.662.618</b>	<b>84%</b>
160550 - ASSIST.FINANC.UNIÃO COMPL.PGTO.PISOS SAL.PROFIS.ENFERMAGEM -	2.079.490	26.000.000	0	26.000.000	523.931	2%	523.931	2%
163150 - TRANSF DO GOV FEDERAL REF A CONV E INST CONG VINC A SAUDE - TRANSFERENCIAS FEDERAIS	20.187.140	23.020.529	0	23.020.529	19.619.305	85%	19.619.305	85%
165910 - OUTROS RECURSOS VINC A SAUDE - TESOIRO	1.030.932.513	1.128.534.336	0	1.128.534.336	1.086.833.174	96%	1.020.014.744	90%

250010 - RECURSOS NAO VINC DE IMPOSTOS - TESOURO	0	17.334.911	0	17.334.911	17.334.911	100%	17.334.911	100%
260250 - TRF FF REC SUS G FED - BL MANUT DAS AC E SERV PUB SAUDE 21C0 - TRANSFERENCIAS FEDERAIS	0	67.741.019	0	67.741.019	67.737.364	100%	41.813.744	62%
263150 - TRANSF DO GOV FEDERAL REF A CONV E INST CONG VINC A SAUDE - TRANSFERENCIAS FEDERAIS	506.550	45.941.143	0	45.941.143	45.703.047	99%	355.983	1%
265910 - OUTROS RECURSOS VINC A SAUDE - TESOURO	12.033.344	0	0	0	0	0%	0	0%
<b>09006 - COORD. DE SERVICOS DE SAUDE</b>	<b>3.669.449.644</b>	<b>4.682.336.492</b>	<b>0</b>	<b>4.682.336.492</b>	<b>3.980.833.111</b>	<b>85%</b>	<b>3.744.671.811</b>	<b>80%</b>
160250 - TRF FF REC SUS G FED - BL MANUT DAS AC E SERV PUB SAUDE 21C0 - TRANSFERENCIAS FEDERAIS	0	399.791	0	399.791	231.164	58%	85.472	21%
160550 - ASSIST.FINANC.UNIÃO COMPL.PGTO.PISOS SAL.PROFIS.ENFERMAGEM -	41.116.149	513.000.000	0	513.000.000	19.713.046	4%	19.713.046	4%
163150 - TRANSF DO GOV FEDERAL REF A CONV E INST CONG VINC A SAUDE - TRANSFERENCIAS FEDERAIS	281.897.617	312.878.033	0	312.878.033	278.722.920	89%	270.059.779	86%
163230 - TRANSF DO ESTADO REF A CONV E INST CONGENERES VINC A SAUDE - FED	33.000	368.298	0	368.298	21.750	6%	21.750	6%
163520 - ROYALTIES DO PETROLEO E GAS NATURAL VINC A SAUDE - VINCULADOS ESTADUAIS	28.975.484	15.000.000	0	15.000.000	0	0%	0	0%
165910 - OUTROS RECURSOS VINC A SAUDE - TESOURO	3.247.068.190	3.495.712.699	0	3.495.712.699	3.344.069.735	96%	3.197.771.602	91%
165930 - OUTROS RECURSOS VINC A SAUDE - FED	1.650.808	1.479.804	0	1.479.804	1.074.362	73%	251.143	17%
175930 - RECURSOS VINCULADOS A FUNDOS - FED	0	50	0	50	0	0%	0	0%
250010 - RECURSOS NAO VINC DE IMPOSTOS - TESOURO	0	108.808.253	0	108.808.253	108.808.253	100%	108.808.253	100%
250110 - OUTROS RECURSOS NAO VINCULADOS - TESOURO	0	15.876.843	0	15.876.843	15.853.920	100%	0	0%
260250 - TRF FF REC SUS G FED - BL MANUT DAS AC E SERV PUB SAUDE 21C0 - TRANSFERENCIAS FEDERAIS	154.031	153.758.146	0	153.758.146	152.753.414	99%	128.252.034	83%
263150 - TRANSF DO GOV FEDERAL REF A CONV E INST CONG VINC A SAUDE - TRANSFERENCIAS FEDERAIS	1.545.726	50.020.358	0	50.020.358	47.439.765	95%	8.378.699	17%
263230 - TRANSF DO ESTADO REF A CONV E INST CONGENERES VINC A SAUDE - FED	423.573	0	0	0	0	0%	0	0%

263520 - ROYALTIES DO PETROLEO E GAS NATURAL VINC A SAUDE - VINCULADOS ESTADUAIS	8.011.783	0	0	0	0	0%	0	0%
265910 - OUTROS RECURSOS VINC A SAUDE - TESOIRO	58.523.684	0	0	0	0	0%	0	0%
265930 - OUTROS RECURSOS VINC A SAUDE - FED	49.600	5.034.217	0	5.034.217	2.145.533	43%	1.464.774	29%
270710 - TRANSF DA UNIAO - INC I ART.5 DA LEI COMPLEMENTAR 173/2020 - TESOIRO	0	10.000.000	0	10.000.000	9.999.250	100%	9.865.260	99%
<b>09007 - COORD. DE CONTROLE DE DOENCAS</b>	<b>568.741.878</b>	<b>619.010.140</b>	<b>0</b>	<b>619.010.140</b>	<b>524.084.993</b>	<b>85%</b>	<b>442.759.711</b>	<b>72%</b>
160050 - TRF FF REC SUS GOV FED - BL MANUT DAS ACOES E SERV PUB SAUDE - TRANSFERENCIAS FEDERAIS	1.068.557	3.021.411	0	3.021.411	2.320.383	77%	1.599.225	53%
160250 - TRF FF REC SUS G FED - BL MANUT DAS AC E SERV PUB SAUDE 21CO - TRANSFERENCIAS FEDERAIS	0	2.804.086	0	2.804.086	2.748.756	98%	267.586	10%
160550 - ASSIST.FINANC.UNIÃO COMPL.PGTO.PISOS SAL.PROFIS.ENFERMAGEM -	2.096.910	18.000.000	0	18.000.000	922.971	5%	922.971	5%
163150 - TRANSF DO GOV FEDERAL REF A CONV E INST CONG VINC A SAUDE - TRANSFERENCIAS FEDERAIS	59.669.061	79.988.995	0	79.988.995	64.894.376	81%	50.300.364	63%
165910 - OUTROS RECURSOS VINC A SAUDE - TESOIRO	409.579.299	407.406.032	0	407.406.032	367.833.729	90%	349.962.526	86%
165930 - OUTROS RECURSOS VINC A SAUDE - FED	1.724.431	2.312.244	0	2.312.244	1.860.970	80%	1.378.146	60%
165950 - OUTROS RECURSOS VINC A SAUDE - TRANSFERENCIAS FEDERAIS	0	60	0	60	0	0%	0	0%
250010 - RECURSOS NAO VINC DE IMPOSTOS - TESOIRO	0	17.597.954	0	17.597.954	17.597.954	100%	17.597.954	100%
250110 - OUTROS RECURSOS NAO VINCULADOS - TESOIRO	0	2.633.068	0	2.633.068	1.182.792	45%	0	0%
260250 - TRF FF REC SUS G FED - BL MANUT DAS AC E SERV PUB SAUDE 21CO - TRANSFERENCIAS FEDERAIS	67.096.838	71.710.000	0	71.710.000	51.830.517	72%	14.053.820	20%
263150 - TRANSF DO GOV FEDERAL REF A CONV E INST CONG VINC A SAUDE - TRANSFERENCIAS FEDERAIS	13.917.786	10.162.590	0	10.162.590	10.112.400	100%	6.677.120	66%
265910 - OUTROS RECURSOS VINC A SAUDE - TESOIRO	11.990.396	0	0	0	0	0%	0	0%
270050 - OUTRAS TRANSF DE CONVENIOS OU INST CONGENERES DA UNIAO - TRANSFERENCIAS FEDERAIS	1.598.599	0	0	0	0	0%	0	0%

270710 - TRANSF DA UNIAO - INC I ART.5 DA LEI COMPLEMENTAR 173/2020 - TESOIRO	0	3.373.700	0	3.373.700	2.780.145	82%	0	0%
<b>09009 - COORD.DE CIENCIA,TEC.E INS. ESTRAT.SAUDE</b>	<b>180.438.202</b>	<b>226.920.166</b>	<b>0</b>	<b>226.920.166</b>	<b>224.020.907</b>	<b>99%</b>	<b>221.145.269</b>	<b>97%</b>
160550 - ASSIST.FINANC.UNIÃO COMPL.PGTO.PISOS SAL.PROFIS.ENFERMAGEM -	80.738	800.000	0	800.000	42.890	5%	42.890	5%
163150 - TRANSF DO GOV FEDERAL REF A CONV E INST CONG VINC A SAUDE - TRANSFERENCIAS FEDERAIS	881.435	1.776.752	0	1.776.752	746.239	42%	746.239	42%
165910 - OUTROS RECURSOS VINC A SAUDE - TESOIRO	176.381.460	161.986.595	0	161.986.595	161.303.888	100%	158.535.803	98%
165930 - OUTROS RECURSOS VINC A SAUDE - FED	302.961	1.061.958	0	1.061.958	633.029	60%	525.476	49%
250010 - RECURSOS NAO VINC DE IMPOSTOS - TESOIRO	0	4.387.409	0	4.387.409	4.387.409	100%	4.387.409	100%
250110 - OUTROS RECURSOS NAO VINCULADOS - TESOIRO	0	6.765.345	0	6.765.345	6.765.345	100%	6.765.345	100%
263230 - TRANSF DO ESTADO REF A CONV E INST CONGENERES VINC A SAUDE - FED	0	15.269.966	0	15.269.966	15.269.966	100%	15.269.966	100%
265910 - OUTROS RECURSOS VINC A SAUDE - TESOIRO	2.690.279	0	0	0	0	0%	0	0%
265930 - OUTROS RECURSOS VINC A SAUDE - FED	101.329	0	0	0	0	0%	0	0%
270710 - TRANSF DA UNIAO - INC I ART.5 DA LEI COMPLEMENTAR 173/2020 - TESOIRO	0	34.872.141	0	34.872.141	34.872.141	100%	34.872.141	100%
<b>09010 - COOR.GESTÃO DE CONTRATOS DE SERVIÇOS DE SAUD</b>	<b>7.566.613.809</b>	<b>8.233.395.959</b>	<b>0</b>	<b>8.233.395.959</b>	<b>8.188.886.373</b>	<b>99%</b>	<b>8.172.341.299</b>	<b>99%</b>
160250 - TRF FF REC SUS G FED - BL MANUT DAS AC E SERV PUB SAUDE 21CO - TRANSFERENCIAS FEDERAIS	1.416.562	10.837.085	0	10.837.085	10.837.085	100%	10.837.085	100%
160550 - ASSIST.FINANC.UNIÃO COMPL.PGTO.PISOS SAL.PROFIS.ENFERMAGEM -	27.906.944	47.096.111	0	47.096.111	43.328.491	92%	43.328.491	92%
163150 - TRANSF DO GOV FEDERAL REF A CONV E INST CONG VINC A SAUDE - TRANSFERENCIAS FEDERAIS	70.508.095	113.993.159	0	113.993.159	79.868.817	70%	79.868.817	70%
165910 - OUTROS RECURSOS VINC A SAUDE - TESOIRO	7.466.345.714	7.921.609.960	0	7.921.609.960	7.921.334.796	100%	7.919.083.263	100%
250010 - RECURSOS NAO VINC DE IMPOSTOS - TESOIRO	0	189.722	0	189.722	189.722	100%	189.722	100%
250110 - OUTROS RECURSOS NAO VINCULADOS - TESOIRO	0	103.123.157	0	103.123.157	102.948.659	100%	88.655.119	86%

260250 - TRF FF REC SUS G FED - BL MANUT DAS AC E SERV PUB SAUDE 21C0 - TRANSFERENCIAS FEDERAIS	310.663	26.166.152	0	26.166.152	22.416.152	<b>86%</b>	22.416.152	<b>86%</b>
260550 - ASSIST.FINC.UNIAO COMPL.PAGTO.- PROF.ENFERMAGEM -	0	3.601.318	0	3.601.318	3.298.556	<b>92%</b>	3.298.556	<b>92%</b>
263150 - TRANSF DO GOV FEDERAL REF A CONV E INST CONG VINC A SAUDE - TRANSFERENCIAS FEDERAIS	0	6.779.295	0	6.779.295	4.664.095	<b>69%</b>	4.664.095	<b>69%</b>
265910 - OUTROS RECURSOS VINC A SAUDE - TESOIRO	125.831	0	0	0	0	<b>0%</b>	0	<b>0%</b>
<b>09011 - CONSELHO ADMINISTRATIVO DO FESIMA</b>	<b>21.190.660</b>	<b>26.921.503</b>	<b>0</b>	<b>26.921.503</b>	<b>26.715.395</b>	<b>99%</b>	<b>26.620.575</b>	<b>99%</b>
163150 - TRANSF DO GOV FEDERAL REF A CONV E INST CONG VINC A SAUDE - TRANSFERENCIAS FEDERAIS	3.694.352	12.192.798	0	12.192.798	12.057.172	<b>99%</b>	11.962.352	<b>98%</b>
165910 - OUTROS RECURSOS VINC A SAUDE - TESOIRO	11.080.001	12.829.093	0	12.829.093	12.761.712	<b>99%</b>	12.761.712	<b>99%</b>
263150 - TRANSF DO GOV FEDERAL REF A CONV E INST CONG VINC A SAUDE - TRANSFERENCIAS FEDERAIS	6.416.307	1.899.612	0	1.899.612	1.896.511	<b>100%</b>	1.896.511	<b>100%</b>
<b>09012 - FUNDO ESTADUAL DE SAUDE - FUNDES</b>	<b>0</b>	<b>427.222.338</b>	<b>74.567</b>	<b>427.147.771</b>	<b>0</b>	<b>0%</b>	<b>0</b>	<b>0%</b>
160050 - TRF FF REC SUS GOV FED - BL MANUT DAS ACOES E SERV PUB SAUDE - TRANSFERENCIAS FEDERAIS	0	30	0	30	0	<b>0%</b>	0	<b>0%</b>
160250 - TRF FF REC SUS G FED - BL MANUT DAS AC E SERV PUB SAUDE 21C0 - TRANSFERENCIAS FEDERAIS	0	40	0	40	0	<b>0%</b>	0	<b>0%</b>
160550 - ASSIST.FINANC.UNIÃO COMPL.PGTO.PISOS SAL.PROFIS.ENFERMAGEM -	0	8.590.320	0	8.590.320	0	<b>0%</b>	0	<b>0%</b>
163150 - TRANSF DO GOV FEDERAL REF A CONV E INST CONG VINC A SAUDE - TRANSFERENCIAS FEDERAIS	0	240.260.930	0	240.260.930	0	<b>0%</b>	0	<b>0%</b>
163230 - TRANSF DO ESTADO REF A CONV E INST CONGENERES VINC A SAUDE - FED	0	320.887	0	320.887	0	<b>0%</b>	0	<b>0%</b>
163520 - ROYALTIES DO PETROLEO E GAS NATURAL VINC A SAUDE - VINCULADOS ESTADUAIS	0	15.000.000	0	15.000.000	0	<b>0%</b>	0	<b>0%</b>
165910 - OUTROS RECURSOS VINC A SAUDE - TESOIRO	0	156.186.026	74.567	156.111.459	0	<b>0%</b>	0	<b>0%</b>
165920 - OUTROS RECURSOS VINC A SAUDE - VINCULADOS ESTADUAIS	0	996.797	0	996.797	0	<b>0%</b>	0	<b>0%</b>
165930 - OUTROS RECURSOS VINC A SAUDE - FED	0	449.202	0	449.202	0	<b>0%</b>	0	<b>0%</b>

165950 - OUTROS RECURSOS VINC A SAUDE - TRANSFERENCIAS FEDERAIS	0	60	0	60	0	0%	0	0%
170050 - OUTRAS TRANSF DE CONVENIOS OU INST CONGENERES DA UNIAO - TRANSFERENCIAS FEDERAIS	0	3.000.030	0	3.000.030	0	0%	0	0%
175930 - RECURSOS VINCULADOS A FUNDOS - FED	0	50	0	50	0	0%	0	0%
260250 - TRF FF REC SUS G FED - BL MANUT DAS AC E SERV PUB SAUDE 21C0 - TRANSFERENCIAS FEDERAIS	0	1	0	1	0	0%	0	0%
260550 - ASSIT.FINC.UNIAO COMPL.PAGTO.- PROF.ENFERMAGEM -	0	302.762	0	302.762	0	0%	0	0%
263150 - TRANSF DO GOV FEDERAL REF A CONV E INST CONG VINC A SAUDE - TRANSFERENCIAS FEDERAIS	0	2.115.200	0	2.115.200	0	0%	0	0%
263230 - TRANSF DO ESTADO REF A CONV E INST CONGENERES VINC A SAUDE - FED	0	1	0	1	0	0%	0	0%
270710 - TRANSF DA UNIAO - INC I ART.5 DA LEI COMPLEMENTAR 173/2020 - TESOIRO	0	0	0	0	0	0%	0	0%
<b>09013 - COORDENADORIA DE ASSISTENCIA FARMACEUTICA</b>	<b>1.425.639.781</b>	<b>2.117.343.172</b>	<b>0</b>	<b>2.117.343.172</b>	<b>2.116.168.195</b>	<b>100%</b>	<b>1.308.920.896</b>	<b>62%</b>
160050 - TRF FF REC SUS GOV FED - BL MANUT DAS ACOES E SERV PUB SAUDE - TRANSFERENCIAS FEDERAIS	0	20.010	0	20.010	3.162	16%	3.162	16%
163150 - TRANSF DO GOV FEDERAL REF A CONV E INST CONG VINC A SAUDE - TRANSFERENCIAS FEDERAIS	360.991.293	589.501.230	0	589.501.230	588.852.645	100%	395.538.947	67%
165910 - OUTROS RECURSOS VINC A SAUDE - TESOIRO	1.058.957.306	1.307.024.575	0	1.307.024.575	1.306.593.477	100%	913.202.563	70%
250010 - RECURSOS NAO VINC DE IMPOSTOS - TESOIRO	0	176.225	0	176.225	176.225	100%	176.225	100%
263150 - TRANSF DO GOV FEDERAL REF A CONV E INST CONG VINC A SAUDE - TRANSFERENCIAS FEDERAIS	3.538.560	220.621.132	0	220.621.132	220.542.686	100%	0	0%
265910 - OUTROS RECURSOS VINC A SAUDE - TESOIRO	131.999	0	0	0	0	0%	0	0%
270660 - TRANSF ESPECIAL DA UNIAO - DREM OU FERS	2.020.622	0	0	0	0	0%	0	0%
<b>09014 - COORD.DEFESA E SAUDE ANIMAL</b>	<b>51.115</b>	<b>0</b>	<b>0</b>	<b>0</b>	<b>0</b>	<b>0%</b>	<b>0</b>	<b>0%</b>
150010 - RECURSOS NAO VINC DE IMPOSTOS - TESOIRO	51.115	0	0	0	0	0%	0	0%
<b>AUTARQUIA</b>	<b>3.608.470.590</b>	<b>4.188.914.408</b>	<b>0</b>	<b>4.188.914.408</b>	<b>3.931.138.102</b>	<b>94%</b>	<b>3.617.465.935</b>	<b>86%</b>
<b>09056 - HOSPITAL DAS CLINICAS FAC. MEDICINA RIB PRET</b>	<b>730.299.302</b>	<b>907.581.837</b>	<b>0</b>	<b>907.581.837</b>	<b>782.796.371</b>	<b>86%</b>	<b>733.736.496</b>	<b>81%</b>

150140 - OUTROS RECURSOS NAO VINCULADOS - PROPRIOS DA ADMINISTRACAO INDIRETA	441.922	303.101	0	303.101	302.248	100%	302.248	100%
150184 - OUTROS RECURSOS NAO VINCULADOS - INTRA - PROPRIOS DA ADMINISTRACAO INDIRETA	12.416.787	32.779.582	0	32.779.582	121.136	0%	121.136	0%
160550 - ASSIST.FINANC.UNIÃO COMPL.PGTO.PISOS SAL.PROFIS.ENFERMAGEM -	10.022.561	16.501.999	0	16.501.999	16.403.556	99%	16.403.556	99%
163150 - TRANSF DO GOV FEDERAL REF A CONV E INST CONG VINC A SAUDE - TRANSFERENCIAS FEDERAIS	566.415	3.674.151	0	3.674.151	0	0%	0	0%
165910 - OUTROS RECURSOS VINC A SAUDE - TESOIRO	617.100.581	679.305.511	0	679.305.511	646.864.927	95%	597.805.052	88%
165950 - OUTROS RECURSOS VINC A SAUDE - TRANSFERENCIAS FEDERAIS	89.689.807	94.204.724	0	94.204.724	92.778.817	98%	92.778.817	98%
170650 - TRANSF ESPECIAL DA UNIAO - TRANSFERENCIAS FEDERAIS	0	20	0	20	0	0%	0	0%
250010 - RECURSOS NAO VINC DE IMPOSTOS - TESOIRO	0	14.676.528	0	14.676.528	0	0%	0	0%
250140 - OUTROS RECURSOS NAO VINCULADOS - PROPRIOS DA ADMINISTRACAO INDIRETA	0	54.784.825	0	54.784.825	18.007.169	33%	18.007.169	33%
260250 - TRF FF REC SUS G FED - BL MANUT DAS AC E SERV PUB SAUDE 21CO - TRANSFERENCIAS FEDERAIS	0	8.320.000	0	8.320.000	8.318.518	100%	8.318.518	100%
263150 - TRANSF DO GOV FEDERAL REF A CONV E INST CONG VINC A SAUDE - TRANSFERENCIAS FEDERAIS	61.229	3.031.396	0	3.031.396	0	0%	0	0%
<b>09057 - HOSPITAL DAS CLINICAS FAC DE MEDICINA DA USP</b>	<b>2.387.633.446</b>	<b>2.716.584.780</b>	<b>0</b>	<b>2.716.584.780</b>	<b>2.610.452.301</b>	<b>96%</b>	<b>2.372.976.203</b>	<b>87%</b>
150140 - OUTROS RECURSOS NAO VINCULADOS - PROPRIOS DA ADMINISTRACAO INDIRETA	343.503	2.963.392	0	2.963.392	2.688.963	91%	2.379.430	80%
150184 - OUTROS RECURSOS NAO VINCULADOS - INTRA - PROPRIOS DA ADMINISTRACAO INDIRETA	0	150.000.000	0	150.000.000	50.787.207	34%	0	0%
160050 - TRF FF REC SUS GOV FED - BL MANUT DAS ACOES E SERV PUB SAUDE - TRANSFERENCIAS FEDERAIS	0	20	0	20	0	0%	0	0%
160550 - ASSIST.FINANC.UNIÃO COMPL.PGTO.PISOS SAL.PROFIS.ENFERMAGEM -	14.835.071	10.906.457	0	10.906.457	10.906.457	100%	10.906.457	100%
163150 - TRANSF DO GOV FEDERAL REF A CONV E INST CONG VINC A SAUDE - TRANSFERENCIAS FEDERAIS	1.707.678	31.158.734	0	31.158.734	27.929.363	90%	26.485.613	85%



165910 - OUTROS RECURSOS VINC A SAUDE - TESOIRO	2.196.290.846	2.342.803.324	0	2.342.803.324	2.342.423.267	100%	2.157.572.090	92%
165950 - OUTROS RECURSOS VINC A SAUDE - TRANSFERENCIAS FEDERAIS	173.030.236	176.782.100	0	176.782.100	175.290.846	99%	175.290.359	99%
170050 - OUTRAS TRANSF DE CONVENIOS OU INST CONGENERES DA UNIAO - TRANSFERENCIAS FEDERAIS	6.274	162.857	0	162.857	63.778	39%	63.778	39%
175478 - RECURSOS DE OPERACOES DE CREDITO - OPERACAO CREDITO - EXTERNA	0	10	0	10	0	0%	0	0%
263150 - TRANSF DO GOV FEDERAL REF A CONV E INST CONG VINC A SAUDE - TRANSFERENCIAS FEDERAIS	769.877	1.750.396	0	1.750.396	317.944	18%	234.000	13%
265950 - OUTROS RECURSOS VINC A SAUDE - TRANSFERENCIAS FEDERAIS	649.410	0	0	0	0	0%	0	0%
270050 - OUTRAS TRANSF DE CONVENIOS OU INST CONGENERES DA UNIAO - TRANSFERENCIAS FEDERAIS	551	57.490	0	57.490	44.476	77%	44.476	77%
<b>09059 - HOSP.CLINICAS FAC.MEDICINA DE BOTUCATU-HCFMB</b>	<b>361.843.378</b>	<b>405.432.213</b>	<b>0</b>	<b>405.432.213</b>	<b>380.183.142</b>	<b>94%</b>	<b>362.388.450</b>	<b>89%</b>
150140 - OUTROS RECURSOS NAO VINCULADOS - PROPRIOS DA ADMINISTRACAO INDIRETA	1.141.279	1.669.359	0	1.669.359	1.369.769	82%	1.049.215	63%
160550 - ASSIST.FINANC.UNIAO COMPL.PGTO.PISOS SAL.PROFIS.ENFERMAGEM -	4.814.324	4.800.897	0	4.800.897	4.800.897	100%	4.800.897	100%
163150 - TRANSF DO GOV FEDERAL REF A CONV E INST CONG VINC A SAUDE - TRANSFERENCIAS FEDERAIS	774.820	612.098	0	612.098	308.647	50%	308.647	50%
165910 - OUTROS RECURSOS VINC A SAUDE - TESOIRO	332.397.207	353.393.671	0	353.393.671	348.991.826	99%	331.576.168	94%
165950 - OUTROS RECURSOS VINC A SAUDE - TRANSFERENCIAS FEDERAIS	16.799.567	42.795.717	0	42.795.717	22.563.603	53%	22.559.803	53%
170050 - OUTRAS TRANSF DE CONVENIOS OU INST CONGENERES DA UNIAO - TRANSFERENCIAS FEDERAIS	0	50	0	50	0	0%	0	0%
170140 - OUTRAS TRANSF DE CONV OU INSTRUMENTOS CONGENERES DOS ESTADOS - PROPRIOS DA ADMINISTRACAO INDIRETA	99.243	324.062	0	324.062	312.041	96%	272.851	84%
250010 - RECURSOS NAO VINC DE IMPOSTOS - TESOIRO	0	1.637.289	0	1.637.289	1.637.289	100%	1.637.289	100%
263150 - TRANSF DO GOV FEDERAL REF A CONV E INST CONG VINC A SAUDE - TRANSFERENCIAS FEDERAIS	5.816.938	199.070	0	199.070	199.070	100%	183.580	92%

<b>09060 - HOSP. CLINICAS FAC.MED.MARILIA - HCFAMEMA</b>	<b>128.694.464</b>	<b>159.315.578</b>	<b>0</b>	<b>159.315.578</b>	<b>157.706.288</b>	<b>99%</b>	<b>148.364.787</b>	<b>93%</b>
150140 - OUTROS RECURSOS NAO VINCULADOS - PROPRIOS DA ADMINISTRACAO INDIRETA	1.392	125.050	0	125.050	119.083	<b>95%</b>	113.503	<b>91%</b>
160550 - ASSIST.FINANC.UNIÃO COMPL.PGTO.PISOS SAL.PROFIS.ENFERMAGEM -	6.540.941	10.076.650	0	10.076.650	9.478.814	<b>94%</b>	9.478.814	<b>94%</b>
163150 - TRANSF DO GOV FEDERAL REF A CONV E INST CONG VINC A SAUDE - TRANSFERENCIAS FEDERAIS	0	1.100.050	0	1.100.050	399.980	<b>36%</b>	1.177	<b>0%</b>
165910 - OUTROS RECURSOS VINC A SAUDE - TESOIRO	119.045.609	128.973.141	0	128.973.141	128.946.228	<b>100%</b>	120.066.015	<b>93%</b>
165950 - OUTROS RECURSOS VINC A SAUDE - TRANSFERENCIAS FEDERAIS	3.106.522	4.336.400	0	4.336.400	4.058.015	<b>94%</b>	4.058.015	<b>94%</b>
250010 - RECURSOS NAO VINC DE IMPOSTOS - TESOIRO	0	140.823	0	140.823	140.823	<b>100%</b>	140.823	<b>100%</b>
265910 - OUTROS RECURSOS VINC A SAUDE - TESOIRO	0	4.563.464	0	4.563.464	4.563.365	<b>100%</b>	4.563.365	<b>100%</b>
270710 - TRANSF DA UNIAO - INC I ART.5 DA LEI COMPLEMENTAR 173/2020 - TESOIRO	0	10.000.000	0	10.000.000	9.999.980	<b>100%</b>	9.943.075	<b>99%</b>
<b>FUNDAÇÃO</b>	<b>281.691.426</b>	<b>333.254.835</b>	<b>655.023</b>	<b>332.599.812</b>	<b>281.350.316</b>	<b>85%</b>	<b>246.184.697</b>	<b>74%</b>
<b>09045 - FUND.PARA O REM.POPULAR CHOPIN T.LIMA-FURP</b>	<b>174.793.045</b>	<b>214.440.315</b>	<b>655.023</b>	<b>213.785.292</b>	<b>168.867.915</b>	<b>79%</b>	<b>141.830.025</b>	<b>66%</b>
150010 - RECURSOS NAO VINC DE IMPOSTOS - TESOIRO	466.128	0	0	0	0	<b>0%</b>	0	<b>0%</b>
150140 - OUTROS RECURSOS NAO VINCULADOS - PROPRIOS DA ADMINISTRACAO INDIRETA	96.547.840	118.968.010	0	118.968.010	86.809.333	<b>73%</b>	60.604.879	<b>51%</b>
163150 - TRANSF DO GOV FEDERAL REF A CONV E INST CONG VINC A SAUDE - TRANSFERENCIAS FEDERAIS	161.700	10.098.612	0	10.098.612	1.795.500	<b>18%</b>	1.795.500	<b>18%</b>
163240 - TRANSF DO ESTADO REF A CONV E INST CONGENERES VINC A SAUDE - PROPRIOS DA ADMINISTRACAO INDIRETA	0	20	0	20	0	<b>0%</b>	0	<b>0%</b>
163250 - TRANSF DO ESTADO REF A CONV E INST CONGENERES VINC A SAUDE - TRANSFERENCIAS FEDERAIS	0	1.455.020	0	1.455.020	0	<b>0%</b>	0	<b>0%</b>
165910 - OUTROS RECURSOS VINC A SAUDE - TESOIRO	65.428.848	77.516.730	655.023	76.861.707	76.757.782	<b>100%</b>	75.924.346	<b>99%</b>

165950 - OUTROS RECURSOS VINC A SAUDE - TRANSFERENCIAS FEDERAIS	0	40	0	40	0	0%	0	0%
175640 - REC DE ALIENACAO DE BENS/ATIVOS - ADMINISTRACAO INDIRETA - PROPRIOS DA ADMINISTRACAO INDIRETA	0	10	0	10	0	0%	0	0%
263250 - TRANSF DO ESTADO REF A CONV E INST CONGENERES VINC A SAUDE - TRANSFERENCIAS FEDERAIS	442.851	2.652.054	0	2.652.054	0	0%	0	0%
265910 - OUTROS RECURSOS VINC A SAUDE - TESOIRO	11.745.679	3.749.819	0	3.749.819	3.505.300	93%	3.505.300	93%
<b>09046 - FUNDACAO ONCOCENTRO DE SAO PAULO</b>	<b>13.587.517</b>	<b>15.512.929</b>	<b>0</b>	<b>15.512.929</b>	<b>13.698.946</b>	<b>88%</b>	<b>11.940.111</b>	<b>77%</b>
150140 - OUTROS RECURSOS NAO VINCULADOS - PROPRIOS DA ADMINISTRACAO INDIRETA	0	60	0	60	0	0%	0	0%
160050 - TRF FF REC SUS GOV FED - BL MANUT DAS ACOES E SERV PUB SAUDE - TRANSFERENCIAS FEDERAIS	5.265.352	6.189.996	0	6.189.996	5.202.460	84%	4.478.187	72%
163250 - TRANSF DO ESTADO REF A CONV E INST CONGENERES VINC A SAUDE - TRANSFERENCIAS FEDERAIS	0	10	0	10	0	0%	0	0%
165910 - OUTROS RECURSOS VINC A SAUDE - TESOIRO	6.770.264	7.708.355	0	7.708.355	7.548.155	98%	6.674.282	87%
165950 - OUTROS RECURSOS VINC A SAUDE - TRANSFERENCIAS FEDERAIS	0	20	0	20	0	0%	0	0%
175640 - REC DE ALIENACAO DE BENS/ATIVOS - ADMINISTRACAO INDIRETA - PROPRIOS DA ADMINISTRACAO INDIRETA	0	10	0	10	0	0%	0	0%
260050 - TRF FF REC SUS GOV FED - BL MANUT DAS ACOES E SERV PUB SAUDE - TRANSFERENCIAS FEDERAIS	1.551.901	1.614.478	0	1.614.478	948.330	59%	787.641	49%
<b>09047 - FUNDACAO PRO-SANGUE HEMOCENTRO DE SAO PAULO</b>	<b>93.310.864</b>	<b>103.301.591</b>	<b>0</b>	<b>103.301.591</b>	<b>98.783.454</b>	<b>96%</b>	<b>92.414.562</b>	<b>89%</b>
150140 - OUTROS RECURSOS NAO VINCULADOS - PROPRIOS DA ADMINISTRACAO INDIRETA	2.810.951	3.194.700	0	3.194.700	3.167.917	99%	3.015.452	94%
160050 - TRF FF REC SUS GOV FED - BL MANUT DAS ACOES E SERV PUB SAUDE - TRANSFERENCIAS FEDERAIS	29.954.297	30.602.796	0	30.602.796	27.708.288	91%	24.478.251	80%
160250 - TRF FF REC SUS G FED - BL MANUT DAS AC E SERV PUB SAUDE 21C0 - TRANSFERENCIAS FEDERAIS	0	20	0	20	0	0%	0	0%

160550 - ASSIST.FINANC.UNIÃO COMPL.PGTO.PISOS SAL.PROFIS.ENFERMAGEM -	14.055	73.863	0	73.863	57.640	<b>78%</b>	57.640	<b>78%</b>
163150 - TRANSF DO GOV FEDERAL REF A CONV E INST CONG VINC A SAUDE - TRANSFERENCIAS FEDERAIS	250.820	360.220	0	360.220	0	<b>0%</b>	0	<b>0%</b>
165910 - OUTROS RECURSOS VINC A SAUDE - TESOIRO	56.719.713	60.476.771	0	60.476.771	60.474.755	<b>100%</b>	57.816.540	<b>96%</b>
165950 - OUTROS RECURSOS VINC A SAUDE - TRANSFERENCIAS FEDERAIS	0	70	0	70	0	<b>0%</b>	0	<b>0%</b>
170140 - OUTRAS TRANSF DE CONV OU INSTRUMENTOS CONGENERES DOS ESTADOS - PROPRIOS DA ADMINISTRACAO INDIRETA	0	20	0	20	0	<b>0%</b>	0	<b>0%</b>
260050 - TRF FF REC SUS GOV FED - BL MANUT DAS ACOES E SERV PUB SAUDE - TRANSFERENCIAS FEDERAIS	567.982	1.950.000	0	1.950.000	1.459.778	<b>75%</b>	1.236.902	<b>63%</b>
260250 - TRF FF REC SUS G FED - BL MANUT DAS AC E SERV PUB SAUDE 21C0 - TRANSFERENCIAS FEDERAIS	0	4.000.000	0	4.000.000	3.999.945	<b>100%</b>	3.894.646	<b>97%</b>
263150 - TRANSF DO GOV FEDERAL REF A CONV E INST CONG VINC A SAUDE - TRANSFERENCIAS FEDERAIS	116.253	728.000	0	728.000	0	<b>0%</b>	0	<b>0%</b>
265910 - OUTROS RECURSOS VINC A SAUDE - TESOIRO	2.876.793	1.915.131	0	1.915.131	1.915.131	<b>100%</b>	1.915.131	<b>100%</b>

*a = Empenhado/Dotação*

*b = Realizado/Dotação*

*Obs: Considerado dotação disponível para a SES*

Atualizado em 14/01/2025 dados do sigeo de 13/01/2025

**EXECUÇÃO ORÇAMENTARIA - 3º QUADRIMESTRE 2024 - POR FONTES DE FINANCIAMENTOS**

	2023	2024						
	Executado	Dotação	Contingenciado	Dotação Disponível	Empenhado	a	Liquidado Total	b
<b>TOTAL GERAL</b>	<b>30.520.377.877</b>	<b>38.762.248.570</b>	<b>729.590</b>	<b>38.761.518.980</b>	<b>37.065.626.459</b>	<b>96%</b>	<b>34.816.953.910</b>	<b>90%</b>
<b>TOTAL ADMINISTRAÇÃO DIRETA</b>	<b>26.630.215.862</b>	<b>34.240.079.327</b>	<b>74.567</b>	<b>34.240.004.760</b>	<b>32.850.570.679</b>	<b>96%</b>	<b>30.953.303.278</b>	<b>90%</b>
150010 - RECURSOS NAO VINC DE IMPOSTOS - TESOURO	51.115	0	0	0	0	0%	0	0%
160050 - TRF FF REC SUS GOV FED - BL MANUT DAS ACOES E SERV PUB SAUDE - TRANSFERENCIAS FEDERAIS	1.068.557	8.221.441	0	8.221.441	7.520.311	91%	6.799.153	83%
160250 - TRF FF REC SUS G FED - BL MANUT DAS AC E SERV PUB SAUDE 21CO - TRANSFERENCIAS FEDERAIS	3.715.262	26.531.370	0	26.531.370	26.307.372	99%	23.680.511	89%
160550 - ASSIST.FINANC.UNIÃO COMPL.PGTO.PISOS SAL.PROFIS.ENFERMAGEM -	133.071.796	705.367.750	0	705.367.750	159.601.931	23%	159.601.931	23%
163150 - TRANSF DO GOV FEDERAL REF A CONV E INST CONG VINC A SAUDE - TRANSFERENCIAS FEDERAIS	5.783.805.573	6.673.178.595	0	6.673.178.595	6.354.580.884	95%	6.137.915.212	92%
163230 - TRANSF DO ESTADO REF A CONV E INST CONGENERES VINC A SAUDE - FED	33.000	368.298	0	368.298	21.750	6%	21.750	6%
163520 - ROYALTIES DO PETROLEO E GAS NATURAL VINC A SAUDE - VINCULADOS ESTADUAIS	28.975.484	15.000.000	0	15.000.000	0	0%	0	0%
165910 - OUTROS RECURSOS VINC A SAUDE - TESOURO	20.305.359.489	25.677.248.679	74.567	25.677.174.112	25.215.335.089	98%	24.163.015.462	94%
165920 - OUTROS RECURSOS VINC A SAUDE - VINCULADOS ESTADUAIS	20.748.572	22.196.100	0	22.196.100	20.782.478	94%	20.782.478	94%
165930 - OUTROS RECURSOS VINC A SAUDE - FED	3.678.199	4.854.006	0	4.854.006	3.568.361	74%	2.154.765	44%
165950 - OUTROS RECURSOS VINC A SAUDE - TRANSFERENCIAS FEDERAIS	0	60	0	60	0	0%	0	0%
170050 - OUTRAS TRANSF DE CONVENIOS OU INST CONGENERES DA UNIAO - TRANSFERENCIAS FEDERAIS	0	3.000.030	0	3.000.030	0	0%	0	0%

175930 - RECURSOS VINCULADOS A FUNDOS - FED	0	50	0	50	0	0%	0	0%
250010 - RECURSOS NAO VINC DE IMPOSTOS - TESOURO		151.609.302	0	151.609.302	151.609.302	100%	0	0%
250110 - OUTROS RECURSOS NAO VINCULADOS - TESOURO	0	128.398.413	0	128.398.413	126.750.716	99%	95.420.464	74%
260250 - TRF FF REC SUS G FED - BL MANUT DAS AC E SERV PUB SAUDE 21C0 - TRANSFERENCIAS FEDERAIS	67.628.398	371.248.456	0	371.248.456	344.668.680	93%	217.453.718	59%
260550 - ASSIT.FINC.UNIAO COMPL.PAGTO.- PROF.ENFERMAGEM -	0	8.016.479	0	8.016.479	7.443.707	93%	7.443.707	93%
263150 - TRANSF DO GOV FEDERAL REF A CONV E INST CONG VINC A SAUDE - TRANSFERENCIAS FEDERAIS	27.011.721	369.538.503	0	369.538.503	360.644.014	98%	52.247.233	14%
263230 - TRANSF DO ESTADO REF A CONV E INST CONGENERES VINC A SAUDE - FED	423.573	16.478.025	0	16.478.025	16.478.024	100%	15.269.966	93%
263477 - OPERACOES DE CREDITO VINCULADAS A SAUDE - OPERACAO CREDITO - EXTERNA	135.712.753	0	0	0	0	0%	0	0%
263520 - ROYALTIES DO PETROLEO E GAS NATURAL VINC A SAUDE - VINCULADOS ESTADUAIS	8.011.783	0	0	0	0	0%	0	0%
265910 - OUTROS RECURSOS VINC A SAUDE - TESOURO	105.000.270	1.157.474	0	1.157.474	1.157.474	100%	1.157.474	100%
265920 - OUTROS RECURSOS VINC A SAUDE - VINCULADOS ESTADUAIS	1.999.999	4.220.000	0	4.220.000	4.137.280	98%	4.137.280	98%
265930 - OUTROS RECURSOS VINC A SAUDE - FED	150.929	5.034.217	0	5.034.217	2.145.533	43%	1.464.774	29%
270050 - OUTRAS TRANSF DE CONVENIOS OU INST CONGENERES DA UNIAO - TRANSFERENCIAS FEDERAIS	1.598.599	0	0	0	0	0%	0	0%
270660 - TRANSF ESPECIAL DA UNIAO - DREM OU FERS	2.020.622	0	0	0	0	0%	0	0%
270710 - TRANSF DA UNIAO - INC I ART.5 DA LEI COMPLEMENTAR 173/2020 - TESOURO	0	48.412.079	0	48.412.079	47.817.774	99%	44.737.401	92%
275930 - RECURSOS VINCULADOS A FUNDOS - FED	150.169	0	0	0	0	0%	0	0%
<b>TOTAL AUTARQUIA</b>	<b>3.608.470.589</b>	<b>4.188.914.408</b>	<b>0</b>	<b>4.188.914.408</b>	<b>3.931.138.101</b>	<b>94%</b>	<b>3.617.465.935</b>	<b>86%</b>
150140 - OUTROS RECURSOS NAO VINCULADOS - PROPRIOS DA ADMINISTRACAO INDIRETA	1.928.096	5.060.902	0	5.060.902	4.480.064	89%	3.844.396	76%

150184 - OUTROS RECURSOS NAO VINCULADOS - INTRA - PROPRIOS DA ADMINISTRACAO INDIRETA	12.416.787	182.779.582	0	182.779.582	50.908.343	<b>28%</b>	121.136	<b>0%</b>
157050 - TRANSF DO GOVERNO FED REF A CONV E INST CONG VINC A EDUCACAO - TRANSFERENCIAS FEDERAIS	0	0	0	0	0	<b>0%</b>	0	<b>0%</b>
160050 - TRF FF REC SUS GOV FED - BL MANUT DAS ACOES E SERV PUB SAUDE - TRANSFERENCIAS FEDERAIS	0	20	0	20	0	<b>0%</b>	0	<b>0%</b>
160550 - ASSIST.FINANC.UNIÃO COMPL.PGTO.PISOS SAL.PROFIS.ENFERMAGEM -	36.212.897	42.286.003	0	42.286.003	41.589.724	<b>98%</b>	41.589.724	<b>98%</b>
163150 - TRANSF DO GOV FEDERAL REF A CONV E INST CONG VINC A SAUDE - TRANSFERENCIAS FEDERAIS	3.048.913	36.545.033	0	36.545.033	28.637.989	<b>78%</b>	26.795.437	<b>73%</b>
165910 - OUTROS RECURSOS VINC A SAUDE - TESOIRO	3.264.834.242	3.504.475.647	0	3.504.475.647	3.467.226.248	<b>99%</b>	3.207.019.324	<b>92%</b>
165950 - OUTROS RECURSOS VINC A SAUDE - TRANSFERENCIAS FEDERAIS	282.626.132	318.118.941	0	318.118.941	294.691.281	<b>93%</b>	294.686.994	<b>93%</b>
170050 - OUTRAS TRANSF DE CONVENIOS OU INST CONGENERES DA UNIAO - TRANSFERENCIAS FEDERAIS	6.274	162.907	0	162.907	63.778	<b>39%</b>	63.778	<b>39%</b>
170140 - OUTRAS TRANSF DE CONV OU INSTRUMENTOS CONGENERES DOS ESTADOS - PROPRIOS DA ADMINISTRACAO INDIRETA	99.243	324.062	0	324.062	312.041	<b>96%</b>	272.851	<b>84%</b>
170650 - TRANSF ESPECIAL DA UNIAO - TRANSFERENCIAS FEDERAIS	0	20	0	20	0	<b>0%</b>	0	<b>0%</b>
175478 - RECURSOS DE OPERACOES DE CREDITO - OPERACAO CREDITO - EXTERNA	0	10	0	10	0	<b>0%</b>	0	<b>0%</b>
250010 - RECURSOS NAO VINC DE IMPOSTOS - TESOIRO		16.454.640	0	16.454.640	1.778.112	<b>11%</b>	1.778.112	<b>11%</b>
250140 - OUTROS RECURSOS NAO VINCULADOS - PROPRIOS DA ADMINISTRACAO INDIRETA		54.784.825	0	54.784.825	18.007.169	<b>33%</b>	18.007.169	<b>33%</b>
260250 - TRF FF REC SUS G FED - BL MANUT DAS AC E SERV PUB SAUDE 21CO - TRANSFERENCIAS FEDERAIS		8.320.000	0	8.320.000	8.318.518	<b>100%</b>	8.318.518	<b>100%</b>
263150 - TRANSF DO GOV FEDERAL REF A CONV E INST CONG VINC A SAUDE - TRANSFERENCIAS FEDERAIS	6.648.044	4.980.862	0	4.980.862	517.014	<b>10%</b>	417.580	<b>8%</b>

265910 - OUTROS RECURSOS VINC A SAUDE - TESOURO	0	4.563.464	0	4.563.464	4.563.365	100%	4.563.365	100%
265950 - OUTROS RECURSOS VINC A SAUDE - TRANSFERENCIAS FEDERAIS	649.410	0	0	0	0	0%	0	0%
270050 - OUTRAS TRANSF DE CONVENIOS OU INST CONGENERES DA UNIAO - TRANSFERENCIAS FEDERAIS	551	57.490	0	57.490	44.476	77%	44.476	77%
270710 - TRANSF DA UNIAO - INC I ART.5 DA LEI COMPLEMENTAR 173/2020 - TESOURO	0	10.000.000	0	10.000.000	9.999.980	100%	9.943.075	99%
<b>TOTAL FUNDAÇÃO</b>	<b>281.691.426</b>	<b>333.254.835</b>	<b>655.023</b>	<b>332.599.812</b>	<b>283.917.678</b>	<b>85%</b>	<b>246.184.697</b>	<b>74%</b>
150010 - RECURSOS NAO VINC DE IMPOSTOS - TESOURO	466.128	0	0	0	0	0%	0	0%
150140 - OUTROS RECURSOS NAO VINCULADOS - PROPRIOS DA ADMINISTRACAO INDIRETA	99.358.791	122.162.770	0	122.162.770	90.123.914	74%	63.620.331	52%
160050 - TRF FF REC SUS GOV FED - BL MANUT DAS ACOES E SERV PUB SAUDE - TRANSFERENCIAS FEDERAIS	35.219.649	36.792.792	0	36.792.792	32.911.448	89%	28.956.438	79%
160250 - TRF FF REC SUS G FED - BL MANUT DAS AC E SERV PUB SAUDE 21C0 - TRANSFERENCIAS FEDERAIS	0	20	0	20	0	0%	0	0%
160550 - ASSIST.FINANC.UNIÃO COMPL.PGTO.PISOS SAL.PROFIS.ENFERMAGEM -	14.055	73.863	0	73.863	57.640	78%	57.640	78%
163150 - TRANSF DO GOV FEDERAL REF A CONV E INST CONG VINC A SAUDE - TRANSFERENCIAS FEDERAIS	412.520	10.458.832	0	10.458.832	4.215.500	40%	1.795.500	17%
163240 - TRANSF DO ESTADO REF A CONV E INST CONGENERES VINC A SAUDE - PROPRIOS DA ADMINISTRACAO INDIRETA	0	20	0	20	0	0%	0	0%
163250 - TRANSF DO ESTADO REF A CONV E INST CONGENERES VINC A SAUDE - TRANSFERENCIAS FEDERAIS	0	1.455.030	0	1.455.030	0	0%	0	0%
165910 - OUTROS RECURSOS VINC A SAUDE - TESOURO	128.918.826	145.701.856	655.023	145.046.833	144.780.693	100%	140.415.168	97%
165950 - OUTROS RECURSOS VINC A SAUDE - TRANSFERENCIAS FEDERAIS	0	130	0	130	0	0%	0	0%
170140 - OUTRAS TRANSF DE CONV OU INSTRUMENTOS CONGENERES DOS ESTADOS - PROPRIOS DA ADMINISTRACAO INDIRETA	0	20	0	20	0	0%	0	0%



175640 - REC DE ALIENACAO DE BENS/ATIVOS - ADMINISTRACAO INDIRETA - PROPRIOS DA ADMINISTRACAO INDIRETA	0	20	0	20	0	0%	0	0%
260050 - TRF FF REC SUS GOV FED - BL MANUT DAS ACOES E SERV PUB SAUDE - TRANSFERENCIAS FEDERAIS	2.119.883	3.564.478	0	3.564.478	2.408.108	68%	2.024.543	57%
260250 - TRF FF REC SUS G FED - BL MANUT DAS AC E SERV PUB SAUDE 21C0 - TRANSFERENCIAS FEDERAIS		4.000.000	0	4.000.000	3.999.945	100%	3.894.646	97%
263150 - TRANSF DO GOV FEDERAL REF A CONV E INST CONG VINC A SAUDE - TRANSFERENCIAS FEDERAIS	116.253	728.000	0	728.000	0	0%	0	0%
263250 - TRANSF DO ESTADO REF A CONV E INST CONGENERES VINC A SAUDE - TRANSFERENCIAS FEDERAIS	442.851	2.652.054	0	2.652.054	0	0%	0	0%
265910 - OUTROS RECURSOS VINC A SAUDE - TESOURO	14.622.471	5.664.950	0	5.664.950	5.420.431	96%	5.420.431	96%

*a = Empenhado/Dotação*

*b = Realizado/Dotação*

*Obs: Considerado dotação disponível para a SES*

Atualizado em 14/01/2025 dados do sigeo de 13/01/2025

### EXECUÇÃO ORÇAMENTARIA - 3º QUADRIMESTRE 2024 - POR PROGRAMAS

PROGRAMAS	2023	2024						
	Executado	Dotação	Contingenciado	Dotação Disponível	Empenhado	a	Liquidado Total	b
<b>TOTAL GERAL</b>	<b>30.520.377.877</b>	<b>38.762.248.570</b>	<b>729.590</b>	<b>38.761.518.980</b>	<b>37.063.059.096</b>	<b>96%</b>	<b>35.043.324.427</b>	<b>90%</b>

0000 - ENCARGOS GERAIS	219.471.310	238.697.698	0	238.697.698	228.142.271	<b>96%</b>	228.142.271	<b>96%</b>
0930 - ATENDIMENTO INTEGRAL E DESCENTRALIZADO NO SUS/SP	27.836.671.846	34.940.230.862	0	34.940.230.862	33.578.081.757	<b>96%</b>	32.003.201.274	<b>92%</b>
0932 - VIGILANCIA EM SAUDE	108.422.587	149.298.592	0	149.298.592	124.234.838	<b>83%</b>	84.139.068	<b>56%</b>
0933 - CIENCIA, TECNOLOGIA E INOVACAO EM SAUDE	31.906.039	0	0	0	0	<b>0%</b>	0	<b>0%</b>
0935 - PRODUCAO E FORNECIMENTO DE VACINAS, SOROS, MEDICAMENTOS, SANGUE E HEMODERIVADOS	283.503.932	0	0	0	0	<b>0%</b>	0	<b>0%</b>
0940 - FORTALECIMENTO DA GESTAO ESTADUAL DO SUS	932.386.277	0	0	0	0	<b>0%</b>	0	<b>0%</b>
0941 - EXPANSAO E MODERNIZACAO NA SAUDE	344.515.947	694.683.951	0	694.683.951	480.881.764	<b>69%</b>	274.187.914	<b>39%</b>
0942 - CAPACITACAO E DESENVOLVIMENTO DE PESSOAS NA AREA DA SAUDE	295.654.388	1.252.643.204	0	1.252.643.204	1.235.134.062	<b>99%</b>	1.177.959.718	<b>94%</b>
0944 - RECOMEÇO: UMA VIDA SEM DROGAS	31.964.794	190.000	0	190.000	170.000	<b>89%</b>	170.000	<b>89%</b>
0946 - INOVACAO, PESQUISA CIENTIFICA, PRODUCAO E FORNECIMENTO DE INSUMOS ESTRATEGICOS	0	338.367.207	655.023	337.712.184	303.132.629	<b>90%</b>	266.551.670	<b>79%</b>
0947 - TECNOLOGIA DA INFORMACAO, COMUNICACAO E INOVACAO EM SAUDE DIGITAL	0	38.345.823	0	38.345.823	38.345.773	<b>100%</b>	38.345.773	<b>100%</b>
1729 - ATENCAO AO ADOLESCENTE/JOVEM EM CUMPRIM.MEDIDA SOCIOED, CAUTELAR E EM POS MEDIDA	187.580.185	193.581.261	0	193.581.261	193.409.337	<b>100%</b>	193.409.337	<b>100%</b>
2617 - EDUCACAO AMBIENTAL, CIDADANIA E MELHORIA DA QUALIDADE DE VIDA	51.115	0	0	0	0	<b>0%</b>	0	<b>0%</b>
2831 - POLITICA SOBRE DROGAS E TRANSFORMACAO DE CENAS ABERTAS DE USO	0	40.720.274	74.567	40.645.707	38.990.836	<b>96%</b>	38.705.836	<b>95%</b>
2930 - COMUNICACAO SOCIAL	0	26.220.000	0	26.220.000	24.029.348	<b>92%</b>	9.654.357	<b>37%</b>
3813 - GESTAO DA CUSTODIA DA POPULACAO PENAL	222.029.457	0	0	0	0	<b>0%</b>	0	<b>0%</b>
3815 - GESTAO DA CUSTODIA E REINTEGRACAO SOCIAL DA POP.PENAL,EGRESSOS E SEUS FAMILIARES	0	264.694.829	0	264.694.829	236.059.989	<b>89%</b>	236.059.989	<b>89%</b>
5123 - COMUNICACAO SOCIAL	26.220.000	0	0	0	0	<b>0%</b>	0	<b>0%</b>
5125 - DESENVOLVIMENTO DE ACOES DECORRENTES DE EMENDAS PARLAMENTARES	0	584.574.869	0	584.574.869	582.446.493	<b>100%</b>	492.797.220	<b>84%</b>

*a = Empenhado/Dotação*

b = Realizado/Dotação

Obs: Considerado dotação disponível para a SES

Atualizado em 14/01/2025 dados do sigeo de 13/01/2025

### EXECUÇÃO ORÇAMENTARIA - 3º QUADRIMESTRE 2024 - POR GRUPO DE GASTOS

GRUPOS DE DESPESAS	2023	2024						
	Executado	Dotação	Contingenciado	Dotação Disponível	Empenhado	a	Liquidado Total	b
<b>TOTAL GERAL</b>	<b>30.520.377.877</b>	<b>38.762.248.570</b>	<b>729.590</b>	<b>38.761.518.980</b>	<b>37.063.059.096</b>	<b>79%</b>	<b>35.043.324.427</b>	<b>65%</b>
<b>31 - PESSOAL E ENCARGOS SOCIAIS</b>	<b>6.094.059.563</b>	<b>7.425.260.903</b>	<b>0</b>	<b>7.425.260.903</b>	<b>6.358.011.471</b>	<b>86%</b>	<b>6.358.011.471</b>	<b>86%</b>
150010 - RECURSOS NAO VINC DE IMPOSTOS - TESOURO	50.666	0	0	0	0	0%	0	0%
150140 - OUTROS RECURSOS NAO VINCULADOS - PROPRIOS DA ADMINISTRACAO INDIRETA	0	40	0	40	0	0%	0	0%
160050 - TRF FF REC SUS GOV FED - BL MANUT DAS ACOES E SERV PUB SAUDE - TRANSFERENCIAS FEDERAIS	1.763.964	1.820.065	0	1.820.065	1.559.907	86%	1.559.907	86%
160550 - ASSIST.FINANC.UNIÃO COMPL.PGTO.PISOS SAL.PROFIS.ENFERMAGEM -	81.742.551	601.343.876	0	601.343.876	62.909.639	10%	62.909.639	10%
163150 - TRANSF DO GOV FEDERAL REF A CONV E INST CONG VINC A SAUDE - TRANSFERENCIAS FEDERAIS	727.185.299	903.947.455	0	903.947.455	853.599.633	94%	853.599.633	94%
165910 - OUTROS RECURSOS VINC A SAUDE - TESOURO	4.888.959.790	5.425.671.811	0	5.425.671.811	4.985.376.519	92%	4.985.376.519	92%
165950 - OUTROS RECURSOS VINC A SAUDE - TRANSFERENCIAS FEDERAIS	274.288.335	312.302.228	0	312.302.228	289.368.559	93%	289.368.559	93%
250010 - RECURSOS NAO VINC DE IMPOSTOS - TESOURO	0	168.063.942	0	168.063.942	153.387.414	91%	153.387.414	91%
260050 - TRF FF REC SUS GOV FEDERAL.	446.216	725.598	0	725.598	668.530	92%	668.530	92%
265910 - OUTROS RECURSOS VINC A SAUDE - TESOURO	119.622.741	11.385.888	0	11.385.888	11.141.270	98%	11.141.270	98%
<b>32 - JUROS E ENCARGOS DA DIVIDA</b>	<b>97.900.488</b>	<b>107.031.256</b>	<b>0</b>	<b>107.031.256</b>	<b>101.377.889</b>	<b>95%</b>	<b>101.377.889</b>	<b>95%</b>

165910 - OUTROS RECURSOS VINC A SAUDE - TESOURO	97.900.488	107.031.256	0	107.031.256	101.377.889	95%	101.377.889	95%
<b>33 - OUTRAS DESPESAS CORRENTES</b>	<b>23.589.848.859</b>	<b>29.950.667.422</b>	<b>689.590</b>	<b>29.949.977.832</b>	<b>29.556.658.621</b>	<b>99%</b>	<b>27.862.975.908</b>	<b>93%</b>
150010 - RECURSOS NAO VINC DE IMPOSTOS - TESOURO	449,65	0	0	0	0	0%	0	0%
150140 - OUTROS RECURSOS NAO VINCULADOS - PROPRIOS DA ADMINISTRACAO INDIRETA	101.073.745	121.918.022	0	121.918.022	91.029.216	75%	64.076.307	53%
157050 - TRANSF DO GOVERNO FED REF A CONV E INST CONG VINC A EDUCACAO - TRANSFERENCIAS FEDERAIS	0	0	0	0	0	0%	0	0%
160050 - TRF FF REC SUS GOV FED - BL MANUT DAS ACOES E SERV PUB SAUDE - TRANSFERENCIAS FEDERAIS	34.480.630	42.903.382	0	42.903.382	38.743.264	90%	34.195.685	80%
160250 - TRF FF REC SUS G FED - BL MANUT DAS AC E SERV PUB SAUDE 21CO - TRANSFERENCIAS FEDERAIS	0	60	0	60	0	0%	0	0%
160550 - ASSIST.FINANC.UNIÃO COMPL.PGTO.PISOS SAL.PROFIS.ENFERMAGEM -	87.556.196	146.383.740	0	146.383.740	138.339.655	95%	138.339.655	95%
163150 - TRANSF DO GOV FEDERAL REF A CONV E INST CONG VINC A SAUDE - TRANSFERENCIAS FEDERAIS	5.053.845.183	5.772.811.258	0	5.772.811.258	5.514.981.851	96%	5.301.022.395	92%
163230 - TRANSF DO ESTADO REF A CONV E INST CONGENERES VINC A SAUDE - FED	0	100.000	0	100.000	0	0%	0	0%
163250 - TRANSF DO ESTADO REF A CONV E INST CONGENERES VINC A SAUDE - TRANSFERENCIAS FEDERAIS	0	10	0	10	0	0%	0	0%
163520 - ROYALTIES DO PETROLEO E GAS NATURAL VINC A SAUDE - VINCULADOS ESTADUAIS	28.975.484	15.000.000	0	15.000.000	0	0%	0	0%
165910 - OUTROS RECURSOS VINC A SAUDE - TESOURO	18.057.751.984	23.017.943.131	689.590	23.017.253.541	22.979.471.296	100%	21.947.114.981	95%
165920 - OUTROS RECURSOS VINC A SAUDE - VINCULADOS ESTADUAIS	20.748.572	22.196.100	0	22.196.100	20.782.478	94%	20.782.478	94%
165930 - OUTROS RECURSOS VINC A SAUDE - FED	2.328.574	3.573.828	0	3.573.828	2.810.190	79%	1.958.066	55%
165950 - OUTROS RECURSOS VINC A SAUDE - TRANSFERENCIAS FEDERAIS	6.428.589	4.668.439	0	4.668.439	4.174.288	89%	4.170.001	89%
170050 - OUTRAS TRANSF DE CONVENIOS OU INST CONGENERES DA UNIAO - TRANSFERENCIAS FEDERAIS	0	3.010.110	0	3.010.110	0	0%	0	0%
170140 - OUTRAS TRANSF DE CONV OU INSTRUMENTOS CONGENERES DOS ESTADOS - PROPRIOS DA ADMINISTRACAO INDIRETA	99.243	254.963	0	254.963	242.922	95%	203.733	80%

170650 - TRANSF ESPECIAL DA UNIAO - TRANSFERENCIAS FEDERAIS	0	20	0	20	0	0%	0	0%
175640 - REC DE ALIENACAO DE BENS/ATIVOS - ADMINISTRACAO INDIRETA - PROPRIOS DA ADMINISTRACAO INDIRETA	0	10	0	10	0	0%	0	0%
175930 - RECURSOS VINCULADOS A FUNDOS - FED	0	50	0	50	0	0%	0	0%
250110 - OUTROS RECURSOS NAO VINCULADOS - TESOURO	0	6.765.345	0	6.765.345	6.765.345	100%	6.765.345	100%
260050 - TRF FF REC SUS GOV FED - BL MANUT DAS ACOES E SERV PUB SAUDE - TRANSFERENCIAS FEDERAIS	1.188.875	2.638.880	0	2.638.880	1.666.284	63%	1.300.946	49%
260250 - TRF FF REC SUS G FED - BL MANUT DAS AC E SERV PUB SAUDE 21CO - TRANSFERENCIAS FEDERAIS	18.663.838	348.794.158	0	348.794.158	326.903.626	94%	220.835.742	63%
260550 - ASSIT.FINC.UNIAO COMPL.PAGTO.- PROF.ENFERMAGEM -		8.016.479	0	8.016.479	7.443.707	93%	7.443.707	93%
263150 - TRANSF DO GOV FEDERAL REF A CONV E INST CONG VINC A SAUDE - TRANSFERENCIAS FEDERAIS	27.262.412	370.399.957	0	370.399.957	360.586.958	97%	52.106.233	14%
263230 - TRANSF DO ESTADO REF A CONV E INST CONGENERES VINC A SAUDE - FED	0	15.269.966	0	15.269.966	15.269.966	100%	15.269.966	100%
263477 - OPERACOES DE CREDITO VINCULADAS A SAUDE - OPERACAO CREDITO - EXTERNA	135.712.753	0	0	0	0	0%	0	0%
263520 - ROYALTIES DO PETROLEO E GAS NATURAL VINC A SAUDE - VINCULADOS ESTADUAIS	8.011.783	0	0	0	0	0%	0	0%
265920 - OUTROS RECURSOS VINC A SAUDE - VINCULADOS ESTADUAIS	1.999.999	4.220.000	0	4.220.000	4.137.280	98%	4.137.280	98%
265930 - OUTROS RECURSOS VINC A SAUDE - FED	101.329	500.000	0	500.000	10.800	2%	10.800	2%
270050 - OUTRAS TRANSF DE CONVENIOS OU INST CONGENERES DA UNIAO - TRANSFERENCIAS FEDERAIS	1.598.599	0	0	0	0	0%	0	0%
270660 - TRANSF ESPECIAL DA UNIAO - DREM OU FERS	2.020.622	0	0	0	0	0%	0	0%
270710 - TRANSF DA UNIAO - INC I ART.5 DA LEI COMPLEMENTAR 173/2020 - TESOURO	0	43.299.514	0	43.299.514	43.299.494	100%	43.242.589	100%
<b>44 - INVESTIMENTOS</b>	<b>616.998.145</b>	<b>1.147.622.547</b>	<b>40.000</b>	<b>1.147.582.547</b>	<b>920.246.733</b>	<b>80%</b>	<b>594.194.777</b>	<b>52%</b>
150010 - RECURSOS NAO VINC DE IMPOSTOS - TESOURO	466.128	0	0	0	0	0%	0	0%
150140 - OUTROS RECURSOS NAO VINCULADOS - PROPRIOS DA ADMINISTRACAO INDIRETA	213.142	5.305.610	0	5.305.610	3.428.099	65%	3.388.421	64%

150184 - OUTROS RECURSOS NAO VINCULADOS - INTRA - PROPRIOS DA ADMINISTRACAO INDIRETA	12.416.787	182.779.582	0	182.779.582	50.908.343	<b>28%</b>	121.136	<b>0%</b>
160050 - TRF FF REC SUS GOV FED - BL MANUT DAS ACOES E SERV PUB SAUDE - TRANSFERENCIAS FEDERAIS	43.612	290.806	0	290.806	127.888	<b>44%</b>	0	<b>0%</b>
160250 - TRF FF REC SUS G FED - BL MANUT DAS AC E SERV PUB SAUDE 21CO - TRANSFERENCIAS FEDERAIS	3.715.262	26.531.330	0	26.531.330	26.307.372	<b>99%</b>	23.680.511	<b>89%</b>
163150 - TRANSF DO GOV FEDERAL REF A CONV E INST CONG VINC A SAUDE - TRANSFERENCIAS FEDERAIS	6.236.524	43.423.747	0	43.423.747	16.432.889	<b>38%</b>	11.884.122	<b>27%</b>
163230 - TRANSF DO ESTADO REF A CONV E INST CONGENERES VINC A SAUDE - FED	33.000	268.298	0	268.298	21.750	<b>8%</b>	21.750	<b>8%</b>
163240 - TRANSF DO ESTADO REF A CONV E INST CONGENERES VINC A SAUDE - PROPRIOS DA ADMINISTRACAO INDIRETA	0	20	0	20	0	<b>0%</b>	0	<b>0%</b>
163250 - TRANSF DO ESTADO REF A CONV E INST CONGENERES VINC A SAUDE - TRANSFERENCIAS FEDERAIS	0	1.455.020	0	1.455.020	0	<b>0%</b>	0	<b>0%</b>
165910 - OUTROS RECURSOS VINC A SAUDE - TESOURO	532.929.472	645.113.542	40.000	645.073.542	634.351.944	<b>98%</b>	424.577.398	<b>66%</b>
165930 - OUTROS RECURSOS VINC A SAUDE - FED	1.349.625	1.280.178	0	1.280.178	758.171	<b>59%</b>	196.699	<b>15%</b>
165950 - OUTROS RECURSOS VINC A SAUDE - TRANSFERENCIAS FEDERAIS	1.909.208	1.148.464	0	1.148.464	1.148.434	<b>100%</b>	1.148.434	<b>100%</b>
170050 - OUTRAS TRANSF DE CONVENIOS OU INST CONGENERES DA UNIAO - TRANSFERENCIAS FEDERAIS	6.274	152.827	0	152.827	63.778	<b>42%</b>	63.778	<b>42%</b>
170140 - OUTRAS TRANSF DE CONV OU INSTRUMENTOS CONGENERES DOS ESTADOS - PROPRIOS DA ADMINISTRACAO INDIRETA	0	69.119	0	69.119	69.119	<b>100%</b>	69.119	<b>100%</b>
175478 - RECURSOS DE OPERACOES DE CREDITO - OPERACAO CREDITO - EXTERNA	0	0	0	0	0	<b>0%</b>	0	<b>0%</b>
175640 - REC DE ALIENACAO DE BENS/ATIVOS - ADMINISTRACAO INDIRETA - PROPRIOS DA ADMINISTRACAO INDIRETA	0	10	0	10	0	<b>0%</b>	0	<b>0%</b>
175930 - RECURSOS VINCULADOS A FUNDOS - FED	0	10	0	10	0	<b>0%</b>	0	<b>0%</b>
250110 - OUTROS RECURSOS NAO VINCULADOS - TESOURO	0	121.633.068	0	121.633.068	119.985.371	<b>99%</b>	88.655.119	<b>73%</b>
250140 - OUTROS RECURSOS NAO VINCULADOS - PROPRIOS DA ADMINISTRACAO INDIRETA	0	54.784.825	0	54.784.825	18.007.169	<b>33%</b>	18.007.169	<b>33%</b>

260050 - TRF FF REC SUS GOV FED - BL MANUT DAS ACOES E SERV PUB SAUDE - TRANSFERENCIAS FEDERAIS	484.792	200.000	0	200.000	73.295	<b>37%</b>	55.067	<b>28%</b>
260250 - TRF FF REC SUS G FED - BL MANUT DAS AC E SERV PUB SAUDE 21CO - TRANSFERENCIAS FEDERAIS	48.964.560	34.774.298	0	34.774.298	30.083.516	<b>87%</b>	8.831.139	<b>25%</b>
263150 - TRANSF DO GOV FEDERAL REF A CONV E INST CONG VINC A SAUDE - TRANSFERENCIAS FEDERAIS	6.513.607	4.847.408	0	4.847.408	574.069	<b>12%</b>	558.580	<b>12%</b>
263230 - TRANSF DO ESTADO REF A CONV E INST CONGENERES VINC A SAUDE - FED	423.573	1.208.059	0	1.208.059	1.208.058	<b>100%</b>	0	<b>0%</b>
263250 - TRANSF DO ESTADO REF A CONV E INST CONGENERES VINC A SAUDE - TRANSFERENCIAS FEDERAIS	442.851	2.652.054	0	2.652.054	0	<b>0%</b>	0	<b>0%</b>
265930 - OUTROS RECURSOS VINC A SAUDE - FED	49.600	4.534.217	0	4.534.217	2.134.733	<b>47%</b>	1.453.974	<b>32%</b>
265950 - OUTROS RECURSOS VINC A SAUDE - TRANSFERENCIAS FEDERAIS	649.410	0	0	0	0	<b>0%</b>	0	<b>0%</b>
270050 - OUTRAS TRANSF DE CONVENIOS OU INST CONGENERES DA UNIAO - TRANSFERENCIAS FEDERAIS	551	57.490	0	57.490	44.476	<b>77%</b>	44.476	<b>77%</b>
270710 - TRANSF DA UNIAO - INC I ART.5 DA LEI COMPLEMENTAR 173/2020 - TESOIRO	0	15.112.565	0	15.112.565	14.518.260	<b>96%</b>	11.437.887	<b>76%</b>
275930 - RECURSOS VINCULADOS A FUNDOS - FED	150.169	0	0	0	0	<b>0%</b>	0	<b>0%</b>
<b>46 - AMORTIZAÇÃO DA DIVIDA</b>	<b>121.570.822</b>	<b>131.666.442</b>	<b>0</b>	<b>131.666.442</b>	<b>126.764.382</b>	<b>96%</b>	<b>126.764.382</b>	<b>96%</b>
165910 - OUTROS RECURSOS VINC A SAUDE - TESOIRO	121.570.822	131.666.442	0	131.666.442	126.764.382	<b>96%</b>	126.764.382	<b>96%</b>

*a = Empenhado/Dotação*

*b = Realizado/Dotação*

*Obs: Considerado dotação disponível para a SES*

Atualizado em 14/01/2025 dados do sigeo de 13/01/2025

**EXECUÇÃO ORÇAMENTARIA - 3º QUADRIMESTRE 2024 - POR AÇÃO ORÇAMENTÁRIA DENTRO DOS PROGRAMAS**

		2023	2024						
PROGRAMA / AÇÃO		Executado	Dotação	Contingencia do	Dotação Disponível	Empenhado	a	Liquidado Total	b
<b>TOTAL GERAL</b>		<b>30.520.377.877</b>	<b>38.762.248.570</b>	<b>729.590</b>	<b>38.761.518.980</b>	<b>37.063.059.096</b>	<b>79%</b>	<b>35.043.324.427</b>	<b>97%</b>
<b>Total de 0000 - ENCARGOS GERAIS</b>		<b>219.471.310</b>	<b>238.697.698</b>	<b>0</b>	<b>238.697.698</b>	<b>228.142.271</b>	<b>96%</b>	<b>228.142.271</b>	<b>96%</b>
0000 - ENCARGOS GERAIS	9019 - PAGAMENTO DA DIVIDA PUBLICA EXTERNA	134.555.678	152.311.106	0	152.311.106	146.784.333	96%	146.784.333	96%
	9020 - PAGAMENTO DA DIVIDA PUBLICA INTERNA	84.915.633	86.386.592	0	86.386.592	81.357.938	94%	81.357.938	94%
<b>Total de 0930 - ATENDIMENTO INTEGRAL E DESCENTRALIZADO NO SUS/SP</b>		<b>27.836.671.846</b>	<b>34.940.230.862</b>	<b>0</b>	<b>34.940.230.862</b>	<b>33.578.081.757</b>	<b>96%</b>	<b>32.003.201.274</b>	<b>92%</b>
0930 - ATENDIMENTO INTEGRAL E DESCENTRALIZADO NO SUS/SP	2701 - RECURSOS TECNOLOGICOS PARA A ASSISTENCIA FARM	0	10	0	10	0	0%	0	0%



4850 - ATENDIMENTO AMBUL. E HOSPITALAR REDE ESTADO	7.435.677.901	8.605.506.877	0	8.605.506.877	7.672.385.663	<b>89%</b>	7.165.922.577	<b>83%</b>
4852 - ATEND. AMBUL. HOSP. POR ORGANIZACOES SOCIAIS	8.131.846.698	8.887.877.936	0	8.887.877.936	8.844.067.413	<b>100%</b>	8.827.522.340	<b>99%</b>
5532 - ATEND.AMB.HOSP.SERV.CONTR./CONV.GES T.ESTADUAL	4.432.059.991	8.444.773.753	0	8.444.773.753	8.415.748.649	<b>100%</b>	8.415.748.649	<b>100%</b>
6117 - ASSISTENCIA FARMACEUTICA ESPECIALIZADA	1.885.825.760	2.020.032.342	0	2.020.032.342	2.018.908.702	<b>100%</b>	1.313.763.581	<b>65%</b>
6165 - ATEND. DESCENTRALIZADO A SAUDE POP.PRISIONAL	31.144.500	34.646.200	0	34.646.200	34.455.400	<b>99%</b>	34.455.400	<b>99%</b>

6213 - SUBVENCOES A ENTIDADES FILANTROPICAS	2.476.839.295	0	0	0	0	0%	0	0%
6214 - REDE LUCY MONTORO	123.824.774	112.855.324	0	112.855.324	112.620.775	100%	112.620.775	100%
6221 - SANTAS CASAS SUSTENTAVEIS	845.845.115	150.629.616	0	150.629.616	149.133.272	99%	149.133.272	99%
6269 - APOIO A ATENCAO BASICA MUNICIPAL	179.357.300	593.694.762	0	593.694.762	414.690.762	70%	414.690.762	70%
6273 - DES. ACOES DE SAUDE-EMENDAS PARLAMENTARES	517.480.357	0	0	0	0	0%	0	0%
6276 - SUPORTE A OPERACIONALIZACAO GESTAO HOSP.-PPP	410.591.465	415.426.213	0	415.426.213	415.426.212	100%	413.480.172	100%
6381 - MUTIROES DE SAUDE	283.753.075	30.140.398	0	30.140.398	30.140.395	100%	30.140.395	100%

6405 - REMEDIO EM CASA	30.209.736	10	0	10	0	0%	0	0%
6459 - DEMANDAS JUDICIAIS DE MEDICAMENTOS	0	889.571.739	0	889.571.739	889.452.881	100%	689.022.405	77%
6460 - ASSISTENCIA FARMACEUTICA NA ATENCAO PRIMARIA	0	41.101.623	0	41.101.623	41.101.623	100%	41.101.623	100%
6467 - SUSTENTACAO E DESENVOLVIMENTO DE NOVAS SOLUCO	0	10	0	10	0	0%	0	0%
6547 - CONCESSAO DE SUBVENCOES A PREFEITURAS	0	2.150.951.195	0	2.150.951.195	2.147.806.237	100%	2.133.534.692	99%

6548 - CONCESSAO SUBVENCOES- ENTIDADES FILANTROPICAS	0	1.358.872.110	0	1.358.872.110	1.354.118.635	<b>100%</b>	1.224.039.493	<b>90%</b>
9002 - ASSISTENCIA MEDICA, HOSP. E AMB. HOSP. DA USP	498.719.747	496.490.528	0	496.490.528	369.989.567	<b>75%</b>	369.989.567	<b>75%</b>
9003 - ASSISTENCIA MEDICA, HOSP. E AMB. HOSP.UNICAMP	527.476.603	676.668.639	0	676.668.639	637.060.640	<b>94%</b>	637.060.640	<b>94%</b>
9004 - ASSISTENCIA MEDICA, HOSP. AMB. FAMERP	26.019.530	30.991.577	0	30.991.577	30.974.932	<b>100%</b>	30.974.932	<b>100%</b>
<b>Total de 0932 - VIGILANCIA EM SAUDE</b>	<b>108.422.586</b>	<b>149.298.592</b>	<b>0</b>	<b>149.298.592</b>	<b>124.234.838</b>	<b>83%</b>	<b>84.139.068</b>	<b>56%</b>

0932 - VIGILANCIA EM SAUDE	2674 - GESTAO MULTIRRISCO- SAUDE PUBLICA E DESASTRES	0	10	0	10	0	0%	0	0%
	4124 - ACOES DE IMUNIZACAO NA POPULACAO HUMANA	8.184.318	6.505.463	0	6.505.463	5.814.066	89%	2.617.066	40%
	4127 - ACOES DE VIGILANCIA SANITARIA	7.008.261	4.868.349	0	4.868.349	4.727.286	97%	4.719.172	97%
	4138 - EXAMES LABORATORIO INTERESSE SAUDE PUBLICA	25.937.508	30.489.121	0	30.489.121	29.900.190	98%	24.982.661	82%
	4722 - VIGILANCIA EPIDEMIOLOGICA	58.933.089	107.435.649	0	107.435.649	83.793.296	78%	51.820.170	48%

	4865 - EPIDEMIOLOGIA E INFORMACAO EM CANCER	8.239.454	0	0	0	0%	0	0%
	6244 - VIGILANCIA AMBIENTAL	119.956	0	0	0	0%	0	0%
<b>Total de 0933 - CIENCIA, TECNOLOGIA E INOVACAO EM SAUDE</b>		<b>31.906.039</b>	<b>0</b>	<b>0</b>	<b>0</b>	<b>0%</b>	<b>0</b>	<b>0%</b>
0933 - CIENCIA, TECNOLOGIA E INOVACAO EM SAUDE	2602 - AGENDA DIGITAL - HORA MARCADA	0	0	0	0	0%	0	0%
	2603 - ATENDIMENTO MEDICO VIRTUAL - TELEMEDICINA	30.439.825	0	0	0	0%	0	0%
	2604 - HISTORIA CLINICA DIGITAL	0	0	0	0	0%	0	0%
	4856 - PESQUISA E DESENVOLVIMENTO EM SAUDE	1.462.600	0	0	0	0%	0	0%

	5807 - INOVACAO TECNOLOGICA DE PRODUTOS E PROCESSOS	3.614	0	0	0	0	0%	0	0%
<b>Total de 0935 - PRODUCAO E FORNECIMENTO DE VACINAS, SOROS, MEDICAMENTOS, SANGUE E HEMODERIVADOS</b>		<b>283.503.933</b>	<b>0</b>	<b>0</b>	<b>0</b>	<b>0</b>	<b>0%</b>	<b>0</b>	<b>0%</b>
0935 - PRODUCAO E FORNECIMENTO DE VACINAS, SOROS, MEDICAMENTOS, SANGUE E HEMODERIVADOS	4192 - ATENDIMENTO HEMOTERAPICO	107.829.736	0	0	0	0	0%	0	0%
	4838 - FABRICACAO E DISTRIBUICAO DE MEDICAMENTOS	173.509.496	0	0	0	0	0%	0	0%
	4869 - PRODUCAO DE VACINAS	0	0	0	0	0	0%	0	0%
	6119 - PRODUCAO DE SOROS	2.028.701	0	0	0	0	0%	0	0%

	6265 - PRODUCAO DE MEDICAMENTOS - IFAB	0	0	0	0	0	0%	0	0%
	6353 - CELULAS MESENQUIMAIS PRODUZIDAS.	136.000	0	0	0	0	0%	0	0%
<b>Total de 0940 - FORTALECIMENTO DA GESTAO ESTADUAL DO SUS</b>		<b>932.386.277</b>	<b>0</b>	<b>0</b>	<b>0</b>	<b>0</b>	<b>0%</b>	<b>0</b>	<b>0%</b>
0940 - FORTALECIMENTO DA GESTAO ESTADUAL DO SUS	2605 - FORN. DIG. BIG DATA SAUDE	8.902.568	0	0	0	0	0%	0	0%
	5428 - GERENCIAMENTO DO BENEFICIO SAUDE	123.198.317	0	0	0	0	0%	0	0%
	5801 - FUNCIONAMENTO DO CONSELHO ESTADUAL DE SAUDE	4.648.577	0	0	0	0	0%	0	0%



	6215 - APOIO ADMINISTRATIVO DA SES-SP	795.636.815	0	0	0	0	0%	0	0%
	9001 - CONTRIBUICAO PARA O REGIME PREVID.SERVIDORES	0	0	0	0	0	0%	0	0%
<b>Total de 0941 - EXPANSAO E MODERNIZACAO NA SAUDE</b>		<b>344.515.947</b>	<b>694.683.951</b>	<b>0</b>	<b>694.683.951</b>	<b>480.881.764</b>	<b>69%</b>	<b>274.187.914</b>	<b>39%</b>
0941 - EXPANSAO E MODERNIZACAO NA SAUDE	1377 - REFORMA/AMPL.DE UNIDADES DA ADM.DIRETA E IND.	86.070.053	171.874.951	0	171.874.951	95.880.058	56%	38.015.629	22%
	2449 - APARELHAMENTO/EQUIPAMENTOS UNID.ADM.DIR./IND.	146.537.685	165.622.894	0	165.622.894	127.991.148	77%	47.586.601	29%
	2529 - CONSTRUCAO DE NOVAS UNIDADES DE SAUDE	76.493.344	0	0	0	0	0%	0	0%

2530 - APOIO PPP - CONTR.NOVO HOSP.PEROLA BYINGTON	0	0	0	0	0	0%	0	0%
2574 - REFORMAS E INSTALACOES DAS UNIDADES DA SAUDE	35.414.865	62.571.583	0	62.571.583	61.608.871	98%	53.708.086	86%
2634 - CONSTRUCAO DO HOSPITAL DE BEBEDOURO	0	0	0	0	0	0%	0	0%
2693 - AQUISICAO EQUIP. E INSUMOS TI ADM DIR. E IND.	0	22	0	22	0	0%	0	0%
2696 - CONSTRUCAO DE NOVOS HOSPITAIS DE PORTE MEDIO	0	150.000.010	0	150.000.010	50.787.207	34%	0	0%

2697 - CONSTRUCAO DE NOVAS AMES	0	10	0	10	0	0%	0	0%
2699 - CONSTRUCAO DE UNIDADES DA REDE LUCY MONTORO	0	8.355.362	0	8.355.362	8.355.362	100%	6.684.059	80%
2748 - CONSTRUCAO HOSPITAL CIRCUITO DA FE - CRUZEIRO	0	71.249.090	0	71.249.090	71.249.090	100%	66.059.507	93%
2749 - CONSTRUCAO DO HOSPITAL ESTADUAL DE FRANCA	0	65.010.029	0	65.010.029	65.010.029	100%	62.134.033	96%
2751 - CONSTRUCAO DO HOSPITAL REGIONAL DE ITAPETININ	0	0	0	0	0	0%	0	0%

Total de 0942 - CAPACITACAO E DESENVOLVIMENTO DE PESSOAS NA AREA DA SAUDE		295.654.388	1.252.643.204	0	1.252.643.204	1.235.134.062	99%	1.177.959.718	94%
0942 - CAPACITACAO E DESENVOLVIMENTO DE PESSOAS NA AREA DA SAUDE	4862 - PROGRAMA DE APRIMORAMENTO PROFISSIONAL - PAP	12.350.008	5.156.417	0	5.156.417	5.152.408	100%	5.152.408	100%
	4863 - RESIDENCIA MEDICA	282.557.784	264.661.904	0	264.661.904	264.617.510	100%	264.617.510	100%
	5428 - GERENCIAMENTO DO BENEFICIO SAUDE	0	117.365.586	0	117.365.586	114.567.076	98%	113.026.728	96%
	5801 - FUNCIONAMENTO DO CONSELHO ESTADUAL DE SAUDE	0	848.000	0	848.000	827.747	98%	827.747	98%
	5805 - DIFUSAO DO CONHECIMENTO	239.161	161.369	0	161.369	78.538	49%	20.485	13%
	6121 - CAPACITACOES TECNICAS E ADMINISTRATIVAS	507.435	8.111.591	0	8.111.591	2.377.683	29%	1.021.830	13%

	6215 - APOIO ADMINISTRATIVO DA SES-SP	0	856.338.337	0	856.338.337	847.513.100	99%	793.293.010	93%
<b>Total de 0944 - RECOMECO: UMA VIDA SEM DROGAS</b>		<b>31.964.794</b>	<b>190.000</b>	<b>0</b>	<b>190.000</b>	<b>170.000</b>	<b>89%</b>	<b>170.000</b>	<b>89%</b>
0944 - RECOMECO: UMA VIDA SEM DROGAS	6184 - RECOMECO:PROG.EST.DE ENFRENT. AO CRACK-SAUDE	7.938.000	0	0	0	0	0%	0	0%
	6554 - SUBVENCAO MUNICIPIOS - DESINSTITUCIONALIZACAO	0	190.000	0	190.000	170.000	89%	170.000	89%
	9008 - RECOMECO: PROGR.EST.ENFRENT.CRACK-DES.SOC	24.026.794	0	0	0	0	0%	0	0%
<b>Total de 0946 - INOVACAO, PESQUISA CIENTIFICA, PRODUCAO E FORNECIMENTO DE INSUMOS ESTRATEGICOS</b>		<b>0</b>	<b>338.367.207</b>	<b>655.023</b>	<b>337.712.184</b>	<b>303.132.629</b>	<b>90%</b>	<b>266.551.670</b>	<b>79%</b>

0946 - INOVACAO, PESQUISA CIENTIFICA, PRODUCAO E FORNECIMENTO DE INSUMOS ESTRATEGICOS	4192 - ATENDIMENTO HEMOTERAPICO	0	127.566.341	0	127.566.341	124.514.799	98%	116.269.080	91%
	4838 - FABRICACAO E DISTRIBUICAO DE MEDICAMENTOS	0	197.780.080	655.023	197.125.057	166.361.983	84%	139.363.771	71%
	4856 - PROJETOS DE PESQUISAS CIENTIFICAS EM SAUDE.	0	2.541.013	0	2.541.013	2.262.711	89%	1.288.131	51%
	4865 - EPIDEMIOLOGIA E INFORMACAO EM CANCER	0	8.873.889	0	8.873.889	8.387.252	95%	8.386.539	95%
	6119 - PRODUCAO E ENTREGAS DE SOROS AO PNI	0	1.605.884	0	1.605.884	1.605.884	100%	1.244.149	77%
<b>Total de 0947 - TECNOLOGIA DA INFORMACAO, COMUNICACAO E INOVACAO EM SAUDE DIGITAL</b>		<b>0</b>	<b>38.345.823</b>	<b>0</b>	<b>38.345.823</b>	<b>38.345.773</b>	<b>100%</b>	<b>38.345.773</b>	<b>100%</b>

0947 - TECNOLOGIA DA INFORMACAO, COMUNICACAO E INOVACAO EM SAUDE DIGITAL	2664 - ATENDIMENTO REMOTO EM SAUDE - TELESAP	0	16.310.472	0	16.310.472	16.310.462	100%	16.310.462	100%
	2666 - IMPLANTACAO DE TELESSAÚDE UTI	0	2.772.716	0	2.772.716	2.772.706	100%	2.772.706	100%
	2667 - IMPLANTACAO DE ATENDIMENTO REMOTO - TELE AME	0	6.765.355	0	6.765.355	6.765.345	100%	6.765.345	100%
	2668 - IMPLANTACAO DE ATENDIMENTO REMOTO - TELE APS	0	12.497.270	0	12.497.270	12.497.260	100%	12.497.260	100%
	2702 - ATUALIZACAO, EXPANSAO E MODERNIZACAO DA INFRA	0	10	0	10	0	0%	0	0%

<b>Total de 1729 - ATENCAO AO ADOLESCENTE EM CUMPRIMENTO DE MEDIDA SOCIOEDUCATIVA E CAUTELAR</b>		<b>187.580.185</b>	<b>193.581.261</b>	<b>0</b>	<b>193.581.261</b>	<b>193.409.337</b>	<b>100%</b>	<b>193.409.337</b>	<b>100%</b>
1729 - ATENCAO AO ADOLESCENTE EM CUMPRIMENTO DE MEDIDA SOCIOEDUCATIVA E CAUTELAR	9007 - ATENCAO SAUDE ADOLESC.CUMP.SOCIOEDUCATIVA	187.580.185	193.581.261	0	193.581.261	193.409.337	100%	193.409.337	100%
<b>Total de 2617 - CIDADANIA AMBIENTAL E MELHORIA DA QUALIDADE DE VIDA</b>		<b>51.115</b>	<b>0</b>	<b>0</b>	<b>0</b>	<b>0</b>	<b>0%</b>	<b>0</b>	<b>0%</b>
2617 - CIDADANIA AMBIENTAL E MELHORIA DA QUALIDADE DE VIDA	6388 - DEFESA DOS ANIMAIS DOMESTICOS - CAES E GATOS	51.115	0	0	0	0	0%	0	0%
<b>Total de 2831 - POLITICA SOBRE DROGAS E TRANSFORMACAO DE CENAS ABERTAS DE USO</b>		<b>0</b>	<b>40.720.274</b>	<b>74.567</b>	<b>40.645.707</b>	<b>38.990.836</b>	<b>96%</b>	<b>38.705.836</b>	<b>95%</b>



	6457 - PREVENCAO E CESSACAO AO USO TABACO	0	285.000	0	285.000	285.000	100%	0	0%
2831 - POLITICA SOBRE DROGAS E TRANSFORMACAO DE CENAS ABERTAS DE USO	6458 - SERVICOS DE ACOLHIMENTO CTS SAUDE	0	2.450.250	0	2.450.250	2.450.250	100%	2.450.250	100%
	9008 - ACOLHIMENTO TERAPEUTICO PESSOAS DEPENDENTES	0	37.985.024	74.567	37.910.457	36.255.586	96%	36.255.586	96%
<b>Total de 2930 - COMUNICACAO SOCIAL</b>		<b>0</b>	<b>26.220.000</b>	<b>0</b>	<b>26.220.000</b>	<b>24.029.348</b>	<b>92%</b>	<b>9.654.357</b>	<b>37%</b>
2930 - COMUNICACAO SOCIAL	5576 - PUBLICIDADE DE UTILIDADE PUBLICA	0	26.220.000	0	26.220.000	24.029.348	92%	9.654.357	37%
<b>Total de 3813 - GESTAO DA CUSTODIA DA POPULACAO PENAL</b>		<b>222.029.457</b>	<b>0</b>	<b>0</b>	<b>0</b>	<b>0</b>	<b>0%</b>	<b>0</b>	<b>0%</b>

3813 - GESTAO DA CUSTODIA DA POPULACAO PENAL	9009 - SERVICOS DE ATENCAO A SAUDE DOS CUSTODIADOS	222.029.457	0	0	0	0	0%	0	0%
<b>Total de 3815 - GESTAO DA CUSTODIA E REINTEGRACAO SOCIAL DA POP.PENAL,EGRESSOS E SEUS FAMILIARES</b>		<b>0</b>	<b>264.694.829</b>	<b>0</b>	<b>264.694.829</b>	<b>236.059.989</b>	<b>89%</b>	<b>236.059.989</b>	<b>89%</b>
3815 - GESTAO DA CUSTODIA E REINTEGRACAO SOCIAL DA POP.PENAL,EGRESSOS E SEUS FAMILIARES	9009 - SERVICOS DE ATENCAO A SAUDE DOS CUSTODIADOS	0	264.694.829	0	264.694.829	236.059.989	89%	236.059.989	89%
<b>Total de 5123 - COMUNICACAO SOCIAL</b>		<b>26.220.000</b>	<b>0</b>	<b>0</b>	<b>0</b>	<b>0</b>	<b>0%</b>	<b>0</b>	<b>0%</b>
5123 - COMUNICACAO SOCIAL	5576 - PUBLICIDADE DE UTILIDADE PUBLICA	26.220.000	0	0	0	0	0%	0	0%

<b>Total de 5125 - DESENVOLVIMENTO DE ACOES DECORRENTES DE EMENDAS PARLAMENTARES</b>		<b>0</b>	<b>584.574.869</b>	<b>0</b>	<b>584.574.869</b>	<b>582.446.493</b>	<b>100%</b>	<b>492.797.220</b>	<b>84%</b>
5125 - DESENVOLVIMENTO DE ACOES DECORRENTES DE EMENDAS PARLAMENTARES	6273 - ACOES DE SAUDE DECORRENTES DE EMENDAS	0	584.574.869	0	584.574.869	582.446.493	<b>100%</b>	492.797.220	<b>84%</b>

*a = Empenhado/Dotação*

*b = Realizado/Dotação*

*Obs: Considerado dotação disponível para a SES*

*Atualizado em 14/01/2025 dados do sigeo de 13/01/2025*

## **Relatório Resumido da Execução Orçamentária – RREO**

O RREO do 6º bimestre de 2024 está disponibilizado e pode ser consultado no site da Secretaria da Fazenda, no endereço: <https://portal.fazenda.sp.gov.br/acessoinformacao/Paginas/Relat%C3%B3rio-Resumido-da-Execu%C3%A7%C3%A3o-Or%C3%A7ament%C3%A1ria.aspx>

O percentual da receita de impostos e transferências constitucionais e legais aplicado no 6º Bimestre (janeiro a dezembro) 2024 em Ações e Serviços Públicos de Saúde (ASPS) foi de 13,82%.

O Percentual da Receita de Impostos e Transferências Constitucionais e Legais Aplicado em ASPS, é de no mínimo 12%, conforme art. 6º da LC nº 141/2012.

## **10. AUDITORIAS**

Mapa das auditorias do 3º quadrimestre de 2024 – disponível no Anexo I Mapa das Auditorias 3º quadrimestre de 2024 deste relatório.

## 11. ESTRUTURA DO PPA 2024-2027

Programa 930			
ATENDIMENTO INTEGRADO E REGIONALIZADO NO SUS NO ESTADO DE SÃO PAULO			
Produto	Ação Orçamentária	Subfunção	Coord.
2107 - ATENDIMENTOS DE SAÚDE DE ALTA E MÉDIA COMPLEXIDADE DA ADM. DIRETA E INDIRETA EM REDE PRÓPRIA	4850 – ATENDIMENTO AMBULATORIAL E HOSPITALAR NA REDE PRÓPRIA DO ESTADO	302 - Assistência Hospitalar e Ambulatorial	CSS FOSP CRS CCD HC
2225 - APOIO FINANCEIRO PARA ATENDIMENTO EM ATENÇÃO BÁSICA DA POPULAÇÃO PRISIONAL	6165 - ATENDIMENTO DESCENTRALIZADO EM ATENÇÃO À SAÚDE DA POPULAÇÃO PRISIONAL	301 - Atenção Básica	CPS
2226 - APOIO TÉCNICO E/OU FINANCEIRO AOS MUNICÍPIOS PARA A ATENÇÃO PRIMÁRIA	6269 - APOIO AOS MUNICÍPIOS PARA A ATENÇÃO BÁSICA	301 - Atenção Básica	CRS
2334 - PROVIMENTO DE INFRAESTRUTURA E GESTÃO DOS SERVIÇOS NÃO ASSISTENCIAIS – PPP	6276 - SUPORTE E MANUTENÇÃO DE SERVIÇOS "BATA CINZA" - HOSPITAIS GESTIONADOS POR PPP	302 - Assistência Hospitalar e Ambulatorial	CGCSS
2345 - ATENDIMENTOS DE SAÚDE DE ALTA E MÉDIA COMPLEXIDADE DAS UNI.GERENCIADAS PELAS OSS	4852 - ATENDIMENTO AMBUL. E HOSPITALAR EM UNIDADES GERENCIADAS POR ORGANIZAÇÕES SOCIAIS	302 - Assistência Hospitalar e Ambulatorial	CGCSS
2355 - ATENDIMENTOS DE REABILITAÇÃO REALIZADOS PELA REDE LUCY MONTORO	6214 - REDE DE REABILITAÇÃO LUCY MONTORO	302 - Assistência Hospitalar e Ambulatorial	CPS CRS CGCSS
2372 - NOVAS SOLUÇÕES TECNOLÓGICAS NO ÂMBITO DA SECRETARIA ESTADUAL DA SAÚDE	6467 - GESTÃO DA SUSTENTAÇÃO E DESENVOLVIMENTO DE NOVAS SOLUÇÕES	571 - Desenvolvimento Científico	Gabinete do Secretário
2387 - ATENDIMENTOS POR MEIO DOS MUTIRÕES DE SAÚDE	6381 - ATENDIMENTO POR MEIO DOS MUTIRÕES E CARRETAS MÓVEIS DE SAÚDE	302 - Assistência Hospitalar e Ambulatorial	CGCSS CSS

2508 - ACESSO A MEDICAMENTOS PADRONIZADOS NO SUS/ USO RACIONAL DE MEDICAMENTOS - URM	6117 - ASSISTÊNCIA FARMACÊUTICA ESPECIALIZADA	303 - Suporte Profilático e Terapêutico	CAF CRS CSS CCTIES HC
2538 - ATENDIMENTOS DE SAÚDE DE ALTA E MÉDIA COMPLEXIDADE EM UNIDADES/SERVIÇOS CONTRATADOS/CONVENIADOS SOB GESTÃO ESTADUAL	5532 - ATENDIMENTO AMBULATORIAL E HOSPITALAR EM UNIDADES CONTRATADAS/CONVENIADAS	302 - Assistência Hospitalar e Ambulatorial	CGOF CRS
2571 - ENTREGA DE MEDICAMENTOS E OUTROS PRODUTOS DE SAÚDE DE FORMA PRESENCIAL E NO DOMICÍLIO DO PACIENTE	6405 - GESTÃO E APRIMORAMENTO DA ENTREGA DE MEDICAMENTOS - REMÉDIO NA MÃO	303 - Suporte Profilático e Terapêutico	CAF
2572 - APOIO E FORTALECIMENTO DA ASSISTÊNCIA FARMACÊUTICA NA ATENÇÃO PRIMÁRIA À SAÚDE	6460 - ASSISTÊNCIA FARMACÊUTICA NA ATENÇÃO PRIMÁRIA À SAÚDE	302 - Assistência Hospitalar e Ambulatorial	CAF
2574 - INOVAÇÃO DOS PROCESSOS DE ASSISTÊNCIA FARMACÊUTICA COM RECURSOS TECNOLÓGICOS	2701 - RECURSOS TECNOLÓGICOS PARA A ASSISTÊNCIA FARMACÊUTICA	303 - Suporte Profilático e Terapêutico	CAF
2575 - ATENDIMENTO DE DEMANDAS JUDICIAIS DE MEDICAMENTOS	6459 - GESTÃO DO ATENDIMENTO AO CUMPRIMENTO DE DEMANDAS JUDICIAIS DE MEDICAMENTOS	303 - Suporte Profilático e Terapêutico	CAF CRS CSS CCD CCTIES HC
2653 - SUBVENÇÕES ÀS SANTAS CASAS	6221 - CONCESSÃO DE SUBVENÇÕES ÀS SANTAS CASAS - MAIS SANTAS CASAS	302 - Assistência Hospitalar e Ambulatorial	CRS CGOF
2654 - SUBVENÇÕES A ENTIDADES FILANTRÓPICAS E SEM FINS LUCRATIVOS	6548 - CONCESSÃO DE SUBVENÇÕES A ENTIDADES FILANTRÓPICAS E SEM FINS LUCRATIVOS	302 - Assistência Hospitalar e Ambulatorial	CRS CGOF
2655 - SUBVENÇÕES A PREFEITURAS	6547 - CONCESSÃO DE SUBVENÇÕES A PREFEITURAS	302 - Assistência Hospitalar e Ambulatorial	CRS CGOF CCD

Programa 932 PREVENÇÃO, VIGILÂNCIA E PROMOÇÃO DA SAÚDE			
Produto	Ação Orçamentária	Subfunção	Coord.
2006 - IMUNIZAÇÃO CONTRA DOENÇAS IMUNOPREVENÍVEIS	4124 - COORDENAÇÃO DO PROGRAMA ESTADUAL DE IMUNIZAÇÃO	305 - Vigilância Epidemiológica	CCD FESIMA
2017 - VIGILANCIA LABORATORIAL: EXAMES/ENSAIOS DE INTERESSE EM SAÚDE PÚBLICA	4138 - EXAMES DE LABORATÓRIO DE INTERESSE À SAÚDE PÚBLICA	303 - Suporte Profilático e Terapêutico	CCD FESIMA
2024 - VIGILÂNCIA EPIDEMIOLÓGICA DE DOENÇAS, AGRAVOS E EVENTOS DE IMPORTÂNCIA EM SAÚDE	4722 - VIGILÂNCIA EPIDEMIOLÓGICA	305 - Vigilância Epidemiológica	CCD FESIMA
2099 - GESTÃO, MONITORAMENTO E RESPOSTA ÀS EMERGÊNCIAS EM SAÚDE PÚBLICA E DESASTRES	2674 - GESTAO MULTIRRISCO EM SAÚDE PÚBLICA E DESASTRES	305 - Vigilância Epidemiológica	CCD FESIMA
2133 - VIGILÂNCIA SANITÁRIA DE PROD., SERV., MEIO AMB. E SAÚDE DO TRABALHADOR	4127 - CONTROLE E VIGILÂNCIA SANITÁRIA	304 - Vigilância Sanitária	CCDFESIMA

Programa 941 ESTRUTURAÇÃO DA REDE DE ASSISTÊNCIA À SAÚDE			
Produto	Ação Orçamentária	Subfunção	Coord.
2124 - OBRAS DE REFORMA E AMPLIAÇÃO NAS UNIDADES DE SAÚDE DA ADMIN. DIRETA E INDIRETA REFORMADO OU AMPLIADOS	1377 - REFORMAS E AMPLIAÇÃO EM ÁREAS FÍSICAS DAS UNIDADES DE SAÚDE	122 - Administração Geral	CGA
2126 - MÓVEIS E EQUIPAMENTOS MÉDICO-HOSPITALARES PARA AS UNIDADES DA ADM. DIRETA E INDIRETA	2449 - APARELHAMENTO/EQUIPAMENTOS NAS UNIDADES DA ADM. DIRETA E INDIRETA	302 - Assistência Hospitalar e Ambulatorial	CGA
2127 - EQUIPAMENTOS DE TECNOLOGIA DA INFORMAÇÃO PARA UNIDADES DA ADMINISTRAÇÃO DIRETA E INDIRETA	2693 - AQUISIÇÃO EQUIPAMENTOS E INSUMOS DE TI PARA AS UNIDADES DA ADMINISTRAÇÃO DIRETA E INDIRETA	302 - Assistência Hospitalar e Ambulatorial	CGA

2128 - NOVAS UNIDADES DE SAÚDE CONSTRUÍDAS	2696 - CONSTRUÇÃO DE NOVOS HOSPITAIS DE PORTE MÉDIO	122 - Administração Geral	CGA
2128 - NOVAS UNIDADES DE SAÚDE CONSTRUÍDAS	2697 - CONSTRUÇÃO DE NOVOS AMBULATÓRIOS MÉDICOS DE ESPECIALIDADES - AMES	122 - Administração Geral	CGA
2128 - NOVAS UNIDADES DE SAÚDE CONSTRUÍDAS	2699 - CONSTRUÇÃO DE NOVAS UNIDADES DA REDE LUCY MONTORO	122 - Administração Geral	CGA
2129 - OBRAS EMERGENCIAIS EM UNIDADES DA ADMINISTRAÇÃO DIRETA E INDIRETA DA SES	2574 - REFORMAS E INSTALAÇÕES EMERGENCIAIS DE UNIDADES DE SAÚDE	122 - Administração Geral	CGA
2658 - HOSPITAL REGIONAL CIRCUITO DA FÉ E VALE HISTÓRICO, EM CRUZEIRO	2748 - CONSTRUÇÃO DO HOSPITAL REGIONAL CIRCUITO DA FÉ E VALE HISTÓRICO, EM CRUZEIRO	122 - Administração Geral	CGA
2659 - HOSPITAL ESTADUAL DE FRANCA	2749 - CONSTRUÇÃO DO HOSPITAL ESTADUAL DE FRANCA	122 - Administração Geral	CGA
2667 - HOSPITAL REGIONAL DE ITAPETININGA	2751 - CONSTRUÇÃO DO HOSPITAL REGIONAL DE ITAPETININGA	122 - Administração Geral	CGA

Programa 942 GESTÃO INSTITUCIONAL E CAPACITAÇÃO PARA O SUS			
Produto	Ação Orçamentária	Subfunção	Coord.
1987 - PROFISSIONAIS FORMADOS C/ PÓS-GRADUAÇÃO "LATO SENSU" P/ ATENDER A DEMANDA	4862 - PROGRAMA DE BOLSAS PARA CURSOS DE ESPECIALIZAÇÃO "LATO SENSU"	128 - Formação de Recursos Humanos	CRH
2001 - PROFISSIONAIS ATUALIZADOS EM CONHECIMENTO TÉCNICO-CIENTÍFICOS EM SAÚDE	5805 - DIFUSÃO DO CONHECIMENTO	128 - Formação de Recursos Humanos	CRH
2002 - ATIVIDADES OBRIGATÓRIAS DO CONSELHO ESTADUAL DE SAÚDE	5801 - FUNCIONAMENTO DO CONSELHO ESTADUAL DE SAÚDE	122 - Administração Geral	CRH



2004 - MÉDICOS ESPECIALISTAS FORMADOS POR MEIO DO PROGRAMA DE RESIDÊNCIA MÉDICA	4863 - RESIDÊNCIA MÉDICA	128 - Formação de Recursos Humanos	CRH
2044 - TRABALHADORES DO SISTEMA ÚNICO DE SAÚDE (SUS) CAPACITADOS	6121 - CAPACITAÇÕES TÉCNICAS E ADMINISTRATIVAS	128 - Formação de Recursos Humanos	CRH
2096 - AUXÍLIO-ALIMENTAÇÃO AO SERVIDOR	5428 - GERENCIAMENTO DO BENEFÍCIO SAÚDE	306 - Alimentação e Nutrição	CRH
2632 - APOIO ADMINISTRATIVO ÀS UNIDADES DA SES/SP	6215 - APOIO ADMINISTRATIVO DA SES-SP	122 - Administração Geral	CRH

Programa 944 PROGRAMA DE ATENÇÃO EM SAÚDE MENTAL			
Produto	Ação Orçamentária	Subfunção	Coord.
2296 - ATENDIMENTO DE SAÚDE MENTAL EM HOSPITAIS GERAIS	8356 - AMPLIAÇÃO DE LEITOS DE PSIQUIATRIA EM HOSPITAIS GERAIS	AÇÃO NÃO ORÇAMENTÁRIA	Gabinete do Secretário
2297 - DESINSTITUCIONALIZAÇÃO DE USUÁRIOS SUS EM INTERNAÇÃO DE LONGA PERMANÊNCIA	6554 - CONCESSÃO DE SUBVENÇÃO AOS MUNICÍPIOS - DESINSTITUCIONALIZAÇÃO DE USUÁRIOS SUS	302 - Assistência Hospitalar e Ambulatorial	Gabinete do Secretário

Programa 946 INOVAÇÃO, PESQUISA CIENTÍFICA, PRODUÇÃO E FORNECIMENTO DE INSUMOS ESTRATÉGICOS			
Produto	Ação Orçamentária	Subfunção	Coord.
2195 - PESQUISAS EM SAÚDE DESENVOLVIDAS EM ATENDIMENTO ÀS DEMANDAS DO SUS	4856 - PROJETOS DE PESQUISAS CIENTÍFICAS EM SAÚDE.	571 - Desenvolvimento Científico	CCD CCTIES FOSP

2205 - DOSES DE VACINAS ENTREGUES	4869 - PRODUÇÃO DE VACINAS	303 - Suporte Profilático e Terapêutico	CCTIES
2209 - FRASCOS AMPOLAS DE SOROS ENTREGUES	6119 - PRODUÇÃO DE FRASCOS AMPOLAS DE SOROS	303 - Suporte Profilático e Terapêutico	CCTIES
2223 - SISTEMA DE GERENCIAMENTO DA HEMORREDE	2694 - IMPLANTAÇÃO DE SISTEMA/APLICATIVO/SOFTWARE PARA GERENCIAMENTO DA HEMORREDE	571 - Desenvolvimento Científico	CCTIES
2312 - BOLSAS DE HEMOCOMPONENTES PROCESSADAS PELAS UNIDADES DA SECRETARIA DE SAÚDE/SP.	4192 - ATENDIMENTO HEMOTERÁPICO	303 - Suporte Profilático e Terapêutico	CCTIES
2332 - UNIDADES FARMACOTÉCNICAS ENTREGUES	4838 - FABRICAÇÃO E DISTRIBUIÇÃO DE MEDICAMENTOS	303 - Suporte Profilático e Terapêutico	CCTIES
2346 - PROJETOS DE PESQUISAS FIRMADOS EM INOVAÇÃO PELOS NÚCLEOS DE INOVAÇÃO TECNOLÓGICA	5807 - INOVAÇÃO TECNOLÓGICA DE PRODUTOS E PROCESSOS	571 - Desenvolvimento Científico	CCTIES
2371 - SISTEMA ESTADUAL DE REGISTRO HOSPITALAR DE CÂNCER (RHC)	4865 - EPIDEMIOLOGIA E INFORMAÇÃO EM CÂNCER	571 - Desenvolvimento Científico	FOSP

Produto 947 TECNOLOGIA DA INFORMAÇÃO, COMUNICAÇÃO E INOVAÇÃO EM SAÚDE DIGITAL			
Produto	Ação Orçamentária	Subfunção	Coord.
2356 - INFRAESTRUTURA TECNOLÓGICA ATUALIZADA, EXPANDIDA E MODERNIZADA	2702 - ATUALIZAÇÃO, EXPANSÃO E MODERNIZAÇÃO DA INFRAESTRUTURA TECNOLÓGICA	571 - Desenvolvimento Científico	Gabinete do Secretário CCTIES
2360 - ATENDIMENTO REMOTO EM SAÚDE PARA UNIDADES PRISIONAIS – TELESAP	2664 - IMPLANTAÇÃO DE ATENDIMENTO REMOTO EM SAÚDE PARA UNIDADES PRISIONAIS - TELESAP	571 - Desenvolvimento Científico	Gabinete do Secretário CCTIES CPS

2363 - ATENDIMENTO REMOTO EM SAÚDE NAS UNIDADES DE TERAPIA INTENSIVA - TELE UTI	2666 - IMPLANTAÇÃO DE ATENDIMENTO REMOTO NAS UNIDADES DE TERAPIA INTENSIVA - TELE UTI	571 - Desenvolvimento Científico	Gabinete do Secretário CCTIES CPS
2366 - ATENDIMENTO REMOTO Á SAUDE EM AMBULATÓRIOS MÉDICOS DE ESPECIALIDADES - TELEAME	2667 - IMPLANTAÇÃO DE ATENDIMENTO REMOTO EM AMBULATÓRIOS DE ESPECIALIDADES - TELE AME	571 - Desenvolvimento Científico	Gabinete do Secretário CCTIES CGCSS
2368 - ATENDIMENTO REMOTO A ATENÇÃO PRIMÁRIA À SAÚDE -TELE APS	2668 - ATENDIMENTO REMOTO A ATENÇÃO PRIMÁRIA A SAÚDE - TELE APS	571 - Desenvolvimento Científico	Gabinete do Secretário CCTIES CRS

Programa 2831 POLÍTICA SOBRE DROGAS E TRANSFORMAÇÃO DE CENAS ABERTAS DE USO			
Produto	Ação Orçamentária	Subfunção	Coord.
2299 - CUIDADO INTEGRAL DA SAÚDE DE USUÁRIOS DE SUBSTÂNCIAS PSICOATIVAS - PROJETO HUB	8358 - FUNCIONAMENTO SERVIÇO ESPECIALIZADO DEPENDÊNCIA DE SUBSTÂNCIAS PSICOATIVAS HUB	AÇÃO NÃO ORÇAMENTÁRIA	Secretaria do Desenvolvimento Social
2300 - AÇÕES COMPLEMENTARES AOS USUÁRIOS DE SUBSTÂNCIAS PSICOATIVAS	6458 - SERVIÇOS DE ACOLHIMENTO EM COMUNIDADES TERAPÊUTICAS VINCULADAS À SAÚDE	302 - Assistência Hospitalar e Ambulatorial	Secretaria do Desenvolvimento Social
2301 - PREVENÇÃO E ENFRENTAMENTO AO TABAGISMO	6457 - INCENTIVO A PREVENÇÃO E CESSAÇÃO AO USO TABACO	302 - Assistência Hospitalar e Ambulatorial	Secretaria do Desenvolvimento Social

Programa 5123 COMUNICAÇÃO SOCIAL			
Produto	Ação Orçamentária	Subfunção	Coord.
2504 - DIVULGAÇÃO DE AÇÕES DE PUBLICIDADE DE UTILIDADE PÚBLICA DA SECRETARIA DA SAÚDE	5576 - PUBLICIDADE DE UTILIDADE PUBLICA	131 - Comunicação Social	Gabinete do Secretário

Programa 5125 DESENVOLVIMENTO DE AÇÕES DECORRENTES DE EMENDAS PARLAMENTARES			
Produto	Ação Orçamentária	Subfunção	Coord.
2341 - APOIO AOS MUNICÍPIOS E ENTIDADES	6273 - DESENVOLVIMENTO DE AÇÕES DE SAÚDE DECORRENTES DE EMENDAS PARLAMENTARES	302 - Assistência Hospitalar e Ambulatorial	CRS CSS CCD CCTIES CGCSS FESIMA CAF