

RELATÓRIO DETALHADO
DO
QUADRIMESTRE ANTERIOR
2º RDQA 2024



Governador do Estado

Tarcísio Gomes de Freitas

Secretário de Estado da Saúde

Dr. Eleuses Vieira de Paiva

Secretária Executiva

Priscilla Reinisch Perdicaris

Chefe de Gabinete

Dr. Eudes Quintino de Oliveira Junior

COORDENADORES

Silvany Lemes Cruvinel Portas - Coordenadoria de Planejamento de Saúde, CPS

Marcela Pégolo da Silveira- Coordenadoria de Gestão de Contratos de Serviços de Saúde, CGCSS

Glalco Cyriaco - Coordenadoria de Regiões de Saúde, CRS

Regiane Aparecida Cardoso de Paula - Coordenadoria de Controle de Doenças, CCD

Magali Vicente Proença - Coordenadoria de Ciência, Tecnologia e Insumos Estratégicos de Saúde, CCTIES

Aldemir Humberto Soares - Coordenadoria de Serviços de Saúde, CSS

Sandra Siqueira Lima - Coordenadoria de Recursos Humanos, CRH

Nelson Raposo de Mello Junior - Coordenadoria Geral de Administração, CGA

Tatiana de Carvalho Costa Loscher - Coordenadoria de Gestão Orçamentária e Financeira, CGOF

Ana Cristina Lo Prete - Coordenadoria da Assistência Farmacêutica, CAF

Presidente do Conselho Estadual de Saúde

Dr. Eleuses Vieira de Paiva

Sumário

PES 2024 – 2027 - Diretrizes	4
1. IDENTIFICAÇÃO	5
2. INTRODUÇÃO	8
3.DADOS DEMOGRÁFICOS E DE MORBIMORTALIDADE.....	10
4. DADOS DA PRODUÇÃO DE SERVIÇOS NO SUS	16
5. REDE FÍSICA PRESTADORA DE SERVIÇOS AO SUS.....	26
6. PROFISSIONAIS DE SAÚDE	36
7. PROGRAMAÇÃO ANUAL DE SAÚDE – PAS 2024	38
D1 - Reafirmar o SUS como política de Estado cuja gestão e financiamento se dão de forma solidária e integrada entre as três esferas de governo.....	38
D2 - Fortalecer a Gestão Estadual do SUS São Paulo, com foco na governança regional para aprimoramento das redes de atenção à saúde, em articulação com os municípios	43
D3 - Garantir o acesso da população em tempo oportuno à atenção integral à saúde, aperfeiçoar a qualidade dos serviços de saúde e integrar a atenção primária à saúde especializada.....	47
D4 - Induzir a adoção do modelo de atenção à saúde com foco nas condições crônicas na rede SUS, priorizando na Atenção Primária à Saúde a Estratégia de Saúde da Família.....	60
D5 - Promover a atenção integral às pessoas em seus diferentes ciclos de vida e dos segmentos específicos da população.....	63
D6 - Reduzir e prevenir riscos relacionados à saúde da população por meio das ações de vigilância, promoção e prevenção, compondo a integralidade da atenção.....	72
D7 - Fortalecer as ações de gestão do trabalho e de educação no SUS São Paulo.....	85

D8 - Desenvolver política Estadual de ciência, tecnologia e inovação em saúde, incluindo a saúde digital	93
8. PACTUAÇÃO INTERFEDERATIVA	97
9. EXECUÇÃO ORÇAMENTÁRIA E FINANCEIRA.....	98
10. AUDITORIAS.....	127
11. ESTRUTURA DO PPA 2024-2027	128

PES 2024 – 2027 - DIRETRIZES



D1 - Reafirmar o SUS como política de Estado cuja gestão e financiamento se dão de forma solidária e integrada entre as três esferas de governo.




D2 - Fortalecer a Gestão Estadual do SUS São Paulo, com foco na governança regional para aprimoramento das redes de atenção à saúde, em articulação com os municípios



D3 - Garantir o acesso da população em tempo oportuno à atenção integral à saúde, aperfeiçoar a qualidade dos serviços de saúde e integrar a atenção primária a saúde à especializada



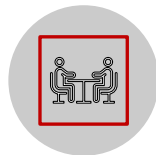
D4 - Induzir a adoção do modelo de atenção à saúde com foco nas condições crônicas na rede SUS, priorizando na Atenção Primária à Saúde a Estratégia de Saúde da Família



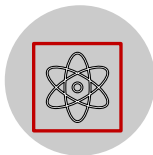
D5 - Promover a atenção integral às pessoas em seus diferentes ciclos de vida e dos segmentos específicos da população



D6 - Reduzir e prevenir riscos relacionados à saúde da população por meio das ações de vigilância, promoção e prevenção, compondo a integralidade da atenção



D7 - Fortalecer as ações de gestão do trabalho e de educação no SUS São Paulo



D8 - Desenvolver política Estadual de ciência, tecnologia e inovação em saúde, incluindo a saúde digital

1. IDENTIFICAÇÃO

1.1 Informações Territoriais

UF	SP
Área	248.219,94 Km ²
População	44.539.225 Habitantes
Densidade Populacional	182,9 Hab/Km ²

Fonte: Fundação SEADE

1.2 Secretaria de Saúde

Nome do Órgão	Secretaria de Estado da Saúde SES São Paulo
Número CNES	0052124
CNPJ	46.374.500/0001-94
Endereço	Avenida Dr. Arnaldo, nº 351, São Paulo, Bairro: Pacaembu. CEP: 01246-000
Email	gabinetedosecretario@saude.sp.gov.br
Telefone	3066-8000

Fonte: Cadastro Nacional de Estabelecimentos de Saúde (CNES)

1.3 Informações da Gestão

Governador	Tarcísio Gomes de Freitas
Secretário de Saúde em Exercício	Dr. Eleuses Vieira de Paiva
E-mail secretário	gabinetedosecretario@saude.sp.gov.br
Telefone secretário	3066-8000

Fonte: Sistema de Informações sobre Orçamentos Públicos em Saúde (SIOPS)

1.4 Fundo de Saúde

Lei de criação	Lei Complementar nº 204
Data de criação	20/12/1978
CNPJ	13.851.748/0001-4
Nome do Gestor do Fundo	Dr. Eleuses Vieira de Paiva

Fonte: Sistema de Informações sobre Orçamentos Públicos em Saúde (SIOPS)

1.5 Plano de Saúde

Período do Plano de Saúde	2024-2027
Status do Plano	Aprovado

Observação: O Plano Estadual de Saúde (PES) 2024-2027 foi aprovado pelo Conselho Estadual de Saúde na reunião do Pleno do dia 25/09/2023 (334ª Reunião Ordinária). O parecer conclusivo foi publicado no Diário Oficial de 03/10/2023, página 73 – Seção I, republicado em 11/10/2023, página 76 – Seção I.

1.6 Informações sobre regionalização

Regionalização do Estado de São Paulo - Atualização do Desenho Territorial, 2024		
Ajustes homologados/Deliberação CIB nº 30 de 08.03.2024	Até fevereiro/2024	A partir de março/2024
Regiões de Saúde	63	62
Redes Regionais de Atenção à Saúde - RRAS	17	18

1.7 Conselho de Saúde

Instrumento Legal de Criação	Lei Estadual nº 8.356 de 20 de julho de 1993	
Endereço	Avenida Dr. Enéas de Carvalho Aguiar, nº 188, Térreo, Cerqueira César.	
E-mail	ces@saude.sp.gov.br	
Telefone	3066-8714	
Nome do Presidente	Dr. Eleuses Vieira de Paiva	
Número de conselheiros por segmento	Usuários	30 (titulares e suplentes)
	Governo	12 (titulares e suplentes)
	Trabalhadores	14 (titulares e suplentes)
	Prestadores	04 (titulares e suplentes)

Fonte: Sistema de Informações sobre Orçamentos Públicos em Saúde (SIOPS)

2 INTRODUÇÃO

De acordo com a Lei Complementar nº 141/2012 e a Portaria do Ministério da Saúde nº 2.135 de 23 de setembro de 2013, o **Relatório Detalhado do Quadrimestre Anterior (RDQA)** é um instrumento de monitoramento e acompanhamento da execução da Programação Anual de Saúde (PAS) e deve ser apresentado pelo gestor do SUS até o final dos meses de maio, setembro e fevereiro, em audiência pública na Casa Legislativa do respectivo ente da Federação (artigo 7º da Portaria 2.135/2013 e artigo 36 da Lei Complementar nº 141/2012).

O modelo padronizado está previsto na Resolução do Conselho Nacional de Saúde (Resolução nº 459/2012) e o seu preenchimento obrigatório em sistema de informação nacional está previsto na **PORTARIA GM N. 750, DE 29 DE ABRIL DE 2019** que “*Altera a Portaria de Consolidação nº 1/GM/MS, de 28 de setembro de 2017, para instituir o Sistema DigiSUS Gestor/Módulo Planejamento (DGMP), no âmbito do Sistema Único de Saúde (SUS)*”. Portanto, o RDQA deve conter, no mínimo, informações sobre: o montante e a fonte dos recursos aplicados no período; as auditorias realizadas ou em fase de execução no período; e a oferta e produção de serviços públicos na rede assistencial própria, contratada e conveniada. O Ministério da Saúde ao criar a plataforma DIGISUS – Módulo Planejamento uniformizou o modelo dos instrumentos de planejamento do SUS. Este relatório também é apresentado em formato digital, contendo todas as informações necessárias previstas para este instrumento de prestação de contas, e disponibilizado no site da Secretaria de Estado da Saúde de São Paulo (SES/SP), na aba Gestor, área dos Documentos de Planejamento em Saúde (Instrumentos de Planejamento do SUS – Quadriênio 2024 a 2027).

Para melhor acompanhamento e compreensão dos indicadores que compõem este relatório, recomenda-se a consulta da Ficha de Qualificação dos indicadores do Plano Estadual de Saúde 2024-2027. Os indicadores possuem formas diferentes de totalização dos resultados para avaliação das metas, podendo ser o último valor apurado no quadrimestre, soma dos resultados quadrimestrais, média dos quadrimestres ou resultado anual.

Importante mencionar que as metas do Plano Estadual de Saúde 2024-2027 foram relacionadas com os programas, produtos, ações orçamentárias e subfunções do Plano Plurianual (PPA) 2024-2027, aproximando os instrumentos de planejamento do SUS (PES, PAS, RDQA e RAG) ao instrumento de planejamento governamental (PPA).

O Plano Estadual de Saúde (PES) 2024-2027 foi aprovado pelo Conselho Estadual de Saúde na reunião do Pleno do dia 25/09/2023 (334ª Reunião Ordinária). O parecer conclusivo foi publicado no Diário Oficial de 03/10/2023, página 73 – Seção I, republicado em 11/10/2023, página 76 – Seção I.

A Programação Anual de Saúde (PAS) 2024 foi aprovada pelo Conselho Estadual de Saúde em reunião do Pleno de 18/12/2023 (337ª Reunião Ordinária), publicado no Diário Oficial (nº 139 de 21/12/2023, Seção I – página 53), republicado em (nº 3 de 04/01/2024, Seção I - p. 49).

Por fim, agradecemos o compartilhamento das informações pelas áreas técnicas da SES-SP e dos Departamentos Regionais de Saúde.

Coordenadoria de Planejamento de Saúde
Secretaria de Estado da Saúde de São Paulo.

3.DADOS DEMOGRÁFICOS E DE MORBIMORTALIDADE

3.1. População estimada por sexo e faixa etária – 2023

A população do Estado de São Paulo, segundo a estimativa da Fundação SEADE, está apresentada na tabela a seguir. Houve crescimento de 0,34% em relação à de 2022, sendo que a distribuição segundo faixas etárias se mantém (dados não apresentados). A população entre 20 e 59 anos corresponde a 58,26% do total. A pirâmide etária é apresentada no Gráfico 1.

O sexo feminino representa 51,87% do total da população. No entanto, o sexo masculino predomina no grupo etário de zero a 39 anos. A partir dos 40 anos, a proporção da população do sexo feminino passa a ser predominante e aumenta de acordo com a faixa etária.

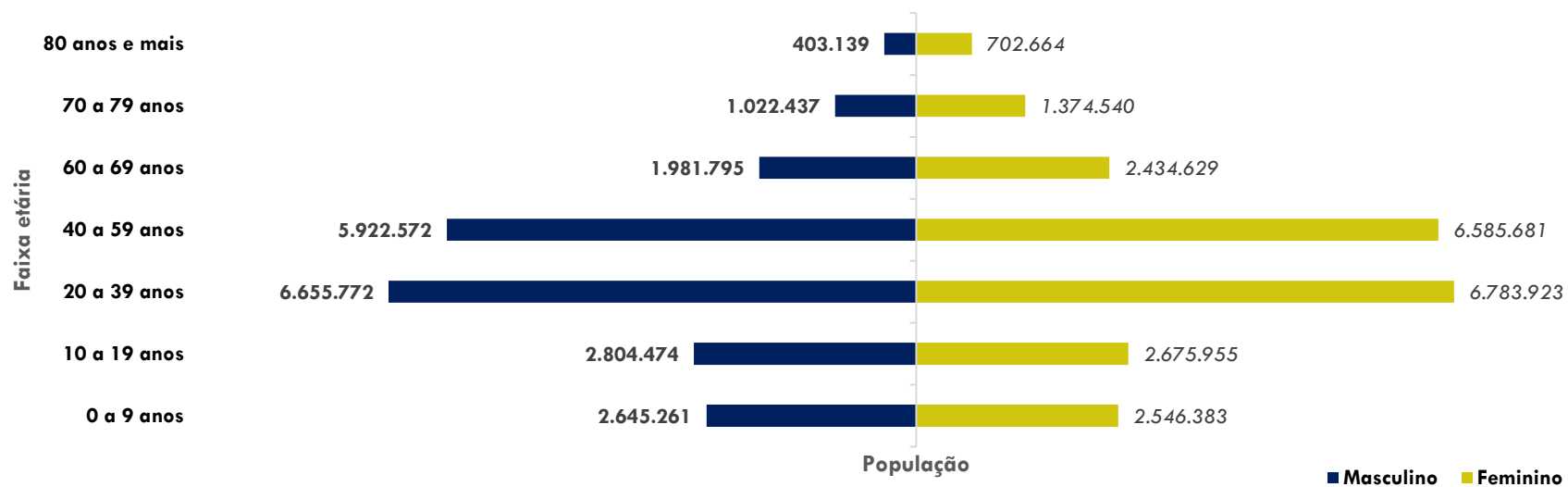
Distribuição da população estimada segundo sexo e faixa etária, Estado de São Paulo, 2023

Faixa Etária	Masculino	Feminino	Total	Masculino %	Feminino %	Total %
Menor 10 anos	2.645.261	2.546.383	5.191.644	12,34	11,02	11,66
10 a 19 anos	2.804.474	2.675.955	5.480.429	13,08	11,58	12,30
20 a 29 anos	3.224.778	3.185.332	6.410.110	15,04	13,79	14,39
30 a 39 anos	3.430.994	3.598.591	7.029.585	16,01	15,58	15,78
40 a 49 anos	3.278.712	3.574.022	6.852.734	15,30	15,47	15,39
50 a 59 anos	2.643.860	3.011.659	5.655.519	12,33	13,04	12,70
60 a 69 anos	1.981.795	2.434.629	4.416.424	9,25	10,54	9,92
70 a 79 anos	1.022.437	1.374.540	2.396.977	4,77	5,95	5,38
80 anos e mais	403.139	702.664	1.105.803	1,88	3,04	2,48
Total	21.435.450	23.103.775	44.539.225	100 %	100 %	100 %

Fonte: Estimativa Populacional - Fundação SEADE Pós Censo 2022

Gráfico 1 - Distribuição populacional segundo faixa etária e sexo, Estado de São Paulo, 2023

Distribuição populacional segundo faixa etária e sexo, Estado de São Paulo, 2023



Fonte: Fundação SEADE

3.2. Nascidos vivos por local de residência da mãe, Estado de São Paulo, 2019 a 2023

Ano do Nascimento	Nascidos Vivos
2019	582.863
2020	552.341
2021	525.229
2022*	512.456
2023*	503.868

Fonte: SESSP-CCD- Sistemas de Informações sobre Nascidos Vivos - SINASC.

Dados de 2019, 2020 e 2021 atualizados em 10/2023.

Dados de 2022 e 2023 - dados preliminares. Atualizados em 09/2024

O número de nascidos vivos vem decrescendo desde 2019. Os dados referentes a 2022 e 2023 ainda são preliminares, dadas características inerentes ao Sistema de Informações sobre Nascidos Vivos (SINASC) e não permitem comparação com a série histórica

3.3 Principais causas de internação

AIHs pagas por ano de competência, segundo Capítulo do CID-10 - Estado de São Paulo

Período: meses de Maio a julho de 2019, 2020, 2021, 2022, 2023 e 2024*

Causa Principal - Capítulo CID 10	2019	2020	2021	2022	2023	2024
XV. Gravidez parto e puerpério	113.555	108.447	102.062	97.252	100.181	90.917
XI. Doenças do aparelho digestivo	69.538	37.652	42.241	70.719	76.252	77.740
IX. Doenças do aparelho circulatório	69.386	51.679	54.081	69.051	73.682	73.004
X. Doenças do aparelho respiratório	67.702	41.273	37.782	65.205	72.925	74.682

XIX. Lesões enven e alg out conseq causas externas	60.726	52.740	56.810	61.814	67.154	70.919
II. Neoplasias (tumores)	51.152	38.030	41.823	50.597	57.616	61.519
XIV. Doenças do aparelho geniturinário	48.482	28.302	31.633	48.405	55.044	57.222
I. Algumas doenças infecciosas e parasitárias	30.823	67.068	128.448	32.487	28.009	43.067
V. Transtornos mentais e comportamentais	24.220	18.236	18.002	20.288	22.353	22.840
VI. Doenças do sistema nervoso	18.249	13.789	14.386	17.495	17.951	18.592
XXI. Contatos com serviços de saúde	17.935	7.976	11.039	17.018	21.867	25.278
XVI. Algumas afec originadas no período perinatal	16.741	16.549	16.886	15.736	16.870	16.149
XII. Doenças da pele e do tecido subcutâneo	14.120	7.596	9.577	12.753	14.033	16.062
VII. Doenças do olho e anexos	13.918	4.945	6.488	13.047	14.280	19.356
XIII. Doenças sist osteomuscular e tec conjuntivo	12.232	4.910	5.922	10.871	11.972	13.490
XVIII. Sint sinais e achad anorm ex clín e laborat	11.420	8.114	8.833	11.074	13.144	13.920
IV. Doenças endócrinas nutricionais e metabólicas	10.830	7.491	8.035	10.667	11.261	11.830
XVII. Malf cong deformid e anomalias cromossômicas	6.698	2.670	4.353	5.495	5.982	6.058
III. Doenças sangue órgãos hemat e transt imunitár	5.911	3.932	4.423	6.125	6.927	7.133
VIII. Doenças do ouvido e da apófise mastóide	1.572	307	576	1.360	1.324	1.523
XXII. Códigos para propósitos especiais	1	140	259	38	5	3
Total	665.211	521.846	603.659	637.497	688.832	721.304

Fonte: SESSP/SIH-SUS - Sistema de Informações Hospitalares do SUS . Informações de 2024 ainda são preliminares, sujeitos a revisão

As internações hospitalares agrupadas por Capítulos da 10ª Classificação Internacional de Doenças (CID-10) apresentada na tabela acima mostra que aquelas ocasionadas por gravidez, parto e puerpério se mantém como a primeira causa de internação.

Historicamente, as doenças do aparelho circulatório ocupavam a segunda posição, o que se modificou a partir de 2022, quando as doenças do aparelho digestivo deslocaram as circulatórias para a terceira posição. Nota-se ainda, que em 2020 e 2021 as doenças contidas no Capítulo I – Algumas doenças infecciosas e parasitárias tiveram aumento substancial em relação aos anos anteriores, voltando aos mesmos patamares a partir de 2022; tal fato é atribuído à pandemia de COVID-19 no período pré-vacinal (2020) e de vacinação em toda a população (2021). Nota-se um aumento desse Capítulo I no período de maio e junho de 2024 que se justifica por internações do CID A90 – Dengue. Em relação às outras causas de internação, as posições relativas de cada grupo bem como o percentual de internações em cada grupo não apresentaram variações relevantes.

3.4. Mortalidade por grupos de causas

Mortalidade segundo Capítulo da CID-10 de 2019 a 2023 - Estado de São Paulo

Causa Principal - Capítulo CID 10	2019	2020	2021	2022	2023
IX. Doenças do aparelho circulatório	90.789	85.328	93.738	100.363	96.063
II. Neoplasias (tumores)	60.431	56.773	59.350	60.951	63.081
X. Doenças do aparelho respiratório	39.825	31.382	33.794	42.645	42.609
XX. Causas externas de morbidade e mortalidade	22.971	23.536	23.081	24.600	24.693
XI. Doenças do aparelho digestivo	17.440	16.191	18.087	19.052	18.829
IV. Doenças endócrinas nutricionais e metabólicas	15.464	18.015	19.465	18.352	16.894
I. Algumas doenças infecciosas e parasitárias	10.543	57.725	123.232	31.825	15.903
XIV. Doenças do aparelho geniturinário	13.006	12.099	14.045	15.373	15.901
XVIII. Sintomas e achados anormais em exames clínicos e laboratoriais	13.096	16.015	18.977	14.735	13.992
VI. Doenças do sistema nervoso	11.585	11.490	12.513	14.148	13.795
V. Transtornos mentais e comportamentais	2.826	3.371	3.630	3.440	3.542
XVI. Algumas afecções originadas no período perinatal	3.911	3.270	3.200	3.328	3.309
XII. Doenças da pele e do tecido subcutâneo	1.792	1.658	2.106	2.227	2.550
XVII. Malformações congênitas e anomalias cromossômicas	2.291	1.880	1.935	2.095	2.031
XIII. Doenças do sistema osteomuscular e tecido conjuntivo	1.710	1.481	1.490	1.696	1.806
III. Doenças do sangue, órgãos hematológicos e transtornos imunitários	1.373	1.275	1.525	1.549	1.543
XV. Gravidez, parto e puerpério	283	344	503	228	238
XXII. Códigos para propósitos especiais	14	10.019	3.490	161	132

VIII. Doenças do ouvido e da apófise mastóide	48	36	37	65	70
Não preenchido	59	76	126	79	55
VII. Doenças do olho e anexos	4	3	6	5	7
XIX. Lesões enven e alg out conseq causas externas	7	5	16	3	5
Total	309.468	351.972	434.346	356.920	337.048

Fonte:

SESSP-CCD/FSEADE - Base Unificada de Óbitos

A partir de 2011 - SESSP/CCD - Sistemas de Informações sobre Mortalidade - SIM

Dados de 2011, 2012 atualizados em 05/2014.

Dados de 2013 atualizados em 02/2015.

Dados de 2014 atualizados em 08/2018.

Dados de 2017 atualizados em 09/2019.

Dados de 2018 e 2019 atualizados em 10/2023.

Dados de 2020 e 2021 atualizados em 04/2024.

Dados de 2022 a 2024 atualizados em 07/2024.

Dados de 2020 a 2024 - dados preliminares.

NOTA: as bases de 2000 a 2011 são unificadas SESSP/Fundação SEADE e, a partir de 2011 os dados são da Base Municipal/SIM/CCD/SESSP.

Da mesma forma que utilizado acima, as causas de óbito são analisadas de acordo com os capítulos da CID-10. A série histórica mantém as doenças do aparelho circulatório como a principal causa, porém fica ainda mais evidente o impacto da pandemia de COVID-19 nos óbitos ocorridos em 2020 e 2021, tendo sido esta doença causa principal em 2021. Ressalte-se que, nestes anos, também aparece aumento significativo de óbitos relacionados ao capítulo XXII da CID-10, "Códigos para propósitos especiais". Tal fato se deve a, inicialmente, a codificação de óbitos por COVID-19 ter sido classificado com pertencente a este grupo de agravos. A partir de 2022 o perfil anterior retorna.

4. DADOS DA PRODUÇÃO DE SERVIÇOS NO SUS

4.1. Produção de Atenção Básica

Quantidade apresentada na Atenção Básica por Grupo de Procedimento – Maio a Julho de 2024

Grupo procedimento	Produção
01-Ações de promoção e prevenção em saúde	16.107.549
02-Procedimentos com finalidade diagnóstica	8.798.389
03-Procedimentos clínicos	41.882.737
04-Procedimentos cirúrgicos	239.818
08-Ações complementares da atenção à saúde	25.343
Total	67.053.836

Fonte: Sistema de Informações Ambulatoriais (SIA). Consulta realizada em 13/setembro/2024. Quantidade apresentada

A tabela acima apresenta a produção ambulatorial da atenção básica segundo grupo de procedimentos. Para fins de comparação, se considera que o melhor parâmetro é representado pelo quadrimestre do mesmo período do ano anterior, uma vez que há diminuição da produção ambulatorial (bem como da hospitalar) nos meses iniciais e finais de cada ano. Desta forma, houve aumento de 11,36% na produção ambulatorial na atenção básica no 2º trimestre de 2024 em comparação com o mesmo período do ano de 2023.

Ao se analisar cada grupo, as ações de promoção e prevenção aumentaram em 9,3%, os procedimentos diagnósticos em 22,9% e os clínicos em 10,2%. Por outro lado, houve queda na produção dos procedimentos cirúrgicos em 13,9% e, nas ações complementares, a queda foi 27,7%. Ressalte-se, entretanto, que estes dois grupos de procedimentos respondem por 0,39% do total da produção ambulatorial na atenção básica.

4.2. Produção de Urgência e Emergência por Grupo de Procedimentos (ambulatorial e hospitalar)

SISTEMA DE INFORMAÇÕES AMBULATORIAIS - SIASUS						
Grupo procedimento	QUANTIDADE APROVADA			VALOR APROVADO		
	Gestão Estadual	Gestão Municipal	Total	Gestão Estadual	Gestão Municipal	Total (R\$)
01-Ações de promoção e prevenção em saúde	0	26.314	26.314	0,00	1.075,26	1.075,26
02-Procedimentos com finalidade diagnóstica	282.429	1.235.297	1.517.726	14.801.025,35	31.276.592,06	46.077.617,41
03-Procedimentos clínicos	49.485	7.833.917	7.883.402	881.124,45	35.222.111,71	36.103.236,16
04-Procedimentos cirúrgicos	10.810	69.915	80.725	284.976,66	1.835.629,53	2.120.606,19
05-Transplantes de órgãos, tecidos e células	432	11.461	11.893	72.318,34	6.504.884,80	6.577.203,14
06-Medicamentos	0	0	0	0,00	0,00	0,00
07-Órteses, próteses e materiais especiais	1.432	3.990	5.422	36.977,56	127.380,48	164.358,04
08-Ações complementares da atenção à saúde	0	38.775	38.775	0,00	206.738,10	206.738,10
Não discriminado	0	0	0	0,00	0,00	0,00
Total	344.588	9.219.669	9.564.257	16.076.422,36	75.174.411,94	91.250.834,30

Fonte: Sistema de informações ambulatoriais - SIASUS/DATASUS/MS

Obs: os dados do mês de agosto ainda não foram disponibilizados pelo DATASUS

Comparando-se a produção ambulatorial na Urgência e Emergência do 2º trimestre de 2024 com o mesmo período do ano de 2023, observa-se um aumento de 35,1% na quantidade aprovada.

Os procedimentos com finalidade diagnóstica e procedimentos clínicos apresentaram um aumento na quantidade produzida de 48,3% e 33,6% respectivamente em relação ao mesmo período do ano anterior, sendo que o valor financeiro aprovado não acompanha esse aumento, apresentando incremento de 22,9% e 33,7% respectivamente.

SISTEMA DE INFORMAÇÕES HOSPITALARES - SIHSUS						
Grupo procedimento	QUANTIDADE APROVADA			VALOR APROVADO		
	Gestão Estadual	Gestão Municipal	Total	Gestão Estadual	Gestão Municipal	Total (R\$)
01-Ações de promoção e prevenção em saúde	0	0	0	0,00	0,00	0,00
02-Procedimentos com finalidade diagnóstica	520	124	644	488.447,26	207.223,91	695.671,17
03-Procedimentos clínicos	134.674	212.982	347.656	237.189.008,25	238.406.560,78	475.595.569,03
04-Procedimentos cirúrgicos	53.388	76.313	129.701	169.282.439,57	137.428.387,73	306.710.827,30
05-Transplantes de órgãos, tecidos e células	1.948	992	2.940	18.989.291,48	13.958.559,31	32.947.850,79
06-Medicamentos	0	0	0	0,00	0,00	0,00
07-Órteses, próteses e materiais especiais	0	0	0	0,00	0,00	0,00
08-Ações complementares da atenção à saúde	0	0	0	0,00	0,00	0,00
Total	190.530	290.411	480.941	425.949.186,56	390.000.731,73	815.949.918,29

Fonte: Sistema de informações hospitalares - SIHSUS/DATASUS/MS

Obs: os dados do mês de agosto ainda não foram disponibilizados pelo DATASUS

Em relação à produção hospitalar referente à Urgência e Emergência, observa-se um aumento de 3,6% na quantidade aprovada, e de 5,4% no valor financeiro aprovado, em comparação com o mesmo período do ano anterior.

4.3. Produção de Atenção Psicossocial por Forma de Organização

Produção Ambulatorial - Produção de Maio a Julho de 2024.

Forma Organização / proc	QUANTIDADE APROVADA			VALOR APROVADO		
	Gestão Estadual	Gestão Municipal	Total	Gestão Estadual	Gestão Municipal	Total (R\$)
030108 Atendimento / Acompanhamento psicossocial	87.380	1.716.354	1.803.734	536.708,29	1.213.954,56	1.750.662,85
Total	87.380	1.716.354	1.803.734	536.708,29	1.213.954,56	1.750.662,85

Fonte: Sistema de informações ambulatoriais - SIASUS/DATASUS/MS

Produção Hospitalar - Produção de Maio a Julho de 2024

Forma Organização	QUANTIDADE APROVADA			VALOR APROVADO		
	Gestão Estadual	Gestão Municipal	Total	Gestão Estadual	Gestão Municipal	Total (R\$)
030317 Tratamento dos transtornos mentais e compor	11.212	8.909	20.121	11.409.528,93	7.582.827,19	18.992.356,12
Total	11.212	8.909	20.121	11.409.528,93	7.582.827,19	18.992.356,12

Fonte: Sistema de informações hospitalares - SIHSUS/DATASUS/MS

Dados referentes a agosto/2024 - ainda não foram disponibilizados.

A produção ambulatorial dos Atendimento/Acompanhamento Psicossocial teve um aumento de 6,2% em relação ao mesmo período do ano de 2023, sendo que em relação ao valor financeiro esse aumento foi de 1,8%.

Observa-se que o incremento dos atendimentos teve um percentual parecido tanto na GE (7,2%) quanto na GM (6,2%).

Já em relação a produção hospitalar esse aumento foi de 3%, sendo 4,4% na GE e 1,2% na GM, onde o aumento no valor financeiro não acompanha a quantidade, sendo que na GE houve aumento no valor financeiro de 3,5%, e não houve aumento na GM.

4.4. Produção de Atenção Ambulatorial Especializada e Hospitalar por Grupo de Procedimentos

a) Produção ambulatorial no Estado de São Paulo

SISTEMA DE INFORMAÇÕES AMBULATORIAIS - SIASUS						
Grupo procedimento	QUANTIDADE APROVADA			VALOR APROVADO		
	Gestão Estadual	Gestão Municipal	Total	Gestão Estadual	Gestão Municipal	Total (R\$)
01-Ações de promoção e prevenção em saúde	33.597	17.635.785	17.669.382	76.158,76	281.148,37	357.307,13
02-Procedimentos com finalidade diagnóstica	18.061.976	71.616.072	89.678.048	257.328.193,49	495.243.375,94	752.571.569,43
03-Procedimentos clínicos	8.497.210	99.085.393	107.582.603	322.024.740,45	529.290.996,72	851.315.737,17
04-Procedimentos cirúrgicos	263.573	690.229	953.802	32.467.448,48	47.522.477,61	79.989.926,09
05-Transplantes de órgãos, tecidos e células	79.808	74.280	154.088	25.241.678,45	28.927.949,16	54.169.627,61
06-Medicamentos	149.917.104	0	149.917.104	150.274.446,99	0,00	150.274.446,99
07-Órteses, próteses e materiais especiais	443.773	173.880	617.653	23.594.315,63	36.889.450,95	60.483.766,58
08-Ações complementares da atenção à saúde	0	1.688.913	1.688.913	0,00	8.521.357,05	8.521.357,05
Não discriminado	0	0	0	0,00	0,00	0,00
Total	177.297.041	190.964.552	368.261.593	811.006.982,25	1.146.676.755,80	1.957.683.738,05

Fonte: Sistema de informações ambulatoriais - SIASUS/DATASUS/MS

Produção de Maio a Julho de 2024. Dados referentes a agosto/2024 - ainda não foram disponibilizados.

Produção ambulatorial por agrupamento – gestão estadual e municipal – Estado de São Paulo

UPS-Agrupament-CNES	QUANTIDADE APROVADA		
	Gestão Estadual	Gestão Municipal	Total
ESTADUAL - AME	3.793.064	0	3.793.064
ESTADUAL - OSS	5.375.760	0	5.375.760
ESTADUAL - OSS / CONVENIO	310.660	0	310.660
ESTADUAL - OSS / LUCY	60.167	0	60.167

ESTADUAL - PROPRIO	153.636.753	0	153.636.753
ESTADUAL - PROPRIO / CONVENIO	427.635	0	427.635
ESTADUAL - PROPRIO / LUCY	98.935	0	98.935
ESTADUAL - UNIVERSITARIO	6.626.771	0	6.626.771
ESTADUAL - OUTRO	626.909	194.559	821.468
FEDERAL	0	0	0
FILANTROPICO	5.797.236	27.477.842	33.275.078
MUNICIPAL	114.500	155.630.612	155.745.112
PRIVADO	428.651	7.650.731	8.079.382
SINDICATO	0	659	659
PESSOA FISICA	0	10.149	10.149
Total	177.297.041	190.964.552	368.261.593

Fonte: Sistema de informações ambulatoriais - SIASUS/DATASUS/MS

Produção de Maio a Julho de 2024

A produção ambulatorial especializada apresentou um aumento no quantitativo de 8,7% em relação ao mesmo período de 2023, e um aumento de 12,5% em relação ao valor aprovado.

De todos os grupos de procedimentos, somente o grupo 05-Transplantes de órgãos, tecidos e células, 07-Órteses, próteses e materiais especiais e 08-Ações complementares da atenção à saúde não tiveram aumento na produção física, porém no valor aprovado os 3 grupos apresentaram aumento no valor financeiro em relação ao mesmo período do ano de 2023, com 3,9%, 20% e 0,1% respectivamente.

Os demais grupos como 01-Ações de promoção e prevenção em saúde, 02-Procedimentos com finalidade diagnóstica, 03-Procedimentos clínicos, 04-Procedimentos cirúrgicos e 06-Medicamentos tiveram aumento de produção de até 9,8%.

Em relação aos recursos financeiros, todos os grupos tiveram um valor aprovado acima do apurado no mesmo período de 2023, sendo que variou entre 3,9% (05-Transplantes de órgãos, tecidos e células) a 40,5% (06-Medicamentos).

b) Produção hospitalar do Estado de São Paulo

SISTEMA DE INFORMAÇÕES HOSPITALARES - SIHSUS						
Grupo procedimento	QUANTIDADE APROVADA			VALOR APROVADO		
	Gestão Estadual	Gestão Municipal	Total	Gestão Estadual	Gestão Municipal	Total (R\$)
01-Ações de promoção e prevenção em saúde	0	0	0	0,00	0,00	0,00
02-Procedimentos com finalidade diagnóstica	1.738	234	1.972	1.137.428,20	256.775,86	1.394.204,06
03-Procedimentos clínicos	168.013	223.444	391.457	285.875.089,29	248.759.812,39	534.634.901,68
04-Procedimentos cirúrgicos	159.891	160.908	320.799	410.475.723,99	278.874.437,56	689.350.161,55
05-Transplantes de órgãos, tecidos e células	5.147	1.929	7.076	47.133.617,31	19.790.910,38	66.924.527,69
06-Medicamentos	0	0	0	0,00	0,00	0,00
07-Órteses, próteses e materiais especiais	0	0	0	0,00	0,00	0,00
08-Ações complementares da atenção à saúde	0	0	0	0,00	0,00	0,00
Não discriminado	0	0	0	0,00	0,00	0,00
Total	334.789	386.515	721.304	744.621.858,79	547.681.936,19	1.292.303.794,98

Fonte: Sistema de informações hospitalares - SIHSUS/DATASUS/MS

Produção de Maio a Julho de 2024. Dados referentes a agosto/2024 - ainda não foram disponibilizados.

Produção hospitalar por agrupamento – gestão estadual e municipal – Estado de São Paulo

Grupo Hospitais	QUANTIDADE APROVADA		
	Gestão Estadual	Gestão Municipal	Total
ESTADUAL - AME	10.770	-	10.770
ESTADUAL - OSS	128.937	-	128.937
ESTADUAL - OSS / CONVENIO	5.025	-	5.025
ESTADUAL - OSS / LUCY	186	-	186
ESTADUAL - PROPRIO	41.151	-	41.151
ESTADUAL - PROPRIO / CONVENIO	2.922	-	2.922
ESTADUAL - PROPRIO / LUCY	-	-	-
ESTADUAL - UNIVERSITARIO	63.463	-	63.463
ESTADUAL - OUTRO	-	-	-
FEDERAL	-	-	-
FILANTROPICO	82.183	216.062	298.245
MUNICIPAL	-	168.580	168.580
PRIVADO	152	1.873	2.025
SINDICATO	-	-	-
PESSOA FISICA	-	-	-
Total	334.789	386.515	721.304

Fonte: Sistema de informações hospitalares - SIHSUS/DATASUS/MS

No que se refere à produção hospitalar, verifica-se um aumento na quantidade aprovada de 6,5% em todos os grupos de procedimentos, e no valor financeiro um aumento de 14,4%.

Desse total de internações, apurou-se que as Internações por Causas Sensíveis a Atenção Básica – ICSAB tiveram um aumento somente de 0,09% no segundo trimestre de 2024 (excluídas as internações de longa permanência) em comparação com o mesmo período do ano de 2023.

4.5. Produção de Assistência Farmacêutica

Componente Especializado da Assistência Farmacêutica

Produção: Maio a Julho de 2024

Grupo procedimento	Quantidade Aprovada	Valor Aprovado (R\$)
06-Medicamentos	149.917.104	150.274.446,99
Total	149.917.104	150.274.446,99

Fonte: Sistema de informações ambulatoriais - SIASUS/DATASUS/MS

A produção de Assistência Farmacêutica apresenta um aumento de quantidade aprovada de 9,6% , e aumento de 40,5% no valor financeiro aprovado em relação ao mesmo período do ano de 2023.

4.6. Produção de Vigilância em Saúde por Grupo de Procedimentos

Vigilância em Saúde - Produção de Maio a Julho de 2024.

Grupo procedimento	QUANTIDADE APROVADA			VALOR APROVADO		
	Gestão Estadual	Gestão Municipal	Total	Gestão Estadual	Gestão Municipal	Total (R\$)
01-Ações de promoção e prevenção em saúde	8.351	1.406.461	1.414.812	0,00	1.458,51	1.458,51
02-Procedimentos com finalidade diagnóstica	40.134	727.978	768.112	0,00	37.563,82	37.563,82
03-Procedimentos clínicos	0	2.833	2.833	0,00	0,00	0,00
Total	48.485	2.137.272	2.185.757	0,00	39.022,33	39.022,33

Fonte: Sistema de informações ambulatoriais - SIASUS/DATASUS/MS; Dados referentes a agosto/2024 - ainda não foram disponibilizados.

A produção de Vigilância em Saúde apresenta um incremento de 35,8% em relação ao mesmo período do ano de 2023, sendo que o Grupo 02-Procedimentos com finalidade diagnóstica foi o que apresentou maior produção, com aumento de 42,4%, seguido de 01-Ações de promoção e prevenção em saúde com 32,5% e 03-Procedimentos clínicos com 25,4%.

5. REDE FÍSICA PRESTADORA DE SERVIÇOS AO SUS

Cadastro Nacional de Estabelecimentos de Saúde-CNES/DATASUS/MS Rede Estadual – Estado de São Paulo – Base de Agosto/2024

ESTABELECIMENTO / NATUREZA			QTD
ADMINISTRAÇÃO DIRETA			56
CNES	DRS	AMBULATORIOS	18
2032759	01	INSTITUTO PASTEUR SAO PAULO	1
2044412	17	AMB. REGIONAL DE ESPECIALIDADES DR RENE RACHOO TAUBATE	1
2057220	01	INSTITUTO CLEMENTE FERREIRA SAO PAULO	1
2068915	01	CRATOD SAO PAULO	1
2068923	01	LUIZ DA ROCHA CERQUEIRA ITAPEVA CAPS SAO PAULO	1
2068966	01	CSI DR VICTOR ARAUJO H MELLO PINHEIROS SAO PAULO	1
2068974	01	PAM VARZEA DO CARMO NGA 63 SAO PAULO	1
2068982	01	AMBULATORIO DE SAUDE MENTAL CENTRO SAO PAULO	1
2069024	01	CENTRO DE DERMATOLOGIA SANITARIA SAO PAULO	1
2077841	14	AMBULATORIO DE SAUDE MENTAL LUIZ AGOSTINHO DA SILVA	1
2090295	06	CAPS II ESPACO VIVO BOTUCATU	1
2090317	06	OFICINAS TERAPEUTICAS ESTACAO GIRASSOL BOTUCATU	1
2091283	13	CAPS CENTRO DE ATENCAO PSICOSSOCIAL SANTA RITA PASSA QUATRO	1
2092344	01	IPGG INST PAUL DE GERI E GERONT JOSE ERMIRIO DE MORAES SP	1
2750236	11	AMBULATORIO REGIONAL DE SAUDE MENTAL DE PRES PRUDENTE	1
2785285	10	AMBULATORIO REGIONAL DE ESPECIALIDADES DE LIMEIRA	1
4047656	14	CAPS CENTRO DE ATENCAO PSICOSSOCIAL	1
5708036	06	CAPS AD II RENASCER BOTUCATU	1

CNES	DRS	HOSPITAL ESPECIALIZADO	22
2028840	01	INSTITUTO DE INFECTOLOGIA EMILIO RIBAS SAO PAULO	1
2065665	01	HOSPITAL MATERNIDADE INTERLAGOS	1
2070766	01	CAISM DR DAVID CAPISTRANO DA COSTA FILHO DA AGUA FUNDA SP	1
2071371	01	HOSPITAL INFANTIL DARCY VARGAS UGA III SAO PAULO	1
2077418	01	CAISM PHILIPPE PINEL SAO PAULO	1
2077701	01	HOSPITAL E MATERNIDADE LEONOR MENDES DE BARROS SAO PAULO	1
2077957	01	CENTRO DE REFERENCIA E TREINAMENTO DST/AIDS SAO PAULO	1
2078031	13	HOSPITAL SANTA TEREZA DE RIBEIRAO PRETO	1
2080192	16	HOSPITAL DR FRANCISCO RIBEIRO ARANTES ITU	1
2081725	06	CAIS CLEMENTE FERREIRA DE LINS	1
2088495	01	INSTITUTO DANTE PAZZANESE DE CARDIOLOGIA IDPC SAO PAULO	1
2088517	01	HOSPITAL INFANTIL CANDIDO FONTOURA SAO PAULO	1
2090309	06	CAIS CANTIDIO DE MOURA CAMPOS BOTUCATU	1
2091275	13	CAIS CENTRO ATENCAO INTEGRAL SAUDE SANTA RITA PASSA QUATRO	1
2091356	01	HOSPITAL VITAL BRAZIL SAO PAULO	1
2688514	01	HOSPITAL PSIQUIATRICO DE VILA MARIANA	1
2746220	01	COMPLEXO HOSPITALAR JUQUERY FRANCO DA ROCHA	1
2749033	14	CENTRO DE REABILITACAO DE CASA BRANCA	1
2750511	11	HOSPITAL ESTADUAL DR ODILO ANTUNES DE SIQUEIRA P PRUDENTE	1
2790734	06	INSTITUTO LAURO DE SOUZA LIMA BAURU	1
7580770	01	HOSPITAL ESTADUAL DE CAIEIRAS	1
SEM CNES	01	MATERNIDADE FRANCO DA ROCHA	1
CNES	DRS	HOSPITAL GERAL	16
0008052	01	HOSPITAL REGIONAL DR VIVALDO MARTINS SIMOES OSASCO	1
2066572	01	HOSPITAL HELIOPOLIS UNIDADE DE GESTAO ASSISTENCIAL I SP	1
2077493	01	HOSPITAL GERAL DE SAO MATEUS SAO PAULO	1

2077523	01	UNIDADE DE GESTAO ASSISTENCIAL II HOSPITAL IPIRANGA SP	1
2077574	01	CONJUNTO HOSPITALAR DO MANDAQUI SAO PAULO	1
2079194	03	HOSPITAL NESTOR GOULART REIS AMERICO BRASILIENSE	1
2079240	01	HOSPITAL GERAL JESUS TEIXEIRA DA COSTA GUAIANASES SAO PAULO	1
2079410	01	COMPLEXO HOSPITALAR PADRE BENTO DE GUARULHOS	1
2079720	04	HOSPITAL GUILHERME ALVARO SANTOS	1
2080079	01	HOSPITAL DR OSIRIS FLORINDO COELHO FERRAZ DE VASCONCELOS	1
2083019	02	HOSPITAL ESTADUAL DE MIRANDOPOLIS	1
2083094	09	HOSPITAL REGIONAL DE ASSIS	1
2084236	01	CENTRO ESP EM REABILITACAO DR ARNALDO PEZZUTI CAVALCANTI MOG	1
2091313	01	HOSPITAL REGIONAL SUL SAO PAULO	1
2688573	01	HOSPITAL GERAL DE VILA NOVA CACHOEIRINHA SAO PAULO	1
2790610	06	HOSPITAL GERAL PREFEITO MIGUEL MARTIN GUALDA DE PROMISSAO	1

AUTARQUIAS / FUNDAÇÕES			11
CNES	DRS	HOSPITAL ESPECIALIZADO	2
2071568	01	HC DA FMUSP INSTITUTO DO CORACAO INCOR SAO PAULO	1
2790564	06	HOSPITAL DE REABILITACAO DE ANOMALIAS CRANIOFACIAIS BAURU(Centrinho) **	1
CNES	DRS	HOSPITAL GERAL	9
2025507	09	HOSP.DAS CLIN UNIDADE CLINICO CIRURGICO MARÍLIA e 2025523 MATERNO INFANTIL	1
2076926	01	HOSPITAL UNIVERSITARIO DA USP SAO PAULO *	1
2077396	15	HOSPITAL DE BASE DE SAO JOSE DO RIO PRETO	1
2078015	01	HC DA FMUSP HOSPITAL DAS CLINICAS SAO PAULO (incluído Inst.Psiquiatria)	1
2079798	07	HOSPITAL DAS CLINICAS DA UNICAMP DE CAMPINAS *	1
2082187	13	HOSPITAL DAS CLINICAS FAEPA RIBEIRAO PRETO	1
2748223	06	HOSPITAL DAS CLINICAS DE BOTUCATU	1

SEM CNES	13	HOSPITAL DA CRIANÇA DE RIBEIRÃO PRETO (CNES: 2082187: Hosp. Clinicas FAEPA)	1
SEM CNES	06	HOSPITAL ESTADUAL DE BOTUCATU	1

CONTRATOS DE GESTÃO / CONVÊNIO PARCERIA			118
CNES	DRS	AME/AMBULATÓRIOS DE ESPECIALIDADES	63
0404853	07	AME CAMPINAS	1
2068931	01	AMBULATORIO MEDICO DE ESPECIALIDADES AME IDOSO OESTE	1
2069008	01	AMBULATORIO DE ESPECIALIDADES CONSOLACAO SAO PAULO DR GERALDO PAULO BOURROUL	1
2091461	01	AME IDOSO SUDESTE	1
2091542	01	AME MARIA ZELIA AMB MED ESPECIALIDADES MARIA ZELIA	1
2831503	06	AME VALE DO JURUMIRIM	1
2855917	17	AME TAUBATE	1
3444538	01	CENTRO DE REFERENCIA DO IDOSO DA ZONA NORTE SAO PAULO	1
4390563	13	AME DE RIBEIRÃO PRETO	1
5618401	15	AME AMBULATORIO MEDICO DE ESPECIALIDADES DE VOTUPORANGA	1
5967945	15	AME AMBULATORIO MEDICO DE ESPECIALIDADES DE SANTA FE DO SUL	1
6056148	15	AME AMBULATORIO MED DE ESPECIALIDADES DE S J DO RIO PRETO	1
6166598	04	AME AMBULATORIO MEDICO DE ESPECIALIDADES DE SANTOS	1
6199879	01	AME AMBULATORIO MEDICO DE ESPECIALIDADE CARAPICUIBA	1
6212581	07	AME AMBULATORIO MED DE ESPECIALIDADES STA BARBARA DOESTE	1
6233848	17	AME AMBULATORIO MEDICO DE ESPECIALIDADES DE CARAGUATATUBA	1
6258484	04	AME AMBULATORIO MEDICO DE ESPECIALIDADES DE PRAIA GRANDE	1
6284582	10	AME PIRACICABA DR OSWALDO CAMBIAGHI	1
6289304	05	AME AMBULATORIO MEDICO DE ESPECIALIDADES BARRETOS	1

6294049	17	AME AMBULATORIO MED ESPECIALIDADES SAO JOSE DOS CAMPOS	1
6335497	11	AME AMBULATORIO MED DE ESPECIALIDADES DRACENA	1
6359620	06	AME AMBULATORIO MEDICO DE ESPECIALIDADES BAURU	1
6365213	15	AME AMBUL MED DE ESPECIALIDADES AVELINO FERNANDES JALES	1
6423086	01	AME AMBULATORIO MEDICO DE ESPECIALIDADES JDIM DOS PRADOS SP	1
6432530	01	AME AMBULATORIO MEDICO DE ESPEC DRA MARIA CRISTINA CURY	1
6476058	11	AME DR ANTONIO CARLOS FONTOURA DA SILVA PRES PRUDENTE	1
6479146	10	AME AMBULATORIO MED DE ESPECIALIDADES DE RIO CLARO	1
6479200	01	AME DR LUIZ ROBERTO BARRADAS BARATA SAO PAULO	1
6523536	10	AME AMBULATORIO MEDICO DE ESPECIALIDADES DE LIMEIRA	1
6546463	01	AME AMBULATORIO MEDICO DE ESPECIALIDADES DE ITAPEVI	1
6568459	14	AME AMB MEDICO DE ESP ELIANA N Z M GIANTOMASSI CASA BRANCA	1
6568971	02	AME ANDRADINA DR EDMON ALEXANDRE SALOMAO	1
6572367	02	AME ARACATUBA DR OSCAR GURJAO COTRIM	1
6578578	01	AME AMBULATORIO MEDICO DE ESP DE PSIQUIATRIA V MARIA	1
6603432	14	AME AMB MEDICO DE ESP BENEDITO DARCADIA DE MOGI GUACU	1
6604862	16	AME ITAPEVA EDISON OLIVEIRA MARTHO	1
6607179	07	AME AMBULATORIO MEDICO DE ESPECIALIDADES ATIBAIA	1
6607330	09	AME AMBULATORIO DE ESPECIALIDADES MEDICAS DE TUPA	1
6639658	16	AMBULATORIO MEDICO DE ESPECIALIDADE AME DE ITAPETININGA	1
6655416	01	AME SANTO ANDRE DR NEWTON DA COSTA BRANDAO	1
6657516	16	AME ITU AMBULATORIO MEDICO DE ESPECIALIDADE DE ITU	1
6669727	08	AME AMBULATORIO MEDICO DE ESPECIALIDADES DE FRANCA	1
6752233	05	AME AMBULATORIO MEDICO DE ESPECIALIDADE GERAL BARRETOS	1
6818196	06	AME DR JOAO LUIZ TREVELIM PROMISSAO	1

6895263	14	AME AMBULATORIO MED ESPECIALIDADES DE SAO JOAO DA BOA VISTA	1
6956718	01	AME MAUA	1
6959636	15	AME AMBULATORIO MEDICO DE ESPECIALIDADES FERNANDOPOLIS	1
6992560	07	AME DE JUNDIAI	1
7021801	01	AME AMBULATORIO MEDICO DE ESPECIALIDADES DE MOGI DAS CRUZES	1
7033702	08	AME AMBULATORIO MEDICO DE ESPECIALIDADES DE ITUVERAVA	1
7049730	15	AME AMBULATORIO MEDICO DE ESPECIALIDADES CATANDUVA	1
7062672	01	AMBULATORIO MEDICO DE ESPECIALIDADES AME TABOAO DA SERRA	1
7188676	09	AME DE OURINHOS	1
7209517	09	AME AMBULATORIO MEDICO DE ESPECIALIDADES DE ASSIS	1
7496117	16	AMBULATORIO MEDICO DE ESPECIALIDADE AME SOROCABA	1
7560435	12	AME PARIQUERA ACU	1
9030557	17	AMBULATORIO MEDICO DE ESPECIALID DE LORENA AME LORENA	1
9232141	07	AME AMB MEDICO DE ESP LEONARDO FRANCESCO BEIRA DE AMPARO	1
9314687	03	AME TAQUARITINGA	1
9442642	03	AMBULATORIO MEDICO DE ESPECIALIDADES AME SAO CARLOS	1
9503196	06	AME AMBULATORIO MEDICO DE ESPECIALIDADES BOTUCATU	1
9580743	04	AME SAO VICENTE	1
SEM CNES	03	AME AMERICO BRASILIENSE (CNES: 6164366- Hosp Americo Brasiliense)	1
CNES	DRS	HOSPITAL ESPECIALIZADO	10
2078287	01	CENTRO DE REFERENCIA DA SAUDE DA MULHER SAO PAULO (CRSM "Pérola Byington")	1
2079119	13	CENTRO DE REF DA SAUDE DA MULHER DE R PRETO MATER	1
2088576	01	HOSP DE TRANSPLANT DO EST DE SP EURYCLIDES DE JESUS ZERBINI	1
2790580	06	MATERNIDADE SANTA ISABEL	1
6123740	01	INSTITUTO DO CANCER DO ESTADO DE SAO PAULO	1

7544529	04	INST DE INFECT EMILIO RIBAS II BAIXADA SANTISTA	1
SEM CNES	01	CAISM FRANCO DA ROCHA (CNES: 6878687 - Hosp. Est.Fco da Rocha-Dr Albano)	1
SEM CNES	04	PAI BAIXADA SANTISTA (CNES: 2079720 - Hosp. Guilherme Álvaro)	1
SEM CNES	01	PAI ZONA NORTE (CNES: 2077574 - Hosp do Mandaqui)	1
SEM CNES	01	UNIDADE RECOMEÇO HELVETIA (CNES 2066092- Hosp. Pedreira)	1
CNES	DRS	HOSPITAL GERAL	45
0092894	17	HOSPITAL REGIONAL DO LITORAL NORTE - CARAGUATATUBA	1
2058332	06	HOSPITAL MANOEL DE ABREU	1
2066092	01	HOSPITAL GERAL DE PEDREIRA	1
2077426	01	HOSPITAL ESTADUAL DE VILA ALPINA ORG SOCIAL SECONCI SAO PAUL	1
2077434	12	HOSPITAL REGIONAL DR LEOPOLDO BEVILACQUA – PARIQUEIRA AÇU	1
2077620	01	HOSPITAL GERAL SANTA MARCELINA DE ITAIM PAULISTA SAO PAULO	1
2077671	01	HOSPITAL GERAL DO GRAJAU PROF LIBER JOHN ALPHONSE DI DIO SP	1
2078104	01	HOSPITAL GERAL DE ITAPEVI	1
2078562	01	HOSPITAL GERAL DE ITAQUAQUECETUBA	1
2079828	01	HOSPITAL GERAL PIRAJUSSARA TABOAO DA SERRA	1
2080273	01	HOSPITAL ESTADUAL MARIO COVAS DE SANTO ANDRE	1
2080338	01	HOSPITAL GERAL DE GUARULHOS PROF DR WALDEMAR DE CARVALHO	1
2080680	01	HOSPITAL DAS CLINICAS LUZIA DE PINHO MELO MOGI DAS CRUZES	1
2081695	16	CONJUNTO HOSPITALAR SOROCABA - Dr ADIB DOMINGUES JATENE	1
2082225	01	HOSPITAL KATIA DE SOUZA RODRIGUES TAIPASSP SAO PAULO	1
2083981	07	HOSPITAL ESTADUAL SUMARE	1
2084163	01	HOSPITAL ESTADUAL DE DIADEMA HOSPITAL SERRARIA	1
2087804	04	CONSAUDE HOSPITAL REGIONAL DE ITANHAEM	1
2091585	01	HOSPITAL ESTADUAL DE SAPOEMBA SAO PAULO	1

2091755	01	HOSPITAL GERAL DE VILA PENTEADO DR JOSE PANGELLA SAO PAULO	1
2750546	11	HOSPITAL ESTADUAL PORTO PRIMAVERA ROSANA	1
2755130	11	HOSPITAL DOMINGOS LEONARDO CERA VOLO PRESIDENTE PRUDENTE	1
2790556	06	HOSPITAL DE BASE DE BAURU	1
2790602	06	HOSPITAL ESTADUAL BAURU	1
2792141	01	HOSPITAL REGIONAL DE COTIA	1
2792168	01	HOSPITAL GERAL DE CARAPICUIBA	1
2792176	01	HOSPITAL GERAL DE ITAPECERICA DA SERRA	1
3001466	01	CENTRO HOSPITALAR DO SISTEMA PENITENCIARIO SAO PAULO	1
3028399	01	HOSPITAL ESTADUAL PROF CARLOS DA SILVA LACAZ FCO MORATO	1
3058808	13	HOSPITAL REGIONAL DE BEBEDOURO HRB	1
3126838	17	HOSPITAL REGIONAL DO VALE DO PARAIBA	1
3880966	06	HOSPITAL DAS CLINICAS BAURU (Complexo que inclui CNES 2790567-Centrinho)	1
4233646	01	HOSPITAL REGIONAL DO ALTO TIETE HRAT	1
5437156	01	HOSPITAL LOCAL DE SAPOEMBA DR DAVI CAPISTRANO FILHO SP	1
5887623	13	HOSPITAL ESTADUAL DE RIB PRETO DR CARLOS EDUARDO MARTINELLI	1
6164366	03	HOSPITAL ESTADUAL AMERICO BRASILIENSE	1
6236596	15	HOSPITAL ESTADUAL JOAO PAULO II SAO JOSE DO RIO PRETO	1
6878687	01	HOSPITAL ESTADUAL DE FRANCO DA ROCHA DR ALBANO SOBRINHO	1
7573162	07	HOSPITAL REGIONAL DE JUNDIAI	1
9425802	10	HOSPITAL REGIONAL DE PIRACICABA	1
9491112	16	HOSPITAL REGIONAL DE SOROCABA	1
9491252	17	HOSPITAL REGIONAL DE SAO JOSE DOS CAMPOS	1
9556095	12	HOSPITAL REGIONAL DE REGISTRO	1
9773657	13	HOSPITAL SERRANA	1

SEM CNES	-	Hospital Bandeirantes ***	1
----------	---	---------------------------	---

LUCY MONTORO			21
CNES	DRS	LUCY MONTORO	21
0046329	01	SERVICO REAB LUCY DIADEMA	1
0276952	01	SERVICO REAB LUCY JARDIM HUMAITÁ – SÃO PAULO	1
2091690	01	CENTRO DE REAB. UMARIZAL SAO PAULO	1
4124391	17	CENTRO DE REAB. LUCY MONTORO TAUBATÉ	1
5451612	01	INSTITUTO DE REAB. LUCY MONTORO MORUMBI	1
6859186	15	INSTITUTO DE REAB. LUCY MONTORO IRLM SJRP	1
6889549	17	CENTRO DE REAB. LUCY MONTORO SAO JOSE DOS CAMPOS	1
7019823	15	UNIDADE DE REAB. LUCY MONTORO IRLM FERNANDOPOLIS	1
7064497	14	SERVICO REAB. LUCY MONTORO MOJI MIRIM	1
7536917	04	CENTRO DE MEDICINA DE REAB. LUCY MONTORO SANTOS	1
7594011	12	UNIDADE DE REAB. LUCY MONTORO PARIQUERA ACU	1
7879210	09	CENTRO DE MEDICINA E REAB LUCY MONTORO MARILIA	1
9519688	06	SERVICO REAB LUCY MONTORO BOTUCATU	1
9642927	16	CENTRO DE REAB. LUCY MONTORO DE SOROCABA	1
SEM CNES	07	CENTRO REAB. LUCY MONTORO - CAMPINAS (CNES: 2081482 - BOLDRINI)	1
SEM CNES	01	CENTRO REAB. LUCY MONTORO - CLINICAS (CNES: 2078015 - HC FMUSP)	1
SEM CNES	01	CENTRO REAB. LUCY MONTORO - LAPA (CNES: 2078015 - HC FMUSP)	1
SEM CNES	13	CENTRO REAB. LUCY MONTORO - RIBEIRÃO PRETO	1
SEM CNES	01	CENTRO REAB. LUCY MONTORO - VILA MARIANA (CNES: 2078015 - HC FMUSP)	1
SEM CNES	11	SERVICO REAB. LUCY MONTORO - PRES. PRUDENTE (CNES: 6476058 - AME PRES PRUD.)	1

SEM CNES	-	UNIDADE MÓVEL - LUCY MONTORO - TODO O ESTADO	1
----------	---	--	---

TOTAL GERAL			206
--------------------	--	--	------------

Observações:

1 - Hospitais de Retaguarda não incluídos na tabela acima - Hospital Auxiliar de Suzano, Hospital São José e Unidade Recomeço Botucatu, não constam da tabela acima.

2 - Rede Lucy Montoro, unidades planejadas: Serviço de Reabilitação Lucy Montoro – Jaú (este já com dispensação de OPM – Órtese e Prótese Metálica)

4- (*) Estes 2 hospitais são ligados exclusivamente as universidades, não administrados pela SES/SP.

5 - Unidades que alteraram a Gestão de Estadual para Municipal em 2018, 2019 e 2021:

2073382 AMBULATORIO DE SAUDE MENTAL DE JALES

2716380 NGA 24 JALES

6439810 AMBULATORIO DE ESPECIALIDADE DE VOTUPORANGA

2749319 17 HOSPITAL UNIVERSITARIO DE TAUBATE (passou a ser Hospital Municipal)

2091526 01 PAM SANTA CRUZ NGA 39 SAO PAULO - Passou para Gestão Municipal

6- Unidades desativadas – Adm Direta:

2084198 16 CEDEME CENTRO DESENVOLV PORTADOR DEFICIENCIA MENTAL ITU – H. Especialidade

7- O AME Zona Leste - virou um ambulatório do Hospital Santa Marcelina

8 - NGA 34 PRES PRUDENTE (CNES 2779528) – encerramento das atividades

9- 2058332 06 HOSPITAL MANOEL DE ABREU - Reativado em Maio/2022

10- Excluídos em Novembro/2023:

. Hosp. Clinicas de Franco da Rocha (consta nas OSS)

. Hospital de Campanha Metropolitano - Excluído (PÒS COVID)

11- (**) No Complexo estão incluídos os CNES 3880966 Hosp Clinicas de Bauru e e Centrinho CNES 2790564

(**) O código CNES do Hospital das Clinicas de Bauru foi alterado de 0175277 para 3880966.

12- (***) - O Hospital Regional da Rota dos Bandeirantes - PREVISÃO PARA 2024.

13- Centro de Referência da Mulher S.Paulo alterou Natureza para OSS (CRSM "Pérola Byington")

14- Excluídos em Dezembro:

. 3957292 01 CENTRO PIONEIRO P ARQ JANUARIO J EZEMPLARI FRANCO DA ROCHA - encerrou as atividades em março/2023

. 2070812 04 NUCLEO DE HEMATOLOGIA E HEMOTERAPIA DE SANTOS

. 2040131 06 NUCLEO DE GESTAO ASSISTENCIAL 27 NGA27

. 2091526 01 PAM SANTA CRUZ NGA 39 SAO PAULO - Passou para Gestão Municipal

15. Inaugurado a Maternidade de Franco da Rocha - Administração Direta - Hosp. Especialidade

16. O Hospital Geral de Taipas e Hospital Geral de Vila Penteadó mudaram para Contrato de Gestão - OSS

6. PROFISSIONAIS DE SAÚDE

Profissionais cadastrados no SUS - Rede Estadual - Base de Julho/2024

Natureza (Agrupamento)	Nº de Ocupações
ESTADUAL - AME	11.542
ESTADUAL - OSS	62.529
ESTADUAL - OSS / CONVENIO	4.234
ESTADUAL - OSS / LUCY	361
ESTADUAL - PROPRIO	37.061
ESTADUAL - PROPRIO / CONVENIO	2.080
ESTADUAL - PROPRIO / LUCY	404
ESTADUAL - UNIVERSITARIO	58.375
ESTADUAL - OUTRO	8.004
Total	184.590

Fonte: CNES - Base de Julho de 2024

Observação: O mesmo profissional pode ter mais de um vínculo em mais de uma unidade e por vezes em mais de um município

Conforme se observa nos dados apresentados neste Relatório, houve um aumento na prestação de serviços e ações em saúde em comparação com os dados apresentados no mesmo período do ano anterior. Na Atenção Básica houve aumento de 11,36%; Atenção Psicossocial de 6,2% em procedimentos ambulatoriais e 1,8% na produção hospitalar; na Atenção Especializada de 8,7% na produção ambulatorial e 6,5% nos hospitalares; Assistência Farmacêutica foi de 9,6%; na Vigilância em Saúde de 35,8% e, finalmente, na Produção de Urgência e Emergência aumento de 35,1%.

Trata-se de incremento na produção geral no Estado de São Paulo, no conjunto de prestadores do Sistema Único de Saúde, de Gestão Estadual e das Gestões Municipais.

Vale lembrar que no Estado de São Paulo, várias iniciativas foram realizadas como IGM SUS Paulista, incentivo financeiro voltado para ações de Atenção Primária e Vigilância, Tabela SUS Paulista, iniciativa que visa aumentar o atendimento e reduzir filas para a população SUS, incrementando o financiamento das ações de saúde executadas pelas unidades conveniadas e contratadas pelo SUS.

Em paralelo, a SES-SP está aprimorando o processo de Regionalização no ESP, por meio de ações estruturantes voltadas para aprimorar a prestação de serviços locais, regionais e macrorregionais. Tais ações incluem: 1- definir prioridades na atenção à saúde loco regional; 2- diagnosticar a capacidade instalada de prestação de serviços e, caso se avalie necessário, propor adequações necessárias aos perfis assistenciais das unidades de atenção especializada, tanto ambulatoriais quanto hospitalares; 3 – implementar a expansão da assistência para atender as prioridades elencadas com novos recursos de financiamento (Resolução SS nº 198, de 29/12/23, republicada em 23/09/24); 4- superar a fragmentação do sistema por meio da gestão compartilhada entre a SES e os municípios, buscando aprimorar a integração dos prestadores que compõe o SUS; 5 - modelar a rede de atenção existente e identificar eventuais necessidades de investimentos (considerando as necessidades regionais e macrorregionais) e 6- implantação de processo de regulação assistencial unificado.

Todas essas iniciativas impactam de forma direta e/ou indireta nos indicadores de saúde existentes, bem como o aumento na produção descrita acima.

Compete ao estado prover parte das ações de média e de alta complexidade, o que realiza através de sua rede própria e conveniada sob gestão estadual, e ainda apoia os municípios com sua rede de serviços conveniados e contratados através da Tabela SUS Paulista. O

financiamento de média e alta complexidade federal é repassado/gerido pelo estado. Já os municípios são responsáveis pelas ações de atenção primária e parte das ações de média e alta complexidade de prestadores sob sua gestão e tem impacto significativo em indicadores relevantes relacionados à saúde da população.

Em outras palavras, entendendo que compete ao estado gerir o sistema de saúde, por meio da organização e articulação entre esferas de governo e prestadores de serviço, próprios ou conveniados. O alinhamento de ações contidas no Plano Estadual de Saúde não tem, via de regra, correlação direta com os indicadores populacionais, exceto em casos específicos; mesmo entre estes, há que se ter em conta a ocorrência de múltiplos fatores/componentes relacionados aos resultados de um dado indicador.

7. PROGRAMAÇÃO ANUAL DE SAÚDE – PAS 2024

D1 - Reafirmar o SUS como política de Estado cuja gestão e financiamento se dão de forma solidária e integrada entre as três esferas de governo.

Objetivo 1 - Garantir a gestão bipartite com pactuação em CIB, CIR e no Colegiado de Gestão Macrorregional.

Nota: Este objetivo guarda relação com:

PPA 2024-2027: Programa 942

17ª CNS: Sem relação.

9ª CES: Sem relação | 3ª CESMT: Sem relação

ODS: D1.1.1:Obj.3. Meta: 3.8 | D1.1.2: Obj.16-Metas: 16.6 -16.7

Descrição da Meta	Indicador	linha de Base do indicador			Meta (quadrienal) Plano 2024-2027	PAS Meta Programada para 2024	Resultado do Quadrimestre (RDQA)			Vinculação com PPA 2024-2027			
		Valor	Ano	Unidade de Medida			1º Quadri	2º Quadri	3º Quadri	Programa	Produto PPA	Ação	Subfunção
D1.1.1 - Consolidar os Comitês Executivos de Governança das Redes de Atenção à Saúde (RAS) nas 18 RRAS	D1.1.1.1 - Número de Comitês Executivos de Governança das Redes de Atenção à Saúde (RAS) consolidados	17	2022	Número	18	18	Apuração anual	18	-	942	2632	6215	122
Comentários da execução do 2º quadrimestre 2024: Indicador de Apuração Anual. Meta anual alcançada.													
D1.1.2 - Capacitar os integrantes das Comissões Intergestores Regionais (CIR) sobre os mecanismos de governança do SUS	D1.1.2.1 - Número de oficinas realizadas	0	2022	Número	62	30	Apuração anual	Apuração anual	-	942	2632	6215	122
Comentários da execução do 2º quadrimestre 2024: Indicador de Apuração Anual - A forma de execução da meta proposta foi remodelada em decorrência da execução do Projeto de Regionalização da SES-SP em parceria com a OPAS, iniciado em 2023. Em 2024, ocorreram conforme previsto, a realização de uma oficina (presencial), com as 18 RRAS e posteriormente, reuniões periódicas de regionalização, uma (01) por mês, para cada CIR (62 CIR), nas quais discutiu-se fluxos e práticas assistenciais com a participação dos gestores municipais e gestor estadual, prestadores de serviço de cada região. Este processo possibilitou aprimorar a articulação regional e os mecanismos de													

governança do SUS. Com a instituição dos Comitês Executivos de Governança das RRAS no estado de São Paulo, a partir de setembro de 2023 (Deliberação CIB nº. 87/2023) foi possível detectar processos e práticas, para fortalecer a governança regional. Considerando a necessidade de regulamentar o modelo de governança para o planejamento regional integrado e a conformação de seus fluxos assistenciais foi aprovada a Nota Técnica CIB nº 64, em 05/06/2024 a qual orienta quanto às competências dos Comitês Executivos de Governança das Redes de Atenção à Saúde (RRAS) e as relações com as demais instâncias de governança: Comissões Intergestores Regionais – CIR e Comissão Intergestores Bipartite – CIB. Entende-se que, a meta foi contemplada, levando-se em consideração a remodelagem da proposta inicial, por meio das Oficinas de Regionalização e reuniões periódicas em cada CIR, aprimorando de forma articulada os mecanismos de governança do SUS.

Objetivo 2 - Promover o debate do modelo de financiamento do SUS

Nota: Este objetivo guarda relação com:

PPA 2024-2027: Programa 942

17ª CNS: D1.2.1: E1-D5

9ª CES: D1.2.1: E3 -D1 | 3ª CESMT: D1.2.1: Sem relação

ODS: D1.2.1 Objetivo 3. Meta 3.C - Obj:16 – Metas 16.6 e 16.7

Descrição da <u>Meta</u>	<u>Indicador</u>	<u>linha de Base</u> do indicador			<u>Meta</u> (quadrienal) Plano 2024 - 2027	<u>PAS</u> Meta Programada para 2024	<u>Resultado do Quadrimestre</u> (RDQA)			<u>Vinculação</u> com PPA 2024-2027			
		Valor	Ano	Unidade de Medida			1º Quadri	2º Quadri	3º Quadri	Programa	Produto PPA	Ação	Subfunção
D1.2.1 - Promover o debate do modelo de financiamento do SUS	D1.2.1.1 - Fóruns de discussão realizados	0	-	Número	4	1	2	2	-	942	2632	6215	122

Comentários da execução do 2º quadrimestre 2024: Indicador de Apuração Anual - Discussão já realizada no Processo de Regionalização, onde foi implantada a Tabela SUS Paulista e IGM SUS Paulista no primeiro quadrimestre. Meta anual alcançada

Objetivo 3 - Incentivar a participação da comunidade e a capacitação para o controle social na gestão do SUS

Nota: Este objetivo guarda relação com:

PPA 2024-2027: Programa 942

17ª CNS: D1.3.1: D5 - E2 - D1 | D1.3.2: E2 - D1- D4| D1.3.3 a D1.3.6: D5

9ª CES: D1.3.1 a D1.3.6: E2 - D1 D2 D3 D4 | 3ª CESMT: D1.2.1: T3-I2 | D1.3.1: D5 - T3 - I2 D1.3.3 a D1.3.6: T3 - I2

ODS: D1.3.1: Obj.3: Saúde e bem-estar: assegurar uma vida saudável e promover o bem-estar para todos, em todas as idades. Meta: 3.12 | Obj16 | D1.3.6.1:

D1.3.2: Obj.3: Saúde e bem-estar: assegurar uma vida saudável e promover o bem-estar para todos, em todas as idades. Meta: | Obj16 – Meta 16.6 e 16.7

D1.3.3: Obj.3 | Obj16 – Meta 16.6 e 16.7 | D1.3.4: Obj.3 | Obj16 – Meta 16.6 e 16.7 | D1.3.5.1: Obj.3 | Obj16 – Meta 16.6 e 16.7 | D1.3.6.1: Obj16 – Meta 16.6 e 16.7

Descrição da Meta	Indicador	linha de Base do indicador			Meta (quadrienal) Plano 2024 - 2027	PAS Meta Programada para 2024	Resultado do Quadrimestre (RDQA)			Vinculação com PPA 2024-2027			
		Valor	Ano	Unidade de Medida			1º Quadri	2º Quadri	3º Quadri	Programa	Produto PPA	Ação	Subfunção
D1.3.1 - Apoiar iniciativas para capacitação dos Conselheiros Municipais de Saúde nos 645 municípios do Estado de SP	D1.3.1.1 - Apoio a oferta da Capacitação de Conselheiros Municipais de Saúde	-	-	Percentual	100%	0%	-	-	-	942	2002	5801	122
Comentários da execução do 2º quadrimestre 2024: Meta não Programada para o Exercício. A Escola de Saúde Pública da SES está elaborando o curso Introdutório para Conselheiros de Saúde													
D1.3.2 - Promover iniciativas para a capacitação dos conselheiros do Conselho Estadual de Saúde	D1.3.2.1 - Oferta de Capacitações para Conselheiros Estadual de Saúde	-	-	Percentual	80%	20%	66,6%	10%	-	942	2002	5801	122
Comentários da execução do 2º quadrimestre 2024: O CES conta com 60 (sessenta) conselheiros de Saúde (titulares e suplentes). 10% representa a participação de 6 Conselheiros Estaduais de Saúde nas Oficinas do Participa Mais.													
D1.3.3 - Emitir pareceres conclusivos e manifestações anuais sobre os instrumentos de planejamento do SUS (PES, PAS, RAG e RDQA's)	D1.3.3.1 - Pareceres e manifestações emitidos em cada ano	5	2022	Número	5	5	Apuração anual	1	-	942	2002	5801	122
Comentários da execução do 2º quadrimestre 2024: Aprovado Recomendação do 1º Quadrimestre. Em fase de elaboração Parecer do PAS e RAG													

D1.3.4 - Realizar Conferência Estadual de Saúde	D1.3.4.1 - Conferência realizada	1	2023	Número	1	-	-	-	-	942	2002	5801	122
Comentários da execução do 2º quadrimestre 2024: Meta não programada para o exercício													
D1.3.5 - Capacitar as Ouvidorias do SUS das Unidades de Saúde sob gestão estadual para usar integralmente o Sistema Ouvidor SES/SP	D1.3.5.1 - Percentual de Ouvidorias do SUS (sob Gestão Estadual), que utilizam o Sistema Ouvidor SES/SP (registro das manifestações Protocoladas e Não Protocoladas)	80%	2023	Percentual	100%	85%	10,43%	51%	-	942	2632 2044	6215 6121	122 128
Correção: Alteração do resultado do indicador (D1.3.5.1) do 1º RDQA 2024. Por falta de clareza no cálculo da meta, as 19 ouvidorias capacitadas no 1º quadrimestre correspondem a 10,43% do alcance da meta e não 80% como constou.													
Comentários da execução do 2º quadrimestre 2024: A Ouvidoria continua realizando 4 webconferências ao mês, alinhando com os Coordenadores e Gestores das Unidades de Saúde as atribuições e competências das Ouvidorias. A capacitação para as Ouvidorias do SUS continua disponível e estamos acompanhando as atividades.													
D1.3.6 - Implantar o Sistema Ouvidor SES/SP - SMS nos municípios com Ouvidoria do SUS	D1.3.6.1 - Percentual de municípios com Ouvidorias do SUS ativas	0%	2023	Percentual	80%	20%	0%	0%	-	942	2632 2044	6215 6121	122 128
Comentários da execução do 2º quadrimestre 2024: O Grupo Técnico de Trabalho de Saúde aprovou o projeto de informatização das Ouvidorias do SUS nos municípios, porém solicitou a apresentação e análise do projeto para o Conselho de Secretários Municipais de Saúde do Estado de São Paulo/COSEMS. A princípio a reunião está prevista para o mês de outubro.													

Objetivo 4 - Revisão do modelo de financiamento do SUS no ESP nos serviços de Saúde com vistas a ampliação ao acesso à assistência à Saúde - Tabela SUS Paulista

Nota: Este objetivo guarda relação com:

PPA 2024-2027: Programa 930

17ª CNS: E3-D5

9ª CES: E3 -D1 | E3-D2 | 3ª CESMT: T2-I, II | T3-I | 3º CNSM: E1-III | E2-I | E3-I | E4-I, III

ODS: Objetivo 3. Meta 3.C

Descrição da <u>Meta</u>	<u>Indicador</u>	<u>linha de Base do indicador</u>			<u>Meta (quadrienal)</u> Plano 2024 - 2027	<u>PAS Meta Programada para 2024</u>	<u>Resultado do Quadrimestre (RDQA)</u>			<u>Vinculação com PPA 2024-2027</u>			
		Valor	Ano	Unidade De Medida			1º Quadri	2º Quadri	3º Quadri	Programa	Produto PPA	Ação	Subfunção
D1.4.1 - Execução de 95% dos recursos previstos para Tabela SUS Paulista	D1.4.1.1 - % de execução do valor previsto para Tabela SUS Paulista	-	-	Percentual	100%	0%	-	-	-	930	2538	5532	302

Comentários da execução do 2º quadrimestre 2024: Meta não programada para o exercício

D2 - FORTALECER A GESTÃO ESTADUAL DO SUS SÃO PAULO, COM FOCO NA GOVERNANÇA REGIONAL PARA APRIMORAMENTO DAS REDES DE ATENÇÃO À SAÚDE, EM ARTICULAÇÃO COM OS MUNICÍPIOS

Objetivo 1 - Rever a organização dos processos de trabalho da SES, visando a ação integrada da gestão estadual

Nota: Este objetivo guarda relação com:

PPA 2024-2027: Programa 942

17ª CNS: D2.1.1: Sem relação | D2.1.2: Sem relação | D2.1.3: Sem relação | D2.1.4: Sem relação

9ª CES: D2.1.1: Sem relação | D2.1.2: Sem relação | D2.1.3: Sem relação | D2.1.4: Sem relação | 3ª CESMT: Sem relação

ODS: D2.1.1 a D2.1.4: Obj.3 | Obj.16 – Meta 16.6 e 16.7 | D2.1.2: Obj.3 | Obj.16 – Meta 16.6 e 16.7 |

Descrição da Meta	Indicador	Linha de Base do indicador			Meta (quadrienal) Plano 2024 - 2027	PAS Meta Programada para 2024	Resultado do Quadrimestre (RDQA)			Vinculação com PPA 2024-2027			
		Valor	Ano	Unidade de Medida			1º Quadri	2º Quadri	3º Quadri	Programa	Produto PPA	Ação	Subfunção
D2.1.1 - Elaborar a revisão da Secretaria de Estado da Saúde, conforme Decreto nº 67.435 de 2023 - Art. 13	D2.1.1.1 - Revisão elaborada	0	-	Percentual	100%	20%	Apuração anual	Apuração anual	-	Não requer financiamento			
Comentários da execução do 2º quadrimestre 2024: Indicador de Apuração Anual													
D2.1.2 - Capacitar as 17 CTAR para padronização de Modelos de Relatórios e Conceitos	D2.1.2.1 - Capacitações realizadas via web para padronização/orientações	3	2023	Número	12	3	6	2	-	Não requer financiamento			
Comentários da execução do 2º quadrimestre 2024: 1 - Reunião via web dia 09/05/2024 Hospital de Matão e CTAR Araraquara 2 - Reunião via web 18/08/2024 GNACS e HC FMUSP com posterior orientação junto a CTAR 1.													
D2.1.3 - Realizar reunião presencial e, ou via web para contribuir com a capacitação técnica de servidores da área de auditoria da gestão estadual e municipal.	D2.1.3.1 - Reuniões presencial e/ou web realizadas	1	2023	Número	4	1	Apuração anual	1	-	942	2632	6215	122

Comentários da execução do 2º quadrimestre 2024: Indicador de Apuração Anual - Reunião presencial GNACS dia 25/06/2024, (262 pessoas) com transmissão via web (com 300 acessos) com participação de 13 CTAR : Grande São Paulo, Araçatuba, Araraquara, Santos , Bauru , Campinas , Franca, Marília, Presidente Prudente, Ribeirão Preto, São João da Boa Vista, São José do Rio Preto, Sorocaba Taubaté; e também transmissão via web (com 300 acessos). 63 municípios representados e 33 instituições/unidades de gestão estadual e municipal

D2.1.4 - Manter ações de auditoria assistencial em pelo menos 80% dos equipamentos sob gestão estadual para análise e monitoramento das normas vigentes do sistema de saúde	D2.1.4.1 - Percentual de auditorias realizadas	20%	2023	Percentual	80%	20%	Apuração anual	Apuração anual	-	942	2632	6215	122
---	--	-----	------	------------	-----	-----	----------------	----------------	---	-----	------	------	-----

Comentários da execução do 2º quadrimestre 2024: Indicador de Apuração Anual

Objetivo 2 - Coordenar a realização do Planejamento Regional Integrado no Estado de São Paulo

Nota: Este objetivo guarda relação com:

PPA 2024-2027: Programa 942

17ª CNS: D2.2.1: Sem relação | D2.2.2: E3 - D5

9ª CES: D2.2.1 e D2.2.2: Sem relação | 3ª CESMT: Sem relação

ODS: D2.2.1 e D2.2.2: Objetivo 3. 3.12 - Obj:16

Descrição da Meta	Indicador	linha de Base do indicador			Meta (quadrienal) Plano 2024 - 2027	PAS Meta Programada para 2024	Resultado do Quadrimestre (RDQA)			Vinculação com PPA 2024-2027			
		Valor	Ano	Unidade de Medida			1º Quadri	2º Quadri	3º Quadri	Programa	Produto PPA	Ação	Subfunção
D2.2.1 - Dar continuidade ao processo de regionalização da saúde no Estado de SP com as etapas de confirmação ou ajuste da configuração das regiões/ macrorregiões, definição de prioridades, plano de ação e organização da rede de atenção para as prioridades nas macrorregiões de saúde	D2.2.1.1 - Macrorregiões com as 4 etapas concluídas	0%	2023	Percentual	100%	50%	Apuração anual	Apuração anual	-	942	2632	6215	122

Comentários da execução do 2º quadrimestre 2024: Indicador de Apuração Anual													
D2.2.2 - Realizar as etapas de programação de ações e serviços de saúde por gestor/serviço e de alocação de recursos por macrorregião de saúde	D2.2.2.1 - Macrorregiões com as 2 etapas concluídas	0%	2023	Percentual	100%	0%	-	-	-	942	2632	6215	122
Comentários da execução do 2º quadrimestre 2024: Meta não programada para o exercício													

Objetivo 3 - Implementar a gestão compartilhada da regulação do acesso a assistência à saúde nas regiões e macrorregiões

Nota: Este objetivo guarda relação com:

PPA 2024-2027: Programa 930

17ª CNS: D2.3.1: Sem relação

9ª CES: D2.3.1: Sem relação. | 3ª CESMT: Sem relação

ODS: D2.3.1: Objetivo 3. 3.12 - Obj:16

Descrição da Meta	Indicador	linha de Base do indicador			Meta (quadrienal) Plano 2024 - 2027	PAS Meta Programada para 2024	Resultado do Quadrimestre (RDQA)			Vinculação com PPA 2024-2027			
		Valor	Ano	Unidade de Medida			1º Quadri	2º Quadri	3º Quadri	Programa	Produto PPA	Ação	Subfunção
D2.3.1 - Implantar processos de regulação do acesso nas macrorregiões de saúde com gestão compartilhada entre a gestão estadual e os municípios	D2.3.1.1 - Macrorregiões com gestão compartilhada de regulação do acesso a serviços implantada	0%	2023	Percentual	100%	10%	Apuração anual	Apuração anual	-	942	2632	6215	122

Comentários da execução do 2º quadrimestre 2024: Indicador de Apuração Anual

Objetivo 4 - Apoiar financeiramente os municípios para ações em saúde relacionadas à Atenção Básica e ações de vigilância epidemiológica, utilizando critérios de equidade na distribuição dos recursos, compreendendo 2 componentes: variável vinculado ao desempenho de indicadores municipais e componente fixo, por meio do IGM SUS Paulista (Resolução SS nº 11, de 30/01/2024)

Nota: Este objetivo guarda relação com:

PPA 2024-2027: Programa 930

17ª CNS: D2.4.1: E1 - D5

9ª CES: D2.4.1: E1-D2 | 3ª CESMT: Sem relação

ODS: D2.4.1: Objetivo 3. 3.12 - Obj16 – Meta 16.6 e 16.7

Descrição da Meta	Indicador	linha de Base do indicador			Meta (quadrienal) Plano 2024 - 2027	PAS Meta Programada para 2024	Resultado do Quadrimestre (RDQA)			Vinculação com PPA 2024-2027			
		Valor	Ano	Unidade de Medida			1º Quadri	2º Quadri	3º Quadri	Programa	Produto PPA	Ação	Subfunção
D2.4.1 - transferir anualmente recursos financeiros aos municípios, na modalidade fundo a fundo por meio do Incentivo à Gestão Municipal - IGM SUS Paulista em 100% dos municípios aderentes, considerando a perspectiva de mitigar iniquidades	D2.4.1.1 - Número de municípios que receberam recurso financeiro para ações em saúde para a Atenção Primária	645	2023	Número	645	645	645	645	-	930	2226	6269	301
Comentários da execução do 2º quadrimestre 2024: Frente à situação de emergência em saúde pública em razão de epidemia de Dengue, foi feita a antecipação do pagamento aos municípios do estado, do componente fixo e componente variável do 2º e 3º quadrimestres, do exercício de 2024, referentes ao IGM-SUS Paulista. Deliberação CIB nº66 de 14/06/24 e Resolução SS 140, de 20/06/24.													
D2.4.1 - transferir anualmente recursos financeiros aos municípios, na modalidade fundo a fundo por meio do Incentivo à Gestão Municipal - IGM SUS Paulista em 100% dos municípios aderentes, considerando a perspectiva de mitigar iniquidades	D2.4.1.2 - % de municípios aderentes com 75% de alcance de pontos no componente variável	645	2023	Percentual	100	100	Apuração anual	Apuração anual	-	930	2226	6269	301
Comentários da execução do 2º quadrimestre 2024: Indicador de Apuração Anual													

D3 - GARANTIR O ACESSO DA POPULAÇÃO EM TEMPO OPORTUNO À ATENÇÃO INTEGRAL À SAÚDE, APERFEIÇOAR A QUALIDADE DOS SERVIÇOS DE SAÚDE E INTEGRAR A ATENÇÃO PRIMÁRIA À SAÚDE ESPECIALIZADA.

Objetivo.1 - Induzir a ampliação da cobertura da Atenção Primária à Saúde, priorizando a Estratégia da Saúde da Família

Nota: Este objetivo guarda relação com:

PPA 2024-2027: Programa 930

17ª CNS: D3.1.1: E3 - D2

9ª CES: D3.1.1: E1 - D2 | 3ª CESMT: Sem relação

ODS: D3.1.1: Objetivo 1. Meta:1.4 – Obj.3 Meta 3.1

Descrição da Meta	Indicador	linha de Base do indicador			Meta (quadrienal) Plano 2024 - 2027	PAS Meta Programada para 2024	Resultado do Quadrimestre (RDQA)			Vinculação com PPA 2024-2027			
		Valor	Ano	Unidade de Medida			1º Quadri	2º Quadri	3º Quadri	Programa	Produto PPA	Ação	Subfunção
D3.1.1 - Promover a ampliação do número de Equipes de Saúde da Família	D3.1.1.1 - Nº de ESF	6.233	2022	Número	6.853	6.388	6.651	6.746	-	930	2226	6269	301

Comentários da execução do 2º quadrimestre 2024: Cálculo baseado na última competência de pagamento disponível e-Gestor: agosto/2024

Objetivo .2 - Promover a saúde da população e protegê-la em relação aos agravos a saúde, incluindo acidentes e violências

Nota: Este objetivo guarda relação com:

PPA 2024-2027: Programa 930 - 947

17ª CNS: D3.2.1: Sem relação | D3.2.2: E3-D3

9ª CES: D3.2.1 e D3.2.2: Sem relação. | 3ª CESMT: Sem relação

ODS: D3.2.1: Obj. 1 – Metas: 1.4 – 1a. – 1b. e Obj 3 | D3.2.2: Obj.3 – Obj5 – Metas: 5.2. – 5.6 – 5.C

Descrição da Meta	Indicador	Linha de Base do indicador			Meta (quadrienal) Plano 2024 - 2027	PAS Meta Programada para 2024	Resultado do Quadrimestre (RDQA)			Vinculação com PPA 2024-2027			
		Valor	Ano	Unidade de Medida			1º Quadri	2º Quadri	3º Quadri	Programa	Produto PPA	Ação	Subfunção
D3.2.1 - Induzir a ampliação das atividades coletivas na APS direcionadas para o autocuidado	D3.2.1.1 - Número de atividades coletivas (e-Gestor/AB) realizadas	640.042	2022	Número	704.046	656.043	304.086	518.463	-	930 947	2226 2368	6269 2668	301 571
<p>Comentários da execução do 2º quadrimestre 2024: Número total de atividades coletivas realizadas no 2º quadrimestre de 2024.</p> <p>Realização das ações propostas pela CCD na PAS 2024, conforme segue: Ação 2 - Foram realizadas webconferências e oficinas de violências, acidentes de trânsito e vigilância epidemiológica</p> <p>Ação 3 -A meta referente ao indicador vinculado ao Plano Plurianual de Saúde (PPA) 2020-2023, 55% de municípios com plano de ações estratégicas para o enfrentamento das doenças crônicas não transmissíveis, foi superada, resultando em 56,27%. Desta forma, a assessoria foi finalizada até ulterior deliberação.</p> <p>Ação 4 - Para viabilizar a realização do Vigitel, faz-se necessária a contratação de empresa para prestação do serviço de inquérito populacional na área de vigilância de fatores de risco e de proteção para doenças e agravos não transmissíveis, cujo processo instaurado para o procedimento licitatório encontra-se em andamento.</p> <p>Ação 5 -O curso EAD está em fase de elaboração.</p>													
D3.2.2 - Promover a aplicação do percentual de acompanhamento das condicionalidades da saúde na população beneficiária do Programa Bolsa Família	D3.2.2.1 - percentual de indivíduos acompanhados nas condicionalidades de saúde	69,8%	2022	Percentual	75%	70%	Apuração anual	72,40%	-	930	2226	6269	301
<p>Comentários da execução do 2º quadrimestre 2024: As condicionalidades da saúde do Programa Bolsa Família são acompanhadas em vigências semestrais. O dado informado de 72,4% refere-se ao primeiro semestre do ano de 2024.</p>													

D3.2.3 - Ampliar o acolhimento de vítimas de violência sexual aguda com a realização de Profilaxia Pós Exposição (PEP) nas unidades de saúde	D3.2.3.1 - Proporção de Profilaxia Pós-Exposição (PEP) dispensado em relação ao número de notificações de violência sexual tipo estupro em 72h	85,6%	2021	Percentual	90%	85,6%	Apuração anual	Apuração anual	-	930	2226	6269	301
--	--	-------	------	------------	-----	-------	----------------	----------------	---	-----	------	------	-----

Comentários da execução do 2º quadrimestre 2024: Indicador de Apuração Anual. Realização das ação proposta pela CCD na PAS 2024, conforme segue: Ação 4 -O curso EAD de Violências está aberto estando no final Turma 1 e em andamento a Turma 2 do ano de 2024.

Objetivo.3 - Organizar e qualificar o acesso à rede de atenção à saúde, integrando a Atenção Primária à Saúde a assistência ambulatorial especializada e hospitalar

Nota: Este objetivo guarda relação com:

PPA 2024-2027: Programa 930 - 947

17ª CNS: D3.3.1: D3.3.2: D3.3.3: D3.3.4: D3.3.5: D3.3.6: Sem relação

9ª CES: D3.3.2: D3.3.3: D3.3.4: D3.3.5: D3.3.6: E1-D3 | 3ª CESMT: Sem relação

ODS: D3.3.1: Obj.1 – Meta 1.4 e Obj.3 – Metas:3.1-3.2-3.7 | D3.3.2: Obj.1 – Meta: 1.4 e Obj. 3. Metas 3.4 – 3.2-3.8-3. b | D3.3.3: Obj.1 – Meta: 1.4 e Obj. 3. Metas 3.4 | D3.3.4.: Obj.1 – Meta: 1.4 e Obj. 3. Metas 3.4 – 3.8 – 3. B |

D3.3.5: Obj.1 – Meta: 1.4 e Obj. 3. Metas 3.4 – 3.8 – 3. B |D3.3.6: 3. Obj1 – Meta 1.4. e Obj 3 - Metas 3.4 – 3.8 – 3. B.

Descrição da Meta	Indicador	linha de Base do indicador			Meta (quadrienal)	PAS Meta Programada para 2024	Resultado do Quadrimestre (RDQA)			Vinculação com PPA 2024-2027			
		Valor	Ano	Unidade de Medida	Plano 2024 - 2027		1º Quadri	2º Quadri	3º Quadri	Programa	Produto PPA	Ação	Subfunção
D3. 3..1 - Promover a organização da rede ambulatorial de alto risco às gestantes nas 62 Regiões de Saúde	D3.3.1.1 - Percentual de Região de Saúde (RS) com a rede ambulatorial de alto risco às gestantes pactuadas na Comissão Intergestores Regional (CIR)	0%	2023	Percentual	100%	30%	Apuração anual	Apuração anual	-	930 942	2654 2632	6548 6215	302 122

Comentários da execução do 2º quadrimestre 2024: Indicador de Apuração Anual - Sem comentários / observações													
D3.3.2 - Ampliar de 11 para <u>16</u> o nº de AMES que realizam todo o conjunto de procedimentos diagnósticos para o câncer de mama e do colo de útero	D3.3.2.1 - Nº de AMES com oferta de todos os exames para câncer de colo e mama	11	2023	Número	16	11	Apuração anual	Apuração anual	-	930 947	2345 2366	4852 2667	302 122
Comentários da execução do 2º quadrimestre 2024: Indicador de Apuração Anual													
D3.3.3 - Gerenciar a utilização dos leitos hospitalares administrados por Organizações Sociais de Saúde (OSS) por meio da redução da média de permanência institucional	D3.3.3.1 - Média de Permanência Institucional dos hospitais gerais estaduais gerenciados por OSS	5,10	2019 A 2023	Média	<7,3	7,3	4,91 dias	5,3 dias	-	930	2345	4852	302
Comentários da execução do 2º quadrimestre 2024: Resultados parciais de maio a junho/24 no Sistema Tabwin. Sistema de Gestão para o mesmo período, foi de 5,7 dias (não considera o faturamento). Em ambos os Sistemas o resultado encontrado mostra-se dentro do esperado para atendimento da Meta de apuração anual.													
D3.3.4 - Assegurar a oferta de primeiras consultas e garantir o acesso de novos pacientes	D3.3.4.1 - Ofertas de primeiras consultas dos AMEs	100%	2022	Percentual	≥100%	100%	100%	100%	-	930	2107	4850	302
Comentários da execução do 2º quadrimestre 2024: Fonte: Sistema de Gestão em Saúde - Meta atingida ≥100%. Vagas disponibilizadas no Sistema SIRESP e reguladas pela CROSS													
D3.3.5 - Gerenciar a utilização dos leitos hospitalares da direta por meio da redução da média de permanência institucional	D3.3.5.1 - Média de Permanência Institucional dos hospitais gerais estaduais de administração direta	6,50	2019 a 2023	Média	6,25	6,50	6,44	6,13	-	930	2107	4850	302
Comentários da execução do 2º quadrimestre 2024: Informamos que este dado é parcial, considerando que a fonte de dados é o sistema TabWin DataSus e que até o momento, só tem na base informações dos meses de maio e junho. Considerando esse período, o resultado atende a meta estabelecida. Referente ao 1º quadrimestre, a média fechou em 6,15 permanecendo dentro da meta.													

D3.3.6 - Ativação de 1200 leitos nos Hospitais próprios da SES	D3.3.6.1 - Número de Leitos ativados	0	-	Número	1200	400	Apuração anual	Apuração anual	-	930	2107	4850	302
Comentários da execução do 2º quadrimestre 2024: Indicador de Apuração Anual													

Objetivo. 4 - Qualificar os instrumentos de contratualização (Contrato de Gestão, Convênios e Contrato Programa), considerando as necessidades de saúde da população

Nota: Este objetivo guarda relação com:

PPA 2024-2027: Programa 930

17ª CNS - D3.4.1: Sem relação

9ª CES - D3.4.1: Sem relação | 3ª CESMT: Sem relação

ODS - D3.4.1:Obj3 – Obj 16 e Metas 16.6 - 16.7

Descrição da Meta	Indicador	linha de Base do indicador			Meta (quadrienal) Plano 2024 - 2027	PAS Meta Programada para 2024	Resultado do Quadrimestre (RDQA)			Vinculação com PPA 2024-2027			
		Valor	Ano	Unidade de Medida			1º Quadri	2º Quadri	3º Quadri	Programa	Produto PPA	Ação	Subfunção
D3.4.1 - Manter o Monitoramento do cumprimento das Metas contratadas e Conveniadas garantindo respostas às necessidades de Saúde da População	D3.4.1.1 - Percentual de monitoramento realizado dos instrumentos de contratualização - Contrato de Gestão	100%	2023	percentual	≥100%	100%	Apuração anual	Apuração anual	-	930	2334 2538	6276 5532	302 302
Comentários da execução do 2º quadrimestre 2024: Indicador de Apuração Anual													

Objetivo 5 - Induzir a ampliação da cobertura de Saúde Bucal na Atenção Primária à Saúde

Nota: Este objetivo guarda relação com:

PPA 2024-2027: Programa 930

17ª CNS - E1 - D3

9ª CES - D3.5.1: E1 D2 | 3ª CESMT: Sem relação

ODS - D3.5.1:Obj1 – Meta1.4 | Obj 3 Meta 3.8

Descrição da Meta	Indicador	linha de Base do indicador			Meta (quadrienal) Plano 2024 - 2027	PAS Meta Programada para 2024	Resultado do Quadrimestre (RDQA)			Vinculação com PPA 2024-2027			
		Valor	Ano	Unidade de Medida			1º Quadri	2º Quadri	3º Quadri	Programa	Produto PPA	Ação	Subfunção
D3.5.1 - Promover a ampliação do número de equipes de Saúde Bucal (ESB)	D3.5.1.1 - Cobertura de Saúde Bucal	2.545	2023	Número	2.799	2.608	3.209	3.095	-	930	2226	6269	301

Comentários da execução do 2º quadrimestre 2024: Corresponde a 119% da meta de 2024. Considerou-se o total de equipes de saúde bucal homologas para a competência de ago/2024; Aguardando a disponibilização da base de cálculo para cobertura de SB pelo Ministério da Saúde para readequação das metas postas.

Objetivo 6 - Reestruturar a assistência farmacêutica de modo a garantir à população o acesso aos medicamentos padronizados no SUS

Nota: Este objetivo guarda relação com:

PPA 2024-2027: D3.6.1 a D3.6.4: Programa 930

17ª CNS: D3.6.1 a D3.6.4: E3 - D4:

9ª CES - D3.6.1 a D3.6.4: E4-D1 | 3ª CESMT: Sem relação

ODS - D3.6.1:Obj1 – Meta1.4 | Obj 3 Meta 3.8 | D3.6.2 e D3.6.3: Obj1 – Meta1.4 | Obj 3 Meta 3.3 e 3.8 | D3.6.4: Obj 3 Meta 3.3 e 3.8

Descrição da <u>Meta</u>	Indicador	linha de Base do indicador			Meta (quadrienal) Plano 2024 - 2027	PAS Meta Programada para 2024	Resultado do Quadrimestre (RDQA)			Vinculação com PPA 2024-2027			
		Valor	Ano	Unidade de Medida			1º Quadri	2º Quadri	3º Quadri	Programa	Produto PPA	Ação	Subfunção
D3.6.1 - Garantir a disponibilidade dos medicamentos nas unidades públicas estaduais de saúde	D3.6.1.1 - Percentual (%) de disponibilidade de medicamentos padronizados disponibilizados aos pacientes cadastrados no Componente Especializado de Assistência Farmacêutica (CEAF) e nos Protocolos e Notas Técnicas Estaduais (PE)	92%	2022	Percentual	95%	92%	93%	92%	-	930	2508	6117	303
Comentários da execução do 2º quadrimestre 2024: Meta atingida													
D3.6.2 - Manter o programa de entrega de medicamentos do Componente Especializado da Assistência Farmacêutica e Protocolos Estaduais de forma presencial e na residência do paciente	D3.6.2.1 -Taxa de acesso pela população, aos medicamentos do Componente Especializado da Assistência Farmacêutica (CEAF) e Protocolos e Normas Técnicas Estaduais (PE)	95%	2022	Percentual	95%	95%	95%	93,7%	-	930	2571	6405	303
Comentários da execução do 2º quadrimestre 2024: Variação da meta do período dentro dos limites aceitáveis para o cumprimento da meta anual.													

D3.6.3 - Inovar processos de Assistência Farmacêutica com Recursos Tecnológicos	D3.6.3.1 - Percentual de processos da Assistência Farmacêutica transformados por inovação tecnológica	0%	2022	Percentual	100%	25%	22%	22%	-	930	2574	2701	303
Comentários da execução do 2º quadrimestre 2024: Meta atingida - Manutenção das inovações tecnológicas realizadas nos processos relacionados ao aplicativo remédio agora e boletins de monitoramento do abastecimento.													
D3.6.4 - Apoiar e fortalecer a Assistência Farmacêutica na Atenção Primária a Saúde	D3.6.4.1 - Cobertura percentual do elenco de medicamentos da atenção primária com estratégias de apoio Estadual	21%	2022	Percentual	37%	25%	25%	25%	-	930	2572	6460	302
Comentários da execução do 2º quadrimestre 2024: Indicador de Apuração Anual - Meta atingida - A pactuação para o exercício ocorre no terceiro quadrimestre do ano anterior; neste caso a pactuação ocorreu por meio da Deliberação CIB nº 97 de 04 de outubro de 2023, que aprova as normas de financiamento e execução do Componente Básico da Assistência Farmacêutica, para o exercício de 2024, no âmbito do Estado de São Paulo, passando de 81 itens pactuados em 2023 para 95, passando a cobrir 25% dos elenco do Componente Básico de Assistência Farmacêutica contido na RENAME 2022													

Objetivo 7 - Promover o aumento da oferta de Órgãos e Tecidos para Transplantes

Nota: Este objetivo guarda relação com RRAS

PPA 2024-2027: Programa 930

17ª CNS: D3.7.1: Sem relação

9ª CES - D3.7.1: Sem relação | 3ª CESMT: Sem relação

ODS - D3.7.1: Obj 3 Metas 3.3 e 3.8

Descrição da Meta	Indicador	linha de Base do indicador			Meta (quadrienal) Plano 2024 - 2027	PAS Meta Programada para 2024	Resultado do Quadrimestre (RDQA)			Vinculação com PPA 2024-2027			
		Valor	Ano	Unidade de Medida			1º Quadri	2º Quadri	3º Quadri	Programa	Produto PPA	Ação	Subfunção
D3.7.1 - Ampliar o número de notificações de potenciais doadores	D3.7.1.1 - Número de notificações realizadas	3.463	2023	Número	3.604	3.498	Apuração anual	Apuração anual	-	930	2107	4850	302
Comentários da execução do 2º quadrimestre 2024: Indicador de Apuração Anual													

Objetivo 8 - Estimular o uso racional de hemocomponentes e hemoderivados, com segurança

Nota: Este objetivo guarda relação com:

PPA 2024-2027: Programa 946

17ª CNS: D3.7.1: Sem relação

9ª CES - D3.7.1: Sem relação | 3ª CESMT: Sem relação

ODS - D3.7.1: Obj 3 Metas 3.8 e 3. b

Descrição da Meta	Indicador	linha de Base do indicador			Meta (quadrienal) Plano 2024 - 2027	PAS Meta Programada para 2024	Resultado do Quadrimestre (RDQA)			Vinculação com PPA 2024-2027			
		Valor	Ano	Unidade de Medida			1º Quadri	2º Quadri	3º Quadri	Programa	Produto PPA	Ação	Subfunção
D3.8.1 - Implantar o sistema de gerenciamento (software) da Hemorrede estadual para organizar as condições operacionais das agências transfusionais	D3.8.1.1 - Número de agências transfusionais da Hemorrede com gerenciamento implantado	-	-	Percentual	100%	0%	-	-	-	946	2223	2694	571

Comentários da execução do 2º quadrimestre 2024: Meta não programada para o exercício

Objetivo 9 - Fortalecer a vigilância e o monitoramento da linha de cuidado para portadores de doença renal em todos os seus estágios.

Nota: Este objetivo guarda relação com:

PPA 2024-2027: Programa 932 - 942

17ª CNS: D3.9.1- D3.9.2 - D3.9.3: Sem relação |

9ª CES - D3.9.1- D3.9.2: Sem relação | D3.9.3: E-4 e D4 | 3ª CESMT: Sem relação

ODS - D3.9.1- D3.9.2 e D3.9.3: Obj 3 Metas 3.4

Descrição da Meta	Indicador	linha de Base do indicador			Meta (quadrienal) Plano 2024 - 2027	PAS Meta Programada para 2024	Resultado do Quadrimestre (RDQA)			Vinculação com PPA 2024-2027			
		Valor	Ano	Unidade de Medida			1º Quadri	2º Quadri	3º Quadri	Programa	Produto PPA	Ação	Subfunção
D3.9.1 - Ampliar a adesão ao SISTRS (Sistema de Informações sobre Terapia Renal Substitutiva)	D3.9.1.1 - Percentual de prestadores que aderiram ao SISTRS	0%	2023	Percentual	100%	70%	74,5%	74,5%	-	942	2632	6215	122
Comentários da execução do 2º quadrimestre 2024: Indicador de Apuração Anual - Meta alcançada. Desempenho dentro do esperado.													
D3.9.2 - Ampliar a adesão ao Sistema de Regulação Estadual de Acesso à TRS	D3.9.2.1 - Percentual de prestadores aderidos ao sistema de regulação TRS	0%	2023	Percentual	85%	70%	Apuração anual	Apuração anual	-	942	2632	6215	122
Comentários da execução do 2º quadrimestre 2024: Indicador de Apuração Anual													
D3.9.3 - Implantar Processos de Rastreamento e Classificação de Risco para Doença Renal Crônica (DRC) na Atenção Primária à Saúde (APS)	D3.9.3.1 - Cobertura do exame de microalbuminúria na população de risco de DRC	14%	2022	Percentual	22%	16%	13,5%	17,8%	-	930	2226	6269	301
Comentários da execução do 2º quadrimestre 2024: Indicador de Apuração Anual - O resultado de 17,8% representa o período avaliado de mar/2023 a jun/2024. Meta alcançada. Desempenho dentro do esperado. Realização da ação proposta pela CCD na PAS 2024, conforme segue: Ação 4 -Para viabilizar a realização do Vigitel, faz-se necessária a contratação de empresa para prestação do serviço de inquérito populacional na área de vigilância de fatores de risco e de proteção para doenças e agravos não transmissíveis, cujo processo instaurado para o procedimento licitatório encontra-se em andamento.													

Objetivo 10 - Fortalecer a Rede de Atenção Psicossocial (RAPS)

Nota: Este objetivo guarda relação com:

PPA 2024-2027: Programa 942-944

17ª CNS: D3.10.1.1- D3.10.3.1: E3 - D1 | D3.10.1.3: E3-D1 e E1 - D2

9ª CES - D3.10.1.1- D3.10.2 – D3.10.3: E3 - D2- D3 | 3ª CESM: D3.10.1: T2 E1 - T4 E1 - D3.10.3: T4 E2

ODS - D3.9.1- D3.9.2 e D3.9.3: Obj 3 Metas 3.4

Descrição da Meta	Indicador	linha de Base do indicador			Meta (quadrienal) Plano 2024 - 2027	PAS Meta Programada para 2024	Resultado do Quadrimestre (RDQA)			Vinculação com PPA 2024-2027			
		Valor	Ano	Unidade de Medida			1º Quadri	2º Quadri	3º Quadri	Programa	Produto PPA	Ação	Subfunção
D3.10.1 - Aprimorar Programas Estratégicos de Saúde Mental nas Regiões de Saúde	D3.10.1.1 - Acompanhamento da ampliação de leitos psiquiátricos de enfermarias em Hospitais Gerais	aprox. 950	2023	Número	1270	1030	958	979	-	944	2296	8356	302
Comentários da execução do 2º quadrimestre 2024: No 1º quadrimestre foram ampliados 8 leitos. No 2º quadrimestre foram credenciados e/ou ampliados 21 leitos nos seguintes hospitais: Santa Casa de Presidente Venceslau (ampliação de 4 leitos), Hospital Geral Dr. Olavo Horneaux de Moura de São Vicente (credenciamento de 9 leitos) e Santa Casa de Ibitinga (credenciamento 8 leitos) - dados extraídos das atas CIB. Até o momento ampliados 29 leitos no ano de 2024.													
D3.10.1 - Aprimorar Programas Estratégicos de Saúde Mental nas Regiões de Saúde	D3.10.1.2 - Redução do número de pessoas moradoras de hospitais psiquiátricos e de custódia no estado de São Paulo	aprox. 600	2023	Número	400	550	574	546	-	944	2297	6554	302
Comentários da execução do 2º quadrimestre 2024: No quadrimestre anterior (1º quad.) foram desinstitucionalizados 22 egressos de internações psiquiátricas de longa permanência. No 2º quadrimestre foram desinstitucionalizados 28 pessoas. Até o momento foram 50 pessoas desinstitucionalizadas no ano de 2024.													
D3.10.1 - Aprimorar Programas Estratégicos de Saúde Mental nas Regiões de Saúde	D3.10.1.3 - Número de regiões com pelo menos 3 ações estratégicas de Saúde Mental implementadas	15	2023	Número	47	23	17	17	-	942	2044 2632	6121 6215	128 122

Comentários da execução do 2º quadrimestre 2024: Com as ações de fortalecimento da RAPS (ampliação de leitos, incentivo SRT, articulações territoriais, entre outros), o programa de regionalização e a implantação de ações preventivas ao uso prejudicial de álcool e/ou outras drogas e de enfrentamento ao tabagismo, identificamos 17 regiões de saúde com a execução dessas 3 diferentes ações estratégicas.

Objetivo.11 - Aperfeiçoar e modernizar a Rede Estadual de Saúde

Nota: Este objetivo guarda relação com:

PPA 2024-2027: Programa 941

17ª CNS: D3.10.1- D3.10.2: E3 - D1 | D3.10.3: E3-D1 e E1 - D2

9ª CES - D3.10.1- D3.10.2 – D3.10.3: E3 - D2- D3 | 3ª CESMT: Sem relação

ODS – D3.1.1.1: Obj1 e Metas: 1.4 e 1.b – Obj 3 e Metas: 3.1 e 3.2 | D3.1.1.2 - Obj1 e Metas: 1.4 e 1.b – Obj 3 e Metas: 3.1 e 3.2

Descrição da Meta	Indicador	linha de Base do indicador			Meta (quadrienal) Plano 2024 - 2027	PAS Meta Programada para 2024	Resultado do Quadrimestre (RDQA)			Vinculação com PPA 2024-2027			
		Valor	Ano	Unidade de Medida			1º Quadri	2º Quadri	3º Quadri	Programa	Produto PPA	Ação	Subfunção
D3.11.1 - Executar Reformas / ampliação nas unidades de saúde	D3.11.1.1 - Total de unidades com reformas e / ou ampliação concluídas	12	2023	Número	48	12	4	1	-	941	2124	1377	122
Comentários da execução do 2º quadrimestre 2024: Conclusão de obras de reforma e/ou ampliação na unidade: Centro de Reabilitação de Casa Branca.													
D3.11.2 - Executar obras de adequação com vistas à obtenção do Auto de Vistoria do Corpo de Bombeiros (AVCB)	D3.11.2.1 - Percentagem de unidades com estrutura adequada para obtenção do AVCB	40%	2023	Percentual	100%	56%	Apuração anual	Apuração anual	-	941	2124 2129	1377 2574	122 122
Comentários da execução do 2º quadrimestre 2024: Indicador de Apuração Anual - Obras sendo executas para obtenção de AVCB: Em fase de conclusão, aguardando emissão do AVCB: CRT/Aids, CRATOD, Caism Philippe Pinel, Hospital de Mirandópolis, Complexo Hosp. Padre Bento, Hosp. Francisco Ribeiro Arantes, Hosp. Vila Nova Cachoeirinha, CER Arnaldo Pezzuti Cavalcante, CAISM Água Funda, Hospital Regional Sul. Obras atualmente em execução, com previsão de conclusão em 2025: Hospital Geral de Taipas, Hospital Guilherme Álvaro, Hospital Geral de Vila Penteado, Hospital Ipiranga, Hospital Heliópolis e Hospital Estadual de Porto Primavera.													
D3.11.3 - Realizar obras de adequação para acessibilidade em hospitais próprios do Estado	D3.11.3.1 - Número de unidades com obras de acessibilidade concluídas	16	2020	Número	27	19	4	1	-	941	2124 2129	1377 2574	122 122

Comentários da execução do 2º quadrimestre 2024: Conclusão de obras de reforma/adequação com soluções de acessibilidade em 01 Unidade.													
D3.11.4 - Construir 13 novas unidades	D3.11.4.1 - Número de obras finalizadas	1	2023	Número	13	2	Apuração anual	Apuração anual	-	941	2128 2658 2659 2667	2696 2697 2699 2758 2749 2751	122
Comentários da execução do 2º quadrimestre 2024: Indicador de Apuração Anual - Em execução obras em: Cruzeiro, Franca e Rede Lucy Montoro de Presidente Prudente em fase de recebimento da obra.													
D3.11.5 - Implantar o serviço de Engenharia Clínica (gestão e manutenção de equipamentos médico-hospitalares) nas unidades próprias do estado	D3.11.5.1 - Percentual de unidades da administração direta com serviço implantado	12%	2022	Percentual	100%	50%	Apuração anual	Apuração anual	-	941	2126	2449	302
Comentários da execução do 2º quadrimestre 2024: Indicador de Apuração Anual - Foram paralisados os estudos para a implantação de serviços de Engenharia Clínica em 2024 por falta de recursos financeiros. Serão retomados em 2025.													
D3.11.6 - Renovar o parque tecnológico de equipamentos médicos das unidades hospitalares e ambulatoriais próprias do estado	D3.11.6.1 - Percentual de renovação anual de equipamentos médicos de unidades próprias do estado	7,80%	2022	Percentual	10%	10%	0,03%	0,40%	-	941	2127	2693	302
Comentários da execução do 2º quadrimestre 2024: Não aconteceu renovação do parque tecnológico em percentual considerável, pois não houve, para a Ação 2449 - APARELHAMENTO/EQUIPAMENTOS UNID. ADM. DIR./IND., aprovação de recursos financeiros suficientes para inclusão na LOA 2024.													

D4 - INDUZIR A ADOÇÃO DO MODELO DE ATENÇÃO À SAÚDE COM FOCO NAS CONDIÇÕES CRÔNICAS NA REDE SUS, PRIORIZANDO NA ATENÇÃO PRIMÁRIA À SAÚDE A ESTRATÉGIA DE SAÚDE DA FAMÍLIA.

Objetivo.1 - Fomentar mecanismos de cuidado integral e hierarquizado nos diferentes níveis de atenção existentes na rede de atenção à saúde

Nota: Este objetivo guarda relação com:

PPA 2024-2027: Programa 930- 942- 947

17ª CNS - D4.1.1 a D4.1.6: E1: D3

9ª CES – D4.1.1 a D4.1.6: E1: E1 D3 | 3ª CESMT: Sem relação

ODS – D4.1.1: Obj1 e Metas: 1.4 e 1.b – Obj 3 e Metas: 3.1 e 3.2 | D4.1.2: - D4.1.3 Obj1 e Metas: 1.4 e 1.b – Obj 3 e Meta 3.2 | D4.1.3 Obj1 e Metas: 1.4 e 1.b – Obj 3 e Meta 3.1 | D4.1.4: Obj1 e Metas: 1.4 e 1.b – Obj 3 - Metas 3.4 e 3.8 | D4.1.4: Obj1 e Metas: 1.4 e 1.b – Obj 3 - Metas 3.4 e 3.8 | D4.1.5: Obj 1 – Meta 1.4 e Obj: 3 e Metas 3.4 e 3.8 | D4.1.6: Obj 3 – Meta 3. c e Obj: 16 e Metas 16.6 e 16.7

Descrição da Meta	Indicador	linha de Base do indicador			Meta (quadrienal)	PAS Meta Programada para 2024	Resultado do Quadrimestre (RDQA)			Vinculação com PPA 2024-2027			
		Valor	Ano	Unidade de Medida	Plano 2024 - 2027		1º Quadri	2º Quadri	3º Quadri	Programa	Produto PPA	Ação	Subfunção
D4.1.1 - Apoiar a organização dos processos de trabalho na atenção primária à saúde (APS) referentes as linhas de cuidados (gestante, criança, hipertensão e diabetes), mediado por plano de trabalho pactuado com o gestor municipal	D4.1.1.1 - Percentual de municípios com plano de trabalho pactuado	54,9%	2022	Percentual	70%	55%	82,48%	82,48%	-	930 947	2226 2368	6269 2668	301 571
Comentários da execução do 2º quadrimestre 2024: Esta meta está vinculada a meta D4.2.1. Portanto está condicionada a ampliação do quadro de AAPS e consequentemente aos números de municípios apoiados, planos de trabalho elaborados e pactuados. A SES conta, atualmente com a atuação de 67 Articuladores da Atenção Básica, que apoiam cerca de 532 municípios. Compõe o trabalho do AAB a elaboração de planos de ação para apoiar os municípios.													
D4.1.2 - Formular a Linha de Cuidado para o RN de alto risco	D4.1.2.1 - Linha de Cuidado para o RN de alto risco formulada e pactuada em CIB	0	-	Número	1	-	-	-	-	930	2226	6269	301
Comentários da execução do 2º quadrimestre 2024: Meta não programada para o exercício - A elaboração da Linha de Cuidado de Alto Risco tem previsão de início para 2026.													

D4.1.3 - Apoiar a implantação da Linha de Cuidado do RN de alto risco nas macrorregiões	D4.1.3.1 - Linha de Cuidado para o RN de alto risco pactuada	0%	2023	Percentual	100%	0%	-	-	-	930	2226	6269	301
Comentários da execução do 2º quadrimestre 2024: Esse indicador tem previsão de início após elaboração da linha de cuidado do RN de Alto Risco													
D4.1.4 - Atualizar a Linha de Cuidado (LC) da gestante com a inclusão do cuidado à gestante de alto risco	D4.1.4.1 - LC da gestante e puérpera atualizada e pactuada em CIB	-	-	Número	1	1	Apuração anual	Apuração anual	-	930	2226	6269	301
Comentários da execução do 2º quadrimestre 2024: Indicador de Apuração Anual - Sem comentários / observações													
D4.1.5 - Atualizar as LC de hipertensão e diabetes	D4.1.5.1 - LC atualizada e pactuada em CIB	-	-	Número	1	1	Apuração anual	Apuração anual	-	942	2632	6215	122
Comentários da execução do 2º quadrimestre 2024: A equipe técnica encontra-se revisando os aspectos das L.C. de hipertensão e Diabetes para melhor definir a elaboração dos termos de referência para contratação de instituição parceira para a atualização destas.													
D4.1.6 - Induzir junto aos municípios alinhamento às Diretrizes da Política Estadual de Saúde Bucal, com foco regional	D4.1.6.1 - Percentual de CIR com pactuação das Diretrizes da política Estadual de Saúde Bucal	0%	2023	Percentual	100%	50%	Apuração anual	Apuração anual	-	930 942 947	2226 1987 2001 2044	6269 4862 5805 6121	301 128
Comentários da execução do 2º quadrimestre 2024: Indicador de Apuração Anual - Durante 2º quadrimestre foi dada continuidade às ações de alinhamento das Diretrizes Estaduais referentes ao anexo-I da Resol SS 12 de 2020, com foco regional da AB, envolvendo apoio técnico a 412 municípios e 49 CIR, porém sem pactuação em CIR. A pactuação com foco regional na MAC está previsto na PAS, será articulada e pactuada em CIR/RRAS ao longo dos 4 anos.													

Objetivo. 2 - Fortalecer o apoio técnico aos municípios para organização da Atenção Primária à Saúde, na perspectiva do modelo de atenção as condições crônicas.

Nota: Este objetivo guarda relação com:

PPA 2024-2027: Programa 930

17ª CNS: D4.2.1 a D4.2.4: E1 - D3

9ª CES: D4.2.1 a D4.2.4: E1 D3 | 3ª CESMT: Sem relação

ODS: D4.2.1 a D4.2.4: Obj3 e Metas: 3.C – Obj 16 e Metas: 16.6 e 16.7

Descrição da Meta	Indicador	linha de Base do indicador			Meta (quadrienal) Plano 2024 - 2027	PAS Meta Programada para 2024	Resultado do Quadrimestre (RDQA)			Vinculação com PPA 2024-2027			
		Valor	Ano	Unidade de Medida			1º Quadri	2º Quadri	3º Quadri	Programa	Produto PPA	Ação	Subfunção
D4.2.1 - Recompôr o quadro dos Articuladores da Atenção Primária à Saúde (AAPS)	D4.2.1.1 - Percentual de articuladores da APS	73%	2023	Percentual	90%	78%	68%	68%	-	930	2107	4850	302
Comentários da execução do 2º quadrimestre 2024: Encontra-se em execução novo processo seletivo para nova tentativa de recomposição do quadro de Articuladores.													
D4.2.2 - Desenvolver planos de ação de apoio técnico nos municípios apoiados pelos (AAPS)	D4.2.2.1 - Percentual de municípios apoiados por AAPS com plano de ação de apoio técnico	63%	2022	Percentual	80%	70%	-	82,48%	-	930	2226	6269	301
Comentários da execução do 2º quadrimestre 2024: Indicador de Apuração Anual - Observamos que esta meta encontra-se contemplada na D4.1.1. embora na metodologia de cálculo com denominadores diferentes. Considerando que todos os AAB devem elaborar Planos de Ação para efetivar o apoio aos municípios, propomos a exclusão dessa meta.													
D4.2.3 - Promover o funcionamento regular dos Grupos Técnicos de Atenção Primária à Saúde em todo o território de cada DRS	D4.2.3.1 - Percentual de DRS com GT de Atenção Primária à Saúde em todo o território	65%	2023	Percentual	100%	82%	65%	88%	-	930	2226	6269	301
Comentários da execução do 2º quadrimestre 2024: Indicador de Apuração Anual - Sem comentários / observações													

D4.2.4 - Recompôr integralmente o quadro dos Articuladores da Saúde da Mulher (23 ASM)	D4.2.4.1 - Número de Articuladores da Saúde da Mulher	65%	2022	Percentual	100%	78%	Apuração anual	Apuração anual	-	930	2107	4850	302
Comentários da execução do 2º quadrimestre 2024: Indicador de Apuração Anual - Sem comentários / observações.													

D5 - PROMOVER A ATENÇÃO INTEGRAL ÀS PESSOAS EM SEUS DIFERENTES CICLOS DE VIDA E DOS SEGMENTOS ESPECÍFICOS DA POPULAÇÃO.

Objetivo.1 - Qualificar o cuidado da saúde da criança e do adolescente em suas diferentes dimensões e necessidades

Nota: Este objetivo guarda relação com:

PPA 2024-2027: D5. 1.1: Programa 930

17ª CNS: D5. 1.1 e D5. 1.2 - E1 - D3

9ª CES: D5. 1.1 e D5. 1.2 - E1 D3 | 3ª CESMT: Sem relação

ODS: D5. 1.1 e D5. 1.2 - Obj3 e Meta 3.2

Descrição da Meta	Indicador	linha de Base do indicador			Meta (quadrienal) Plano 2024 - 2027	PAS Meta Programada para 2024	Resultado do Quadrimestre (RDQA)			Vinculação com PPA 2024-2027			
		Valor	Ano	Unidade de Medida			1º Quadri	2º Quadri	3º Quadri	Programa	Produto PPA	Ação	Subfunção
D5.1.1 - Reduzir a mortalidade infantil no Estado	D5.1.1.1 - Taxa de Mortalidade Infantil	11,25	2022	Taxa	9,56	11,00	Apuração anual	Apuração anual	-	930	2226	6269	301
Comentários da execução do 2º quadrimestre 2024: Indicador de Apuração Anual - Sem comentários / observações													

D5.1.2 - Apoiar os municípios no aprimoramento do registro de dados nutricionais na APS	D5.1.2.1 - Atendimento ao Aleitamento Materno	32%	2022	Percentual	50%	35%	55%	61,20%	-	930	2226	6269	301
Comentários da execução do 2º quadrimestre 2024: Indicador de Apuração Anual - Das 228.423 Nascidos vivos de de jan.2024 a jul.2024 (Base de Dados TABWIN- SINASC), 139.833 estão em aleitamento materno - exclusivo; predominante; complementar (Base de dados SISAB jan 2024. à jul./2024).													

Objetivo. 2 - Qualificar o cuidado da saúde da mulher em suas diferentes dimensões e necessidades

Nota: Este objetivo guarda relação com:

PPA 2024-2027: D5.2.1: Programa 930-942

17ª CNS: D5.2.1 a D5.2.4: E1 - D3

9ª CES: D5.2.1 a D5.2.4: E1 D3 | 3ª CESMT: Sem relação

ODS: D5.2.1: Obj3 e Metas: 3.1 e 3.7 | D5.2.2: Obj 3 e Metas: 3.4 e 3.7 | D5.2.3: Obj 3 e Metas: 3.4 e 3.7 | D5.2.4: Obj 3 e Metas: 3.4 - 3.7 - 3.8 e Obj 5 - Meta 5.6

Descrição da Meta	Indicador	linha de Base do indicador			Meta (quadrienal) Plano 2024 - 2027	PAS Meta Programada para 2024	Resultado do Quadrimestre (RDQA)			Vinculação com PPA 2024-2027			
		Valor	Ano	Unidade de Medida			1º Quadri	2º Quadri	3º Quadri	Programa	Produto PPA	Ação	Subfunção
D5.2.1 - Reduzir a mortalidade materna	D5.2.1.1 - Taxa de Morte Materna	39,88	2022	Taxa	35,88	39,88	Apuração anual	Apuração anual	-	930 942	2654 2632	6548 6215	302 122
Comentários da execução do 2º quadrimestre 2024: Indicador de Apuração Anual - Sem comentários / observações.													
D5.2.2 - Aumentar a razão de exame Citopatológico em 20%	D5.2.2.1 - Razão de exames Citopatológicos do Colo do Útero em mulheres de 25 a 64 anos	0,64	2022	Razão	0,77	0,67	0,69	0,80	-	930	2654 2107 2345	6548 4850 4852	302 302 302
Comentários da execução do 2º quadrimestre 2024: São dados preliminares, pois só temos a informação de exames de maio e junho de 2024													
D5.2.3 - Aumentar a razão de exame de Mamografia de rastreamento em 20%	D5.2.3.1 - Razão de Mamografia de Rastreamento em Mulheres de 50 a 69 anos SUS dependentes	0,55	2022	Razão	0,66	0,57	0,23	0,77	-	930	2345	4852	302
Comentários da execução do 2º quadrimestre 2024: São dados preliminares, pois só temos a informação de exames de maio e junho de 2024.													

D5.2.4 - Fortalecer as ações relacionadas aos direitos reprodutivos nas maternidades do Estado	D5.2.4.1.1 - Número de maternidades que realizam a inserção do DIU de Cobre pós-parto e pós-aborto	76	2022	Número	140	76	76	Apuração anual	-	930	2107 2345 2654	4850 4852 6548	302 302 302
Comentários da execução do 2º quadrimestre 2024: Indicador de Apuração Anual - Sem comentários / observações.													

Objetivo 3 - Qualificar o cuidado da saúde do homem em suas diferentes dimensões e necessidades

Nota: Este objetivo guarda relação com:

PPA 2024-2027: D5.3.1: Programa 930

17ª CNS: E1 - D3

9ª CES: E1 D3 | 3ª CESMT: Sem relação

ODS: D5.3.1: Obj 3 e Metas: 3.4 e 3.7 – Obj5 e Meta: 5.6

Descrição da Meta	Indicador	linha de Base do indicador			Meta (quadrienal) Plano 2024 - 2027	PAS Meta Programada para 2024	Resultado do Quadrimestre (RDQA)			Vinculação com PPA 2024-2027			
		Valor	Ano	Unidade de Medida			1º Quadri	2º Quadri	3º Quadri	Programa	Produto PPA	Ação	Subfunção
D5.3.1 - Apoiar os municípios para ampliar o nº de consultas de pré-natal do parceiro	D5.3.1.1 - Percentual de consultas de pré-natal do parceiro	8%	2022	Percentual	25%	12%	Apuração anual	1,9%	-	930	2632	6215	122

Comentários da execução do 2º quadrimestre 2024: Os dados do 2º quadrimestre ainda não estão consolidados no sistema de informação do E-gestor APS. O valor da linha de base informado está acima do real que é de 2,46% no ano de 2022, provavelmente por instabilidade do sistema à época.

Objetivo 4 - Qualificar os instrumentos de contratualização (Contrato de Gestão, Convênios e Contrato Programa), considerando as necessidades de saúde da população

Nota: Este objetivo guarda relação com:

PPA 2024-2027: Programa 942

17ª CNS: D5.4.1 e D5.4.2: E1 - D3

9ª CES: Sem relação | 3ª CESMT: Sem relação

ODS: D5.4.1 e D5.4.2 - Obj 3 - Metas: 3.8 e Obj 16 - Metas: 16.6 e 16.7

Descrição da Meta	Indicador	linha de Base do indicador			Meta (quadrienal) Plano 2024 - 2027	PAS Meta Programada para 2024	Resultado do Quadrimestre (RDQA)			Vinculação com PPA 2024-2027			
		Valor	Ano	Unidade de Medida			1º Quadri	2º Quadri	3º Quadri	Programa	Produto PPA	Ação	Subfunção
D5.4.1 - Capacitar os Profissionais da Atenção Primária à Saúde (APS) dos municípios do estado de São Paulo para avaliação Multifuncional do Idoso	D5.4.1.1 - Abrangência da capacitação para avaliação Multifuncional do Idoso	0%	2023	Percentual	100%	25%	Apuração anual	Apuração anual	-	942	2632 2044	6215 6121	122 128
Comentários da execução do 2º quadrimestre 2024: Indicador de Apuração Anual - Ação em fase de planejamento, com interlocução com área técnica do Idoso do Ministério da Saúde, ainda em curso.													
D5.4.2 - Aumentar o número de Instituições que participam do Programa Instituição Amiga do Idoso	D5.4.2.1 - instituições participantes do Programa Instituição Amiga do Idoso	78	2022	Número	100	85	78	78	-	942	2632	6215	122
Comentários da execução do 2º quadrimestre 2024: Indicador de Apuração Anual - O Programa foi reestruturado e ainda está em fase de implementação.													

Objetivo 5 - Fortalecer a atenção à Saúde das Populações Vulneráveis

Nota: Este objetivo guarda relação com:

PPA 2024-2027: Programa 930 – 932-942

17ª CNS: D5.5.1 a D5.5.8: E1 - D3

9ª CES: D5.5.1 a D5.5.8: E2 D3 | 3ª CESMT: Sem relação

ODS: D5.5.1 a D5.5.5: Obj 3 e Metas: 3.8 - Obj 16 e Metas 16.6 - 16.7 | D5.5.6: Obj 3 e Metas: 3.8 - Obj 10 – Meta 10.3 - Obj 16 e Metas 16.6 e 16.7 | D5.5.7: Obj 3 e Metas: 3.8 - Obj 10 – Meta 10.3 - Obj 16 e Metas 16.6 e 16.7 | D5.5.8: Obj 3 - Meta: 3.8 - Obj 16 e Metas 16.6 e 16.7

Descrição da Meta	Indicador	linha de Base do indicador			Meta (quadrienal) Plano 2024 - 2027	PAS Meta Programada para 2024	Resultado do Quadrimestre (RDQA)			Vinculação com PPA 2024-2027			
		Valor	Ano	Unidade de Medida			1º Quadri	2º Quadri	3º Quadri	Programa	Produto PPA	Ação	Subfunção
D5.5.1 - Aprimorar a articulação entre os entes federados para a melhoria da Atenção à Saúde da População Indígena aldeada	D5.5.1.1 - Nº de Oficinas com a participação dos entes federados	-	-	Número	8	2	1	1	-	942	2632	6215	122
Comentários da execução do 2º quadrimestre 2024: Realizada uma Oficina presencial no mes de julho sobre Alinhamento de Fluxo referente à assistência médica/hospitalar para pacientes indígenas no Hospital Regional Jorge Rossmann de Itanhaem que é referencia para a assistência aos povos indígenas dos Polos Bases de Monguagua e Peruibe. Participantes. Participaram representantes do DRS ligados a População Indígena e Atenção Básica, Coordenadora da Área Técnica da Saúde da População Indígena do Estado/SP, Representante do DSEI litoral SUL , representantes do Polo Base de Peruibe e Polo Base de Monguaguá , servidores do Hospital Regional ligados as áreas da Diretoria, Gerencia Assistencial, Serviço Social, Comissão de Humanização, Farmácia, UTI, Maternidade, Qualidade.													
D5.5.2 - Identificar e mapear regionalmente as iniquidades em saúde da população negra incluindo a população quilombola	D5.5.2.1 - Número de mapas regionais elaborados	-	-	Número	17 DRS	0	-	-	-	942	2632	6215	122
Comentários da execução do 2º quadrimestre 2024: Meta não programada para o exercício de 2024 - No 2º quadrimestre após levantamento de dados do CENSO/IBGE 2022 por raça/cor (População total do Brasil por raça/cor, População total do Estado de São Paulo por raça/cor/ População por raça/cor por DRS/por Região de Saúde/ por município, População residente segundo o DRS de residência por raça/cor, Percentual de habitantes segundo a DRS de residência por raça/cor e dados da população Quilombola) estamos em fase de análise para identificar a concentração dessa população nas regiões de saúde do Estado.													
D5.5.3 - Apoiar tecnicamente as Regiões de Saúde para a melhoria das iniquidades em saúde da população negra	D5.5.3.1 - Nº de Oficinas para identificar estratégias e ações de acordo com o diagnóstico dos mapas de saúde elaborados	-	-	Número	17	0	-	-	-	942	2632	6215	122

Comentários da execução do 2º quadrimestre 2024: Meta não programada para o exercício de 2024. As Oficinas serão programadas após apuração dos dados e com os mapas regionais elaborados.													
D5.5.4 - Garantir o acesso a Rede de Cuidados à Pessoa com Deficiência, por meio da regulação de oferta das consultas ambulatoriais da Rede Lucy Montoro (1ª consulta) e dos Centros Especializados de Reabilitação-CER sob gestão Estadual	D5.5.4.1 - Nº de Unidades da Rede Lucy Montoro e CER com 100% das vagas ambulatoriais reguladas	76%	2022	Percentual	100%	80%	92%	100%	-	930	2355	6214	302
Comentários da execução do 2º quadrimestre 2024: 100% das vagas das Unidades da Rede Lucy Montoro estão reguladas com oferta das consultas ambulatoriais (1ª consulta).													
D5.5.5 - Garantir o acesso a Rede de Cuidados à Pessoa com Deficiência, por meio da regulação de oferta dos leitos de internação da Rede Lucy Montoro	D5.5.5.1 - Nº de Unidades da Rede Lucy Montoro com 100% dos leitos de internação regulados	50%	2022	Percentual	100%	50%	0%	50%	-	930	2355	6214	302
Comentários da execução do 2º quadrimestre 2024: A Rede de Reabilitação Lucy Montoro possui 2 (duas) Unidades com leitos de internação. A Unidade do Lucy Montoro do Morumbi utiliza o SIRESP (Sistema Informatizado de Regulação do Estado de São Paulo) do módulo de leitos. Esse módulo traz visibilidade dos leitos disponíveis para internação intensiva dos pacientes que necessitam realizar reabilitação física. A Unidade Vila Mariana ainda não utiliza o módulo de leitos, sendo suas vagas disponibilizadas para os pacientes egressos do HC pelo sistema do próprio Hospital.													
D5.5.6 - Ampliar o Nº de deficiências atendidas pelas Unidades da Rede Lucy Montoro	D5.5.6.1 - % de Unidades da Rede Lucy Montoro que atendem mais de 1(uma) deficiência	10%	2022	Percentual	25%	10%	0%	10%	-	930	2355	6214	302
Comentários da execução do 2º quadrimestre 2024: A Rede Lucy Montoro conta com 2 (duas) Unidades que atendem mais de 1 deficiência, Lucy Montoro de Diadema atende deficiência física e visual e Lucy Montoro de Taubaté que atende deficiência física e auditiva. A Unidade Lucy Montoro de Presidente Prudente tem previsão para inaugurar a nova instalação no segundo semestre de 2024 e atenderá 3 modalidades de deficiência (auditiva, física e visual), sendo que a meta do Plano 2024-2027 será alcançada no ano de 2025. Toda a obra está concluída aguardando apenas a ligação da energia por parte do órgão competente.													
D5.5.7 - Garantir e ampliar o acesso à Ações de Atenção Primária à Saúde, intramuros, nas unidades prisionais, incluindo Telemedicina	D5.5.7.1 - Unidades prisionais com equipe mínima de saúde, de acordo com Política de Atenção Integral a Saúde (PPL) vigente	44%	2022	Percentual	100%	58%	57%	57%	-	930	2225	6165	301
Comentários da execução do 2º quadrimestre 2024: Não houve novas adesões no período.													

D5.5.8 - Ampliar o número de regiões de saúde apoiadas tecnicamente na organização de serviços de atenção à saúde integral da população trans	D5.5.8.1 - Número de Regiões de saúde apoiadas na organização de serviços de atenção à saúde integral da população trans	25	2023	Número	62	34	4	30	-	930 932	2107 2024	4850 4722	302 305
OBS: Deliberação CIB nº 30, 08.03.24 - atualização do desenho territorial da Regionalização do Estado de São Paulo (onde se lê: 63 Regiões, leia-se 62 Regiões)													
Comentários da execução do 2º quadrimestre 2024: No 2º quadrimestre atingimos 30 Regiões de Saúde, somando o valor de base Valor de 25 + 4 novos serviços do 1º quadrimestre +1 novo serviço em Catanduva, apoiadas na organização de serviços de atenção à saúde integral da população trans. Reuniões com novos municípios no intuito de ampliar o número de Regiões de Saúde com serviço. Ação 1 - Adquiridos e distribuídos hormônios: 99.100 cps de acetato de ciproterona 50mg, 113.470 cps de valerato de estradiol 2mg, 4.995 ampolas de cipionato de testosterona 200mg/2mL, 297 ampolas de undecilato de testosterona 1000mg/4mL; Ação 2 – capacitação presencial para médica do SAE de Araçatuba, em saúde integral da população trans; capacitação on line com equipe assistencial de Jundiaí, para orientação sobre fluxos e hormonização; Um webinar para os 645 municípios e reunião com Marília, Bebedouro, região de Registro-CONSAÚDE, Catanduva, Mirassol e Votuporanga e Caieiras com informações sobre processo transexualizador e saúde integral da população de travestis e transexuais; Realização de oficinas sobre Diversidade Sexual e de Gênero no Hospital Geral de São Mateus. Ação 3 - Construção do EAD em parceria com a Fundação Vanzolini; Ação 4- Recebidos do MS e distribuídos: 1.960.800 sachês de 5g de gel lubrificante, 12.222.680 preservativos externos de 52mm, 30.000 preservativos internos de borracha nitrílica no período de maio a julho/2024. Obs: ainda não temos os dados de agosto/24; Ação 5 - Reuniões ordinárias realizadas, com elaboração do Plano de Trabalho em andamento.													

Objetivo 6 - Consolidar o programa de Triagem Neonatal

Nota: Este objetivo guarda relação com:

PPA 2024-2027: Programa 930

17ª CNS: D5.6.1 a d5.6.3 – Sem relação

9ª CES: D5.6.1 - Sem relação | 3ª CESMT: Sem relação

ODS: D5.6.1: Obj 3 - Meta: 3.8 - Obj 16 e Metas 16.6 e 16.7 | D5.6.2: Obj 3 - Meta: 3.2 | D5.6.3: Obj 3 - Meta: 3.2 - 3.8

Descrição da <u>Meta</u>	Indicador	<u>linha de Base</u> do indicador			Meta (quadrienal) Plano 2024 - 2027	PAS Meta Programada para 2024	<u>Resultado do Quadrimestre</u> (RDQA)			<u>Vinculação</u> com PPA 2024-2027			
		Valor	Ano	Unidade de Medida			1º Quadri	2º Quadri	3º Quadri	Programa	Produto PPA	Ação	Subfunção
D5.6.1 - Monitorar a cobertura do Programa de Triagem Neonatal Biológica e garantir o acesso dos recém-nascidos ao exame na Rede Regional de Saúde do SUS – SP	D5.6.1.1 - Cobertura do Programa de Triagem Neonatal Biológica no SUS - SP	100%	2022	Percentual	100%	100%	Apuração anual	31%	-	930	2226	6269	301

Comentários da execução do 2º quadrimestre 2024: Pelo Programa Nacional de Triagem Neonatal foram triadas no 2º quadrimestre de 2024, 9.198 crianças nascidas vivas, em todo o estado de São Paulo, representando 31% de expectativa da quantidade total de nascido vivos por ano (Fonte de dados: Banco de dados de TNN dos Serviços de Referência do teste do pezinho, Instituto Jô Clemente, CIPOI UNICAMP e FAEPA Ribeirão Preto);

D5.6.2 - Ampliar a triagem neonatal biológica na Rede Regional de Saúde e implementar de forma escalonada as doenças a serem rastreadas no exame do “teste do pezinho”, de acordo com as 5 etapas estabelecidas pelo Programa Nacional de Triagem Neonatal (PNTN)/MS	D5.6.2.1 - Doenças implementadas na Triagem Neonatal escalonadas de acordo com as etapas estabelecidas pelo PNTN / Ministério da Saúde (Lei nº 14.154 de 26/05/2021)	20%	2022	Percentual	100%	40%	0%	0%	-	930	2226	6269	301
--	--	-----	------	------------	------	-----	----	----	---	-----	------	------	-----

Comentários da execução do 2º quadrimestre 2024: Doenças implementadas na Triagem Neonatal escalonadas de acordo com as etapas estabelecidas pelo PNTN / Ministério da Saúde (Lei nº 14.154 de 26/05/2021). O ministério da Saúde não publicou nenhuma portaria, ampliando o teste do pezinho em 2024.

D5.6.3 - Implantar Programa de Triagem Auditiva Neonatal – TAN e garantir o acesso dos recém-nascidos ao exame na Rede Regional de Saúde-SUS no Estado de SP	D5.6.3.1 - Percentual de recém-nascidos que realizam Triagem Auditiva Neonatal nos hospitais e maternidades da Rede Regional de Saúde-SUS no Estado de SP	15%	2022	Percentual	100%	25%	Apuração anual	6%	-	930	2226	6269	301
--	---	-----	------	------------	------	-----	----------------	----	---	-----	------	------	-----

Comentários da execução do 2º quadrimestre 2024: Indicador de Apuração Anual - Estudo sobre o diagnóstico situacional da Triagem Auditiva no estado de São Paulo, feita durante o estágio das alunas do Curso de Residência Multiprofissional ICHC + Fundação Getúlio Vargas, aqui na CPS, com a autorização da Coordenadoria dos Recursos Humanos da SESSP e da Coordenação da CPS. Esse diagnóstico situacional do TANU São Paulo, foi orientado pela Coordenação Estadual do Programa Nacional de Triagem Neonatal do estado de São Paulo e Área Técnica da Saúde do Deficiente da SESSP.

Objetivo 7 - Implantar a Rede Integrada de Assistência aos Pacientes com Doenças Genéticas Raras no Estado de São Paulo em consonância com a política nacional

Nota: Este objetivo guarda relação com:

PPA 2024-2027: Programa 930 - 942

17ª CNS: Sem relação

9ª CES: Sem relação – D5.7.1:4.1 | 3ª CESMT: Sem relação

ODS: D5.7.1: Obj 3 - Meta: 3.2 - 3.8 | Obj 10 - Meta: 10.3 | Obj 16 - Meta: 16.6 e 16.7

Descrição da Meta	Indicador	linha de Base do indicador			Meta (quadrienal) Plano 2024 - 2027	PAS Meta Programada para 2024	Resultado do Quadrimestre (RDQA)			Vinculação com PPA 2024-2027			
		Valor	Ano	Unidade de Medida			1º Quadri	2º Quadri	3º Quadri	Programa	Produto PPA	Ação	Subfunção
D5.7.1 - Implantar a Rede de Assistência aos Pacientes com Doenças Genéticas Raras nas 18 RRAS no Estado de São Paulo	D5.7.1.1 - Percentual de RRAS com rede implantada	0%	2023	percentual	100%	20%	Apuração anual	Apuração anual	-	930 942	2107 2334 2345 2632	4850 6276 4852 6215	302 302 302 122
Comentários da execução do 2º quadrimestre 2024: Foram habilitados no MS, entre 2016 e 2020, 4 Serviço de Referência de Doença Rara, são ambulatórios de doenças raras de origem genética. Mas a rede de serviços de atenção especializada, no estado de São Paulo, atende 80% de doenças raras sem ambulatórios de todas as especialidades médicas, de acordo com o seguimento corporal humano atingido pela doença, tanto funcionalmente como operacionalmente.													

D6 - REDUZIR E PREVENIR RISCOS RELACIONADOS À SAÚDE DA POPULAÇÃO POR MEIO DAS AÇÕES DE VIGILÂNCIA, PROMOÇÃO E PREVENÇÃO, COMPONDO A INTEGRALIDADE DA ATENÇÃO.

Objetivo .1 - Fortalecer o Sistema Estadual de Vigilância em Saúde

Nota: Este objetivo guarda relação com:

PPA 2024-2027: Programa 930 - 932

17ª CNS: Sem relação

9ª CES: ODS: D6.1.1 a D6.1.12: Obj. 3 e Metas: 3.3. – 3.8 e 3. d | 3ª CESMT: Sem relação

Descrição da Meta	Indicador	linha de Base do indicador			Meta (quadrienal) Plano 2024 - 2027	PAS Meta Programada para 2024	Resultado do Quadrimestre (RDQA)			Vinculação com PPA 2024-2027			
		Valor	Ano	Unidade de Medida			1º Quadri	2º Quadri	3º Quadri	Programa	Produto PPA	Ação	Subfunção
D6.1.1 - Ampliar o percentual de diagnóstico de hanseníase com avaliação de incapacidade	D6.1.1.1 - Percentual de casos novos de hanseníase com grau de incapacidade física avaliados no momento do diagnóstico, residentes em determinado local e diagnosticados no ano de avaliação	86%	2021	Percentual	90%	87%	Apuração anual	Apuração anual	-	930 932	2107 2024	4850 4722	302 305

Comentários da execução do 2º quadrimestre 2024: No segundo quadrimestre o percentual de casos novos com grau de incapacidade foi 84% (676/805) e 45 casos estão sem informação. O percentual de alcance no período foi de 96,5 %. Dados parciais do indicador de avaliação Anual. Ação 1 -Em andamento Ação 2- Selecionamos junto aos GVEs os profissionais de saúde para participar do Curso de Prevenção de Incapacidade e Reabilitação no ILSL. Este ano apenas um curso foi programado para 1ª quinzena de Setembro. Ação -3 Monitoramos mensalmente os casos novos com diagnóstico de Grau II de incapacidades através do Sistema GIF2 do MS. Ação -4 Em Junho realizamos com os GVEs e VEs municipais o Encontro de Avaliação do Programa. Ação - 5 Realizamos junto com os GVEs e Ves municipais a campanha de divulgação de Sinais e Sintomas." Janeiro Roxo"

D6.1.2 - Ampliar o diagnóstico da Hepatite C na população de 15 a 69 anos	D6.1.2.1 - Porcentagem de carga viral realizada nos casos notificados com anti-HCV reagente em pessoas de 15 a 69 anos de idade, nos municípios prioritários	59%	2022	Percentual	63%	60%	50%	50%	-	930 932	2107 2024	4850 4722	302 305
Comentários da execução do 2º quadrimestre 2024: Dados provisórios do SINAN (27/08/2024, sujeitos a revisão. Ações desenvolvidas para o alcance do indicador: Ação 1 -O indicador depende da atualização dos dados na fonte (SINAN) e este, depende da transferência desses dados dos municípios para o Núcleo de Informação em Vigilância Epidemiológica. A meta só será atingida alguns meses após o encerramento do quadrimestre; Ação -2 Foi realizado o monitoramento e avaliação do percentual de CV realizada de 100% dos casos Anti-HCV reagentes; Ação 3 - Foram realizadas reuniões com Laboratório de Hepatites Virais - IAL Central; Ação 4 -Não houve atualização dos PCDTs até o momento; Ação 5 -Foram realizadas reuniões e troca de e-mails com a CAF.													
D6.1.3 - Assegurar a confirmação laboratorial dos casos notificados de sarampo e Rubéola	D6.1.3.1 - Percentual de encerramento por confirmação laboratorial dos casos notificados de sarampo e rubéola	92%	2022	Percentual	95%	92%	92%	93%	-	932	2017	4138	303
Comentários da execução do 2º quadrimestre 2024: Atividades permanentes resultaram em meta ultrapassada neste quadrimestre, sendo, 161 casos suspeitos de sarampo e rubéola encerrados no período, até 26/08/2024, 149 foram por critério laboratorial. Ações desenvolvidas: Ação 1 -Trabalho em parceria com GVE/Municípios e apoio do Nive para encerramento oportuno dos casos no Sinan Net; Ação 2 - Reunião virtual com GVE SJRP/SMS e HGG; Reunião virtual RENAVEH (74 participantes); Ação 3 -Discussão de maneira contínua com o IAL para discussão de casos e otimização da liberação dos resultados laboratoriais; Ação 4 -Publicação na página eletrônica do CVE: 4 atualizações de dados sarampo e rubéola, 4 Boletins Epidemiológicos 4 Infográficos do Sarampo. Emissão e publicação na página do CVE de "Alerta Sarampo - Retorno das férias, 2024"; Ação 5 -Atualização semanal de dados para GT-Exantemáticas/MS e Diretoria CVE; Atualização relatório do estado para GTExantemáticas:2022 a 2024.													
D6.1.4 - Ampliar a proporção de municípios na cobertura da vacina sarampo, caxumba e Rubéola-SCR (D1) em crianças com um ano de idade.	D6.1.4.1 - Percentual de municípios que atingirem a cobertura vacinal preconizada de 95% da vacina Sarampo, Caxumba e Rubéola- SCR (D1) para crianças com 1 (um) ano de idade	35,50 %	2022	Percentual	70%	40%	45%	50%	-	932	2006	4124	305

Comentários da execução do 2º quadrimestre 2024: Os dados de janeiro a julho de 2024, acessados em 02/09/2024 no Painel de Monitoramento de Cobertura Vacinal do Ministério da Saúde, mostram que 323 municípios estão com coberturas maior ou igual a 95% para a primeira dose da vacina tríplice viral (dados provisórios sujeitos a revisão), representando uma homogeneidade de 50%, superando a meta proposta de 40%. Os dados de agosto ainda estão sendo processados e não disponíveis no Painel. Salienta-se que as estratégias de vacinação realizadas pelos municípios durante o primeiro semestre de 2024 (estratégia de vacinação nas escolas, Campanha de vacinação Contra a Influenza e Vacinação Contra a Poliomielite), além do Incentivo à Gestão Municipal do SUS (IGM Paulista) contribuíram para o resultado.

D6.1.5 - Ampliar a proporção de municípios na cobertura da vacina inativada poliomielite -VIP (D3) em crianças menores de 12 meses de idade	D6.1.5.1 - Percentual de municípios que atingirem a cobertura vacinal preconizada de 95% da vacina VIP (D3) para crianças menores de 12 (doze) meses de idade	33,02 %	2022	Percentual	70%	40%	40%	41%	-	932	2006	4124	305
---	---	---------	------	------------	-----	-----	-----	-----	---	-----	------	------	-----

Comentários da execução do 2º quadrimestre 2024: Os dados de janeiro a julho de 2024, acessados em 02/09/2024 no Painel de Monitoramento de Cobertura Vacinal do Ministério da Saúde, mostram uma homogeneidade de 41%, ou seja, 263 municípios estão com coberturas maior ou igual a 95% para a vacina inativada contra a poliomielite (dados provisórios sujeitos a revisão), superando a meta proposta de 40%. Os dados de agosto ainda estão sendo processados e não disponíveis no Painel. Salienta-se que as estratégias de vacinação realizadas pelos municípios no primeiro semestre de 2024 (estratégia de vacinação nas escolas, Campanha de vacinação Contra a Influenza e Vacinação Contra a Poliomielite), além do Incentivo à Gestão Municipal do SUS (IGM Paulista) contribuíram para o resultado.

D6.1.6 - Ampliar o percentual de cura dos novos casos de tuberculose notificados no período	D6.1.6.1 - Percentual de casos novos de tuberculose curados	72,60 %	2021	Percentual	80%	74,50%	Apuração anual	Apuração anual	-	932	2024	4722	305
---	---	---------	------	------------	-----	--------	----------------	----------------	---	-----	------	------	-----

Comentários da execução do 2º quadrimestre 2024: Até o 2º quadrimestre o percentual de casos novos de tuberculose curados foi 69,59%. Ação 1 - Realizado treinamento online sobre Tuberculose e sistema de informação, 396 profissionais capacitados, dia 27/02/2024; Ação 2 -Evento do Dia Mundial da Tuberculose foi realizado dia 25/03/2024 com 380 participantes e 145 municípios premiados por alcançarem a cura de pacientes que iniciaram tratamento no primeiro semestre de 2023; Ação 3 -Previsto para ocorrer em 07/10/2024; Ação 4 - Indicadores avaliados no dia 25/03/2024 (Dia Mundial e Primeira Avaliação Trimestral) e dia 19/06/2024 (2ª Avaliação Trimestral). A próxima avaliação Trimestral está prevista para o dia 07/10/2024. Discutido os indicadores com os GVEs e municípios, bem como os desafios e fortalecedores para alcance dos indicadores; Ação 5 -Reuniões ordinárias ocorrem toda segunda quarta-feira do mês, em formato online. Reuniões para articulação da sociedade civil junto aos gestores para realização de ações que melhorem os indicadores e o tratamento do paciente com tuberculose.

D6.1.7 - Encerrar oportunamente os casos de doenças de notificação compulsória imediatas (DNCI), exceto agravos cujo prazo de encerramento não tenha sido pactuado	D6.1.7.1 - Proporção de Doenças de Notificação Compulsória Imediatas (DNCI) encerradas em tempo oportuno	80%	2022	Percentual	80%	80%	57,70%	62,10%	-	932	2024	4722	305
<p>Comentários da execução do 2º quadrimestre 2024: Informamos que as 10 ações elencadas na PAS estão em andamento para o bom desempenho do indicador. Dos 24 agravos, 8 não atingiram a meta de 80% de encerramento oportuno. Assim como no 1º quadrimestre, febre maculosa e outras riquetisioses impactou o indicador pelo grande número de ocorrências (mais da metade das notificações de DCNI desde o início do ano) com encerramento oportuno de 44,2% dos casos. Por outro lado, mais de 83% dos óbitos por dengue foram encerrados oportunamente, a despeito da grave epidemia em curso. Consideramos que a meta do indicador não foi atingida tendo em vista que a persistência da epidemia de dengue tem obrigado o direcionamento prioritário dos recursos humanos para o enfrentamento desta emergência em saúde pública, comprometendo as ações e vigilância em saúde dos demais agravos.</p>													
D6.1.8 - Ampliar o percentual de investigação com início em até 48 horas dos óbitos por dengue e Chikungunya	D6.1.8.1 - Percentual de óbitos por arboviroses urbanas investigados (dengue e Chikungunya) com início de investigação epidemiológica em 48 horas	80%	2021	Percentual	90%	80%	91%	89,18%	-	932	2024	4722	305
<p>Comentários da execução do 2º quadrimestre 2024: O segundo quadrimestre marca o fim do período epidêmico, ainda registrando um alto número de casos em um ano de transmissão intensa. Durante esse período, a meta foi alcançada, com 89,18% dos óbitos confirmados tendo a investigação iniciada em até 48 horas. Foram reforçados tanto o protocolo de investigação dos óbitos quanto as orientações para o manejo clínico de pacientes com suspeita de arboviroses. No total, ocorreram 573 óbitos confirmados ao agravo dengue, dos quais 511 (89,18%) tiveram a investigação iniciada dentro do prazo de 48 horas. Ação 1 - Reuniões contínuas realizada com as regionais, sala de situação e encontros virtuais e presenciais; Ação 2 - A orientação sobre o encerramento oportuno, com base em critérios laboratoriais para a confirmação ou descarte de óbitos suspeitos de arboviroses urbanas, é feita continuamente em colaboração com as Regionais. Isso é fundamental para a tomada de decisões, informadas e para a implementação eficaz de medidas de controle; Ação 3 - O fortalecimento da investigação de casos graves e óbitos é realizado de maneira contínua em parceria com as regionais. Essa medida é crucial para a coleta de dados e análise de informações essenciais para o controle e a prevenção das arboviroses urbanas; Ação 4 - A atividade é conduzida de maneira contínua em colaboração com as regionais. As reuniões periódicas com a participação das regionais de sala de situação servem para analisar o panorama atual das arboviroses urbanas, trocando informações relevantes e atualizadas. Além disso, essas reuniões ajudam a identificar problemas emergentes e a debater soluções.</p>													

D6.1.9 - Notificar e investigar casos de paralisia flácida aguda (PFA) em menores de 15 anos, garantindo a sensibilidade do sistema de vigilância para detecção de possíveis casos de poliomielite	D6.1.9.1 - Taxa de notificação de PFA em menores de 15 anos	1,67 / 100.000	2022	Taxa	1,00 / 100.000	1,00 / 100.000	Apuração anual	Apuração anual	-	932	2024	4722	305
Comentários da execução do 2º quadrimestre 2024: Tivemos 64 casos de PFA notificados/7.975.163 habitantes menores de 15 anos * 100.000 hab.com uma taxa de 0,80. Ações desenvolvidas: Ação 1 - Documento em elaboração; Ação 2 - Documento em atualização; Ação 3 e Ação 10ª - Programadas para o 3º quadrimestre; Ação 4 - 100% dos GVEs estão informando os dados de notificação negativa/positiva e de busca ativa de PFA semanalmente, sendo 4.043 prontuários revisados pelas unidades notificadoras de PFA e 64 casos de PFA localizados e notificados até a semana 35/2024; Ação 5 - Capacitação online sobre a Vigilância das PFAs incluindo busca ativa - 05/06/2024; Ação 6 - Monitoramento realizado semanalmente em 100% dos GVEs.(84,4% dos 64 casos de PFA descartados para pólio até o momento); Ação 7 - Cadastro interno de unidades notificadoras atualizado. 572 unidades notificadoras de PFA cadastradas; Ação 8 - Monitoramento realizado em 100% dos casos. 100% das Buscas de PFAs por AIHs enviadas mensalmente para os GVEs para o levantamento de 111 prontuários de internações de janeiro a junho/2024.													
D6.1.10 - Implementar a atenção às infecções na atenção às Infecções Sexualmente Transmissíveis IST/Aids nos municípios habilitados na política de incentivo	D6.1.10.1 - Número de municípios habilitados na política de incentivo às IST/Aids com suporte técnico	162	2023	Número	162	162	162	162	-	930 932	2107 2024	4850 4722	302 305
Comentários da execução do 2º quadrimestre 2024: Foram realizadas ações, com os municípios da Política de Incentivo, para implementar a atenção às infecções Sexualmente Transmissíveis IST/Aids. Ações por iniciativa do CRT, por meio do Programa de Boas Práticas, por meio da certificação da eliminação da transmissão vertical do HIV e da sífilis, por capacitações ou por demanda dos municípios. Ação 1 -Reuniões do Conselho LGBT+ da Secretaria da Justiça, elaboração do projeto sobre chemsex e HIV/Aids com a Escola de Enfermagem da USP de Ribeirão Preto para a ser submetido à FAPESP. " Ação 2 - Finalizada a avaliação do Programa de Qualificação de Boas Práticas em HIV/Aids nos municípios com Serviços de Atenção Especializada em HIV/Aids no ano de 2023 com melhora global dos indicadores de 58%; Entrega dos selos das Boas Práticas para 133 municípios sendo: 12 selo Ouro, 66 selo Prata, 55 Bronze e 27 ficaram a melhorar; (SAE); Ação 3 – Apoio aos Interlocutores regionais de IST/Aids sobre as metas/ações dos municípios nos Planos Municipais de Saúde e nas Programações Anuais de Gestão em relação as IST/HIV/Aids; Ação 4- Realizada no 1º quadrimestre; Ação 5 -"Monitoramento da Política Pública de Projetos em parceria com a Sociedade Civil.													
D6.1.11 - Ampliar o percentual de tratamento com penicilina, de gestantes diagnosticadas com sífilis no pré-natal	D6.1.11.1 - Percentual de gestantes com sífilis tratadas com penicilina	90%	2020	Percentual	95%	91%	83%	94,5%	-	930 932	2107 2024	4850 4722	302 305

Comentários da execução do 2º quadrimestre 2024: Com o processo de certificação conseguimos avançar e melhorar muito o indicador de tratamento das gestantes com sífilis. Ação 1 - Monitorados 936 casos de sífilis congênita, notificados em 154 municípios de residência (24%); Ação 2 – 87% (740/849 casos nascidos vivos) dos casos de sífilis congênita tratados e 109 casos de SG em investigação sobre realização de tratamento. Ação 3 - reuniões virtuais para implantação do duo teste (teste rápido de sífilis e HIV); Elaboração de Nota informativa sobre vigilância da transmissão vertical do HTLV com orientações para a rede básica e maternidades; Reunião com Instituto Adolfo Lutz sobre a implantação da rede laboratorial do HTLV no ESP (teste confirmatório); Suporte técnico para 48 municípios e GVE no processo de Certificação e/ou Selos de Boas Práticas da Eliminação da Transmissão Vertical do HIV e/ou sífilis sendo 21 aprovados e visitados pelo Ministério da Saúde; Ação 4 -Apoio na organização e no acompanhamento das Visitas Técnicas aos municípios com equipe nacional de validação para organização do cronograma, programação e logística das Visitas; Preparação dos dados para elaboração dos indicadores do prêmio Luiza Matida."

D6.1.12 - Promover o aprimoramento de ações de vigilância da Raiva por RRAS	D6.1.12.1 - Número de RRAS com ações de vigilância da raiva aprimoradas	17	2022	Número	18	3	Apuração anual	Apuração Anual	-	932	2024	4722	305
---	---	----	------	--------	----	---	----------------	----------------	---	-----	------	------	-----

Comentários da execução do 2º quadrimestre 2024: Meta anual de 03 RRAS parcialmente alcançada. Programado para o 3º quadrimestre o cumprimento da meta estabelecida. Ações realizadas: 1 - Realizada Webconferência preparatória para Semana Estadual de Mobilização: Ampliando as Ações do Dia Mundial Contra a Raiva; 2 - Realizada capacitação "Coleta de amostras para diagnóstico de raiva", na RRAS 11, participando profissionais de 22 municípios

D6.1.13 - Ampliar a Vigilância Genômica de arbovírus urbanos em todas as RRAS do estado de São Paulo	D6.1.13.1 - Número de RRAS com vigilância genômica de arbovírus urbanos implantadas	-	-	Número	18	4	2	2	-	932	2017	4138	303
--	---	---	---	--------	----	---	---	---	---	-----	------	------	-----

Comentários da execução do 2º quadrimestre 2024: Realizadas na RRAS de Sorocaba e do Vale do Ribeira e Baixada Santista; Critérios de seleção de amostras definidos.

Objetivo. 2 - Promover a Vigilância em Saúde nas áreas de: produtos e serviços de interesse da saúde, meio ambiente e saúde do trabalhador

Nota: Este objetivo guarda relação com:

PPA 2024-2027: Programa 932

17ª CNS: Sem relação

9ª CES: D6.2.5: E4-D1 | D6.2.6 – D6.2.9 – D6.2.10: E1-E4 | 3ª CESMT: Sem relação

ODS: D6.2.1 a D6.2.8: Obj 3 e Metas: 3.3 -3.8 e 3.d | D6.2.9:

Descrição da Meta	Indicador	linha de Base do indicador			Meta (quadrienal) Plano 2024 - 2027	PAS Meta Programada para 2024	Resultado do Quadrimestre (RDQA)			Vinculação com PPA 2024-2027			
		Valor	Ano	Unidade de Medida			1º Quadri	2º Quadri	3º Quadri	Programa	Produto PPA	Ação	Subfunção
D6.2.1 - Serviços de Diálise atendendo ao Programa Estadual de Monitoramento da Água Tratada para Diálise – Serviços de Diálise (PEMAT-SD)	D6.2.1.1 - Percentual de Serviços de Diálise atendendo ao PEMAT-SD	94%	2022	Percentual	100%	100%	51%	99,60%	-	932	2133	4127	304
Comentários da execução do 2º quadrimestre 2024: Dos 223 Serviços de Diálise cadastrados no Sivisa (100%),222 (99,6 %) atenderam a primeira coleta do Programa Estadual de Monitoramento da Água Tratada para Diálise – Serviços de Diálise (PEMAT-SD). Ação 1- Realizado no 1º quadrimestre; Ação 2 Realizado - Os Serviços de Diálise integrantes do Sevisa tiveram a primeira amostra coletada conforme preconizado no PEMAT-SD; Ação 3 Realizada a coleta em 222 Serviços de Hemodiálise (99,6%) do total de cadastrados, por técnicos do Sevisa; Ação 4- Programada para o 3º Quadrimestre a segunda coleta de amostras de agua tratada dos Serviços de Diálise que obtiveram resultados insatisfatórios na primeira coleta; Ação 5 Realizada a execução de 99,6 % dos ensaios físico-químicos e microbiológicos													
D6.2.2 - Manter a Investigação eventos-sentinelas, relacionados ao Ciclo do Sangue, notificados no Notivisa	D6.2.2.1 - Percentual de Eventos-Sentinelas relacionadas ao Ciclo do Sangue Investigados no Ano	85%	2022	Percentual	85%	85%	37%	67,85%	-	932	2133	4127	304
Comentários da execução do 2º quadrimestre 2024: Realizado 67,85 % dos eventos notificados no segundo quadrimestre foram investigados no mesmo período. Ação 1 - Programada para o próximo quadrimestre a realização de fórum com os GVS e SGVS; Ação 2 Realizado o monitoramento diário de 100% dos eventos sentinelas notificados no Sistema de Hemovigilância-Notivisa. Neste 2º quadrimestre foram notificados 84 (100%) eventos sentinelas; Ação 3-Dos 84 (100%) eventos sentinelas notificados no 2º quadrimestre, 27 (32.2%) ficaram em aberto, sendo elaborado e encaminhados os respectivos Alertas aos interlocutores regionais do Sevisa; Ação 4 -Investigado 67,8 % (57) dos eventos sentinelas notificados (84 = 100%) no âmbito do Sevisa													
D6.2.3 - Inspeccionar Serviços de Quimioterapia	D6.2.3.1 - Percentual de Serviços de Quimioterapia inspeccionados	70%	2022	Percentual	100%	70%	27,74 %	28%	-	932	2133	4127	304

Comentários da execução do 2º quadrimestre 2024: Realizado 28% dos Serviços de Quimioterapia foram inspecionados neste 2º quadrimestre, representando 40% da meta anual programada. $(55 \times 100) / 196 = 28\%$. Ação 1 Em andamento a elaboração do Roteiro de Inspeção Sanitária para os Serviços de Quimioterapia; Ação 2 Em andamento a avaliação técnica dos Relatórios de Inspeção dos Serviços de Quimioterapia como material a ser utilizado nos eventos de capacitação; Ação 3 Em andamento o levantamento dos Relatórios de Inspeção (aspectos técnicos) para elaboração de material de apoio para a pactuação com os GVS; Ação 4 Em andamento a avaliação técnica dos Relatórios de Inspeção dos Serviços de Quimioterapia inspecionados até o momento; Ação 5 Em andamento a avaliação técnica dos Relatórios de Inspeção estratificados por região para elaboração de relatório que subsidie as reuniões													
D6.2.4 - Inspecionar estabelecimentos fabricantes de medicamentos, insumos farmacêuticos ativos e de produtos para saúde de classe de risco III e IV programados para inspeção no Planejamento Anual Baseado no Risco	D6.2.4.1 - Percentual de Estabelecimentos Inspecionados, em relação ao Planejamento Anual de Inspeções Baseado no Risco	93%	2022	Percentual	100%	100%	80%	83%	-	932	2133	4127	304
PAS 2024 - alteração do texto da Ação 3 da Meta D6.2.4 constante da PAS 2024, substituindo "Monitorar as inspeções realizadas pelos" por "Realizar as inspeções em conjunto com" os serviços de vigilância sanitária integrantes do Sistema Estadual de Vigilância Sanitária (Sevisa)													
Comentários da execução do 2º quadrimestre 2024: Realizado - das 41 inspeções planejadas, foram realizadas 34 (82,92%) no 2º quadrimestre. Ação 1- Realizada no 1º quadrimestre; Ação 2 - Realizada no 1º quadrimestre; Ação 3 - Monitoradas as inspeções realizadas em Estabelecimentos Fabricantes de Medicamentos e IFA (16 = 80% do planejado no período) e, em Fabricantes de Produtos para Saúde (18 - 85,71%)													
D6.2.5 - Coletar amostras planejadas anualmente no Programa Paulista de Alimentos (PPA)	D6.2.5.1 - Percentual de Amostras de Alimentos Planejadas no PPA Coletadas por Ano	64%	2021	Percentual	100%	100%	100%	100%	-	932	2133	4127	304
Comentários da execução do 2º quadrimestre 2024: Realizado conforme planejado. Ação 1 - Realizada reunião com o IAL em agosto para definir o escopo do PPA 2º semestre de 2024.; Ação 2 - N.A. - Realizada em março/24; Ação 3 - Realizado - Os integrantes do Sevisa deram continuidade às coletas do 1º semestre em maio e junho, conforme planejado; Ação 4 - Em andamento - Relatório com resultados do PPA de 2023 foi finalizado em agosto e será publicado no 3º quadrimestre.													
D6.2.6 - Realizar ações estruturantes de Vigilância em Saúde do Trabalhador (VISAT)	D6.2.6.1 - Número de Ações Estruturantes Programadas de Vigilância em Saúde do Trabalhador (VISAT) Realizadas	0	-	Número	50	12	6	5	-	932	2133	4127	304

OBS: Na PAS 2024 - Inclusão de mais 2 ações

Ação nº11: Publicar "Comunicado sobre ações de vigilância em saúde do trabalhador nos serviços de tratamento de água e esgoto com produção de hipoclorito de sódio in loco".

Ação nº12: Monitorar, por meio do Sistema de Informação em Vigilância Sanitária (SIVISA), inspeções realizadas pelas VISA-Municipais dos acidentes de trabalho fatais notificados no SINAN.

Na PAS 2025 - Inclusão de mais 2 ações

Ação nº11: Elaborar Projeto Piloto de trabalhadores expostos na produção de aromatizantes. Ação nº12: Monitorar, por meio do Sistema de Informação em Vigilância Sanitária (SIVISA), inspeções realizadas pelas VISA-Municipais dos acidentes de trabalho fatais notificados no SINAN.

Comentários da execução do 2º quadrimestre 2024: Das 12 ações programadas no ano, cinco foram realizadas neste quadrimestre. Ação 1 -Realizado Curso VISAT I - Vigilância em Saúde do Trabalhador na região de Araraquara; Ação 2, 3, 5 Realizado no 1º quadrimestre; Ação 4 Realizada a publicação do Boletim sobre Agravos Relacionados ao Trabalho notificados no Sinan; Ação 6, 9, 10, 11 - Programada para o próximo quadrimestre; Ação 7 Implantadas ações de Vigilância de Trabalhadores Expostos ao amianto em cinco (45,45%) Cerest: Osasco, Mauá, Diadema, Santo André e São Bernardo do Campo; Ação 8 Realizado. Ação compartilhada com a Divisão de Saúde Ambiental (SAMA) do CVS: "Visita técnica no Cemitério São Pedro e Crematório Vila Alpina para verificar procedimentos de exumação Covid e operação atual do Crematório"; Ação 12 Realizado monitoramento no Sivisa das inspeções realizadas para investigação dos casos de acidentes fatais notificados no Sinan de janeiro a agosto de 2024.

D6.2.7 - Apoiar os Centros de Referência em Saúde do Trabalhador (CEREST) para atuação no controle de risco e de agravos à saúde relacionados ao trabalho	D6.2.7.1 - Número de CEREST Apoiados para Atuação no Controle de Risco e de Agravos à Saúde Relacionados ao Trabalho	0	2022	Número	42	11	6	7	-	932	2133	4127	304
---	--	---	------	--------	----	----	---	---	---	-----	------	------	-----

Comentários da execução do 2º quadrimestre 2024: Das 13 ações programadas no ano, 7 foram realizadas neste quadrimestre. Ação 1 Realizado apoio institucional em 7 Cerest de Franca(maio), Marília(junho), Araraquara e São Carlos(julho), Osasco(agosto), Cubatão(agosto), Cruzeiro(agosto); Ação 2 Realizada reunião com os Cerest Regionais e CGSAT/MS para qualificar preenchimento do formulário Qualifica Cerest.; Ação 3 Não realizado. Aguardando orientação da CGSAT/MS para notificação dos casos, visto que o Distúrbio de Voz Relacionado ao Trabalho foi incluída como doença de notificação compulsória na Portaria GM/MS nº 5.201/2024.; Ação 4 Realizada oficina para discussão de casos de saúde mental e trabalho (maio e ago/24); Ação 5 Webconferência "Acidentes Fatais e graves nas atividades de instalações de ar-condicionado. Panorama atual e as mudanças no setor de AVAC-R"; Ação 6 Realizado no 1º quadrimestre; Ação 7 Realizado o 21º Encontro Estadual da RENAST nos dias 27 à 29/08; Ação 8 Realizado a 12º Mostra de Experiências em Saúde do Trabalhador nos dias 27 a 29/08; Ação 9, 11 ,12 e 13 N.A. - Programada para o próximo quadrimestre; Ação 10 -Monitoramento dos trabalhadores expostos ao amianto da área de abrangência dos Cerest de Rio Claro, Diadema, Mauá, Santo André e São Bernardo do Campo.

D6.2.8 - Realizar ações estruturantes planejadas para Vigilância em Saúde Ambiental (VSA)	D6.2.8.1 - Número de Ações Estruturantes Planejadas para Vigilância em Saúde Ambiental (VSA) Realizadas	-	-	Número	25	6	0	0	-	932	2133	4127	304
<p>OBS: Na PAS 2024 - Ação nº 3 – onde se lê: Promover o 22º Seminário Paulista Segurança Química/Áreas Contaminadas e Saúde, leia-se: Promover o 23º Seminário Paulista Segurança Química/Áreas Contaminadas e Saúde.</p> <p>Ação nº 4 – onde se lê: Promover o 15º Seminário Hospitais Saudáveis, leia-se: Promover o 17º Seminário Hospitais Saudáveis</p> <p>Ação nº 6 – onde se lê: Produzir e divulgar compilação de material resultante do 22º Seminário Paulista Segurança Química/Áreas Contaminadas e Saúde, 15º Seminário Hospitais Saudáveis e do 2º Encontro Técnico de Vigilância em Saúde Ambiental do ESP, leia-se: Produzir e divulgar compilação de material resultante do 23º Seminário Paulista Segurança Química/Áreas Contaminadas e Saúde, 17º Seminário Hospitais Saudáveis e do 2º Encontro Técnico de Vigilância em Saúde Ambiental do ESP.</p>													
Comentários da execução do 2º quadrimestre 2024: NÃO SE APLICA - Todas as ações estão previstas para o 3º quadrimestre.													
D6.2.9 - Analisar amostras de água para consumo humano previstas na Diretriz Nacional	D6.2.9.1 - Percentual de Análises de Água para Consumo Humano definidas na Diretriz Nacional	75%	2022	Percentual	100%	80%	14,8%	40,35%	-	932	2133	4127	304
<p>OBS: Na PAS 2024 - Ação nº 3 – onde se lê: Promover o 13º Seminário Paulista Água e Saúde, leia-se: Promover o 14º Seminário Paulista Água e Saúde.</p> <p>Ação nº 4 – onde se lê: Produzir e divulgar compilação de material resultante do 13º Seminário Paulista Água e Saúde, leia-se: Produzir e divulgar compilação de material resultante do 14º Seminário Paulista Água e Saúde</p>													
<p>Alteração do resultado do 1º RDQA 2024 - A execução do indicador D6.2.9 foi de 14,8% e não 44,38% como constou. O ajuste se faz necessário para alinhar ao indicador do PPA que também foi alterado no processo de monitoramento. Justificava: A variável B(denominador) foi contemplado com apenas um parâmetro dos 3 componentes (cloro, Turbidez e Coliformes). O Estado de SP definiu para 2024 a realização de 80% do quantitativo recomendado pela DN para CRL, TU e CT, implicando assim uma META ANUAL PPA de 239.040 análises dos PBV. Os dados extraídos do Sistema Nacional de Vigilância da Qualidade da Água para Consumo Humano(SISAGUA), no início de maio de 2024, correspondentes ao primeiro quadrimestre do ano(janeiro/abril) apontam a realização de 44.198 análises dos PBV nos municípios paulistas, correspondente, portanto, a 14,8% da DN.</p>													
Comentários da execução do 2º quadrimestre 2024: Foram analisadas 120.575 amostras de água em relação à meta anual estabelecida. Fonte: SISAGUA, 03/09/2024. A realização de todas as ações para apoio do indicador está prevista para o 3º quadrimestre"; Ação 1 Em andamento. O Projeto de Educação Permanente para Interlocutores do PROÁGUA nas Vigilâncias Sanitárias Municipais do estado de SP, em formato EAD foi elaborado e encontra-se em avaliação para execução; Ação 2, 3 e 4 - Programada para o 3º quadrimestre													

D6.2.10 - Realizar ações programadas de Vigilância em Saúde de Populações Expostas aos Agrotóxicos (VSPEA)	D6.2.10.1 - Número de Ações Estruturantes Programadas de Vigilância em Saúde de Populações Expostas aos Agrotóxicos (VSPEA) Realizadas	0	2020	Número	40	10	5	4	-	932	2133	4127	304
<p>Comentários da execução do 2º quadrimestre 2024: Realizado 90% das ações previstas para o ano, somando-se o produzido nos seguintes quadrimestres (1º quadri (5= 50%) e 2º quadri (4= 40%). Ação 1 - Definido escopo de alimentos para verificação de resíduos de agrotóxicos no 2º semestre em conjunto com o IAL (agosto/24); Ação 2 - Realizado o Cronograma de coleta de alimentos para verificação de resíduos de agrotóxicos no 2º semestre elaborado (agosto/24); Ação 3 - Enviado material com instruções para coleta e ao Sevisa (setembro/24); Ação 4 - Em elaboração dois Cadernos de Toxicovigilância III (1. Vigilância de Agrotóxicos; 2. Agrotóxicos, metodologia e protocolo de assistência à saúde) para subsidiar ações pertinentes. Ação 5 - Realizada a revisão de material de capacitação, em vista a mudança da legislação federal sobre agrotóxicos; Ação 6 - Em elaboração a análise do Banco de Intoxicações Exógenas; Ações 7, 8 e 9 - programada para o 3º quadrimestre.</p>													
D6.2.11 - Instituir Comitês de Toxico vigilância nas Redes Regionais de Atenção à Saúde (RRAS)	D6.2.11.1 - Percentual de RRAS com Comitê de Toxico vigilância Instituído	-	-	Percentual	100%	-	-	-	-	932	2133	4127	304
<p>Comentários da execução do 2º quadrimestre 2024: Meta não programada para o exercício - Programado para o ano 2027. As ações de toxicovigilância que apoiam este indicador estão em andamento, conforme PAS 2024. Ação 1 Em andamento - Elaborado o planejamento do conteúdo da capacitação e logística com as regiões envolvidas, considerando participantes de GVS, GVE, RAU e CIATOX-R; Ação 2 Em andamento - Realizada reunião com a Coordenação da RAU/CRS para articular providências, considerando a publicação da Lei 14.715/23 que alterou a Lei Orgânica da Saúde (Lei 8.080/90), onde inclui no campo de atuação do SUS, a formulação e execução de política de informação e assistência toxicológica e de logística de antídotos e medicamentos utilizados em intoxicações; Ação 3 Não realizado - a atualização do referido diagnóstico encontra-se postergada, com data indefinida para sua realização</p>													

Objetivo .3 - Aprimorar a detecção e resposta às emergências em saúde pública

Nota: Este objetivo guarda relação com:

PPA 2024-2027: Programa 932

17ª CNS: Sem relação

9ª CES: Sem relação | 3ª CESMT: Sem relação

ODS: D6.3.1: Obj 3 e Metas: 3.8 - 3.9 e 3.d – Obj. 16 – Metas 16.6 e 16.7

Descrição da Meta	Indicador	linha de Base do indicador			Meta (quadrienal) Plano 2024 - 2027	PAS Meta Programada para 2024	Resultado do Quadrimestre (RDQA)			Vinculação com PPA 2024-2027			
		Valor	Ano	Unidade de Medida			1º Quadri	2º Quadri	3º Quadri	Programa	Produto PPA	Ação	Subfunção
D6.3.1 - Realizar ações estruturantes planejadas em Vigilância em Saúde Ambiental Associados aos Desastres (Vigi desastres) no ESP	D6.3.1.1 - Número de Ações Estruturantes Planejadas em Vigi desastres Realizadas	-	-	Número	16	4	0	1	-	932	2133	4127	304
Comentários da execução do 2º quadrimestre 2024: 25% das ações previstas para o ano foram realizadas neste 2º quadrimestre. Ação 1 e 4 - Programada para o 3º quadrimestre; Ação 2 Em andamento - Ministério da Saúde (DEMSP/SVSA/MS) lançou plataforma EAD (PROFESP) com curso básico de vigilância de desastres. Estratégia estadual em reavaliação.; Ação 3 Realizado - Atualizado o Comunicado SAMA 23/2014 sobre Vigilância da Qualidade da Água para Consumo Humano em Situações de Estiagem e em fase de revisão final para publicação.													
D6.3.2 - Incorporar de forma oportuna, métodos de diagnósticos voltados para as emergências em saúde pública	D6.3.2.1 - Número de métodos diagnósticos implantados	1	2022	Número	4	1	Apuração anual	Apuração anual	-	932	2017	4138	303
Comentários da execução do 2º quadrimestre 2024: Indicador de Apuração Anual - Implantado protocolo para sequenciamento de genoma completo de Oropouche virus													
D6.3.3 - Fortalecer políticas regionais estratégicas e ampliar a capacidade de respostas dos Laboratórios Estaduais de Saúde Pública	D6.3.3.1 - Laboratórios preparados para responder regionalmente às emergências em saúde pública	-	-	Número	4	1	Apuração anual	Apuração anual	-	932	2017	4138	303
Comentários da execução do 2º quadrimestre 2024: Considerando a situação epidemiológica relacionada a arboviroses de interesse à saúde, como a Febre Oropouche, foram definidos fluxos laboratoriais para busca ativa de casos no ESP.													

Objetivo 4 - Promover ações de apoio ao desenvolvimento de Políticas com impacto na saúde da população

Nota: Este objetivo guarda relação com:

PPA 2024-2027: D6.4.1 a D6.4.2: Programa 932

17ª CNS: Sem relação

9ª CES: Sem relação | 3ª CESMT: Sem relação

ODS: D6.4.1 a D6.4.2: Obj 3 e Metas: 3.8 - 3.9 e 3.d – Obj 12: Metas 12.5-12.8 – Obj.13: Meta13.3 - Obj. 16: Metas 16.6 e 16.7

Descrição da <u>Meta</u>	<u>Indicador</u>	<u>linha de Base</u> do indicador			<u>Meta</u> (quadrienal) Plano 2024 - 2027	<u>PAS</u> <u>Meta</u> Programada para 2024	<u>Resultado do Quadrimestre</u> (RDQA)			<u>Vinculação</u> com PPA 2024-2027			
		Valor	Ano	Unidade de Medida			1º Quadri	2º Quadri	3º Quadri	Programa	Produto PPA	Ação	Subfunção
D6.4.1 - Unidades Assistenciais da SES-SP com gestão de carbono e energia instituídos, conforme diretrizes da Política Estadual de Mudanças Climáticas (PEMC)	D6.4.1.1 - Percentual de Unidades Assistenciais da SES-SP com inventários de Gases de Efeito Estufa (GEE) e de Eficiência Energética (EE) elaborados no Ano	-	-	Percentual	100%	50%	Apuração anual	Apuração anual	-	932	2133	4127	304
Comentários da execução do 2º quadrimestre 2024: Indicador de Apuração Anual - Programado para o 3º quadrimestre. A elaboração dos inventários de GEE e EE se dá ao final do ano, assim como a realização de todas as ações para apoio deste indicador													
D6.4.2 - Divulgar referenciais técnicos, projetos e práticas de gestão da SES-SP alinhadas com os objetivos da Política Estadual de Mudanças Climáticas (PEMC)	D6.4.2.1 - Número de relatórios de saúde em mudanças climáticas elaborados	-	-	Número	4	1	Apuração anual	Apuração anual	-	932	2133	4127	304
Comentários da execução do 2º quadrimestre 2024: Indicador de Apuração Anual - A elaboração dos Relatórios de Saúde em Mudanças Climáticas se dá ao final do ano, assim como a realização de todas as ações para apoio deste indicador.													

D7 - FORTALECER AS AÇÕES DE GESTÃO DO TRABALHO E DE EDUCAÇÃO NO SUS SÃO PAULO

Objetivo 1 - Revisar as carreiras de Estado na Saúde, compatibilizando com a Política Estadual de Recursos Humanos, visando viabilizar a gestão estadual do SUS

Nota: Este objetivo guarda relação com:

PPA 2024-2027: Programa 942

17ª CNS: E1 - D1

9ª CES: E1 - D1 - E3 - D4 - E4 - D2 | 3ª CESMT: Sem relação

ODS: D7.1.1: Obj 3 e Metas: 3.8-3.c | Obj. 16: Metas 16.6 e 16.7

Descrição da Meta	Indicador	linha de Base do indicador			Meta (quadrienal) Plano 2024 - 2027	PAS Meta Programada para 2024	Resultado do Quadrimestre (RDQA)			Vinculação com PPA 2024-2027			
		Valor	Ano	Unidade de Medida			1º Quadri	2º Quadri	3º Quadri	Programa	Produto PPA	Ação	Subfunção
D7.1.1 - Mapear carreiras de Estado específicas para a gestão do SUS	D7.1.1.1 - Percentual de mapeamentos realizados	-	-	Percentual	100%	25%	Apuração anual	Apuração anual	-	942	2632	6215	122

Comentários da execução do 2º quadrimestre 2024: Indicador de Apuração Anual

Objetivo 2 - Estabelecer modelos para operação dos equipamentos de saúde da SES

Nota: Este objetivo guarda relação com:

PPA 2024-2027: D7.2.1: Programa 942

17ª CNS: E1 - D1

9ª CES: Sem relação | 3ª CESMT: Sem relação

ODS: D7.2.1: Obj 3 e Metas: 3.8-3.c | Obj. 16: Metas 16.6 e 16.7

Descrição da Meta	Indicador	linha de Base do indicador			Meta (quadrienal) Plano 2024 - 2027	PAS Meta Programada para 2024	Resultado do Quadrimestre (RDQA)			Vinculação com PPA 2024-2027			
		Valor	Ano	Unidade de Medida			1º Quadri	2º Quadri	3º Quadri	Programa	Produto PPA	Ação	Subfunção
D7.2.1 - Identificar os modelos de operação dos equipamentos de Saúde das SES	D7.2.1.1 - Percentual de equipamentos identificados	-	-	Percentual	100%	25%	Apuração anual	Apuração anual	-	942	2632	6215	122

Comentários da execução do 2º quadrimestre 2024: Indicador de Apuração Anual

Objetivo. 3 - Formar e capacitar profissionais para a área da saúde

Nota: Este objetivo guarda relação com:

PPA 2024-2027: Programa 942

17ª CNS: D7.3.1-7.3.5: E4-D3-D4

9ª CES: D7.3.1-7.3.5: E3-D4 | 3ª CESMT: Sem relação

ODS: : D7.3.1-7.3.5: Obj 3 e Metas: 3.8-3.c | Obj. 16: Metas 16.6 e 16.7

Descrição da Meta	Indicador	linha de Base do indicador			Meta (quadrienal) Plano 2024 - 2027	PAS Meta Programada para 2024	Resultado do Quadrimestre (RDQA)			Vinculação com PPA 2024-2027			
		Valor	Ano	Unidade de Medida			1º Quadri	2º Quadri	3º Quadri	Programa	Produto PPA	Ação	Subfunção
D7.3.1 - Formar Médicos por meio do Programa de Residência Médica para as instituições de saúde	D7.3.1.1 - Médicos residentes formados	2.289	2022	Número	10.000	2.500	Apuração anual	Apuração anual	-	942	2004	4863	128
Comentários da execução do 2º quadrimestre 2024: Indicador de Apuração Anual													
D7.3.2 - Especializar profissionais da área da saúde, exceto Médicos, para as instituições de saúde	D7.3.2.1 - Profissionais especializados	478	2022	Número	1.800	450	Apuração anual	Apuração anual	-	942	1987	4862	128
Comentários da execução do 2º quadrimestre 2024: Indicador de Apuração Anual													

D7.3.3 - Formar e capacitar profissionais por meio das Escolas Técnicas do SUS/SP para as instituições de saúde	D7.3.3.1 - Profissionais formados e capacitados pelas ETSUS/SES/SP	1.176	2022	Número	4.000	1.000	506	182	-	942	2004	4863	128
Comentários da execução do 2º quadrimestre 2024: Foram capacitados pelos CEFOR Franco da Rocha e Registro, 106 profissionais. Dos Cursos Técnicos promovidos pelos CEFOR Assis, Araraquara, Franco da Rocha e Registro, foram concluídas 03 turmas com 76 formados e 04 turmas estão em andamento com 95 alunos ativos.													
D7.3.4 - Capacitar os servidores da administração direta da SES/SP	D7.3.4.1 - Percentual de servidores capacitados em cursos presenciais e EAD ofertados pelo Grupo de Desenvolvimento de RH	12%	2022	Percentual	40%	10%	2,36%	5,18%	-	942	2001	5805	128
Comentários da execução do 2º quadrimestre 2024: Houve um aumento do número de concluintes em comparação com o primeiro quadrimestre devido a maior aderência às Oficinas CDGESS - Curso de Desenvolvimento Gerencial em Serviços de Saúde na modalidade EAD e Presencial. Maior comunicação com envio de e-mail e reuniões mensais com o Grupo T&D das Unidades da SES, têm melhorado a divulgação e adesão aos cursos. Cursos EAD 1.147 - Curso Presencial 577 - Total 1.724 concluintes – 33.285 servidores ativos ref. julho/24.													
D7.3.5 - Cursos de capacitação em conhecimento técnico-científico para trabalhadores do SUS/SP oferecidos pelo Instituto de Saúde (IS) da CCTIES	D7.3.5.1 - Número de trabalhadores capacitados em cursos oferecidos pelo IS da CCTIES	-	-	número	2.438	600	96	146	-	942	2001	5805	128
Comentários da execução do 2º quadrimestre 2024: Foram oferecidos 05 cursos no período, ministrados a profissionais provenientes do setor saúde de três regionais: DRS VIII - Franca, DRS X - Piracicaba e DRS XV - São José do Rio Preto.													

Objetivo. 4 - Apoiar os municípios na formação e qualificação dos trabalhadores do SUS, com ênfase na atenção primária

Nota: Este objetivo guarda relação com:

PPA 2024-2027: Programa 942

17ª CNS: D7.4.1 a D7.4.3: E4 - D3 D4

9ª CES: Sem relação | 3ª CESMT: Sem relação

ODS: D7.4.1-7.4.3: Obj 3 e Metas: 3.8-3.c | Obj. 16: Metas 16.6 e 16.7

Descrição da Meta	Indicador	Linha de Base do indicador			Meta (quadrienal) Plano 2024 - 2027	PAS Meta Programada para 2024	Resultado do Quadrimestre (RDQA)			Vinculação com PPA 2024-2027			
		Valor	Ano	Unidade de Medida			1º Quadri	2º Quadri	3º Quadri	Programa	Produto PPA	Ação	Subfunção
D7.4.1 - Apoiar os Departamentos Regionais de Saúde na qualificação e implementação de 57 projetos dos Planos Regionais de Educação Permanente em Saúde (PREPS), com recursos de Educação Permanente	D7.4.1.1 - Nº de projetos dos PREPS implementados com recursos de Educação Permanente	-	-	Número	57	14	0	7	-	942	2044	6121	128
Comentários da execução do 2º quadrimestre 2024: Foram analisados 07 projetos, sendo que 03 foram aprovados e encontram-se em andamento e 04 projetos do DRS São João da Boa Vista estão em fase de aprovação na CIR. Além dos recursos de Educação Permanente, as regiões também executam projetos onerando outras verbas, como exemplo da Portaria GM/MS 2168/2023 - Valoriza GTES / Deliberação CIB 82/2024.													
D7.4.2. - Capacitar profissionais na área de Vigilância em Saúde e Gestão	D7.4.2.1 - Profissionais capacitados na área de Vigilância em Saúde e Gestão	18.683	2020	Unidade	74.800	18.700	5.448	13.712	-	942	2044	6121	128
Comentários da execução do 2º quadrimestre 2024: Devido as novas ferramentas online para capacitação, o acesso aos funcionários do estado e municípios ampliou. Realizadas Web conferências, Youtube, Webinar, Cursos online.													

D7.4.3 - Apoiar municípios com cobertura de ESF > 75%, para a execução de projeto de formação e qualificação das equipes de Saúde da Família para organização das ações na perspectiva da atenção às condições crônicas	D7.4.3.1 - Percentual de municípios participantes da formação	0%	2023	Percentual	50%	0%	-	-	-	942	2044	6121	128
---	---	----	------	------------	-----	----	---	---	---	-----	------	------	-----

OBS: No PES 2024-2027 e na PAS 2024 – Unidade de Medida, onde se lê: (Número), leia-se: (Percentual)

Comentários da execução do 2º quadrimestre 2024: Meta não programada para o exercício - A proposta de formação está prevista para iniciar no ano de 2025.

Objetivo. 5 - Promover ações para melhoria da qualidade de vida e do ambiente profissional na SES/SP

Nota: Este objetivo guarda relação com:

PPA 2024-2027: D7.5.1: Programa 942

17ª CNS: Sem relação

9ª CES: D7.5.1 E4 | 3ª CESMT: Sem relação

ODS: D7.5.1: Obj 3 e Metas: 3.5-3.8-3 a-3 c| Obj8 e Metas: 8.5 – Obj 12 - Meta: 12.8 | Obj 16 e Metas 16.6 – 16.7

Descrição da Meta	Indicador	Linha de Base do indicador			Meta (quadrienal) Plano 2024 - 2027	PAS Meta Programada para 2024	Resultado do Quadrimestre (RDQA)			Vinculação com PPA 2024-2027			
		Valor	Ano	Unidade de Medida			1º Quadri	2º Quadri	3º Quadri	Programa	Produto PPA	Ação	Subfunção
D7.5.1 - Realizar ações de segurança e saúde do trabalhador e de qualidade de vida aos servidores do Estado de São Paulo	D7.5.1.1 - Ações de segurança e saúde do trabalhador e de qualidade de vida realizadas	5	2022	Número	20	5	Apuração anual	Apuração anual	-	942	2632	2615	122

Comentários da execução do 2º quadrimestre 2024: Indicador de Apuração Anual

Objetivo 6 - Qualificar a Política Estadual de Humanização (PEH) nas Unidades de Saúde da SES

Nota: Este objetivo guarda relação com:

PPA 2024-2027: D7.6.1: Programa 930

17ª CNS: D7.6.1ª D7.6.4: E4 - D4

9ª CES: Sem relação | 3ª CESMT: D.7.6.1 a D7.6.4: T1 E2 T5 E2

ODS: D7.6.1: Obj 3 e Metas: 3.8|Obj 16 e Metas 16.6 – 16.7 | D7.6.2: Obj 3 e Metas: 3.5-3.8 – 3.a – 3c - Obj 16 e Metas 16.6 e 16.7 | D7.6.3: Obj 3 e Metas: 3.5-3.8 – 3.a – 3c – Obj 8 – Meta 8.2 | Obj 9 - Meta 9.c| Obj 16 e Metas 16.6 e 16.7

Descrição da Meta	Indicador	linha de Base do indicador			Meta (quadrienal) Plano 2024 - 2027	PAS Meta Programada para 2024	Resultado do Quadrimestre (RDQA)			Vinculação com PPA 2024-2027			
		Valor	Ano	Unidade de Medida			1º Quadri	2º Quadri	3º Quadri	Programa	Produto PPA	Ação	Subfunção
D7.6.1 - Unidades de Saúde da SES com Planos Institucionais de Humanização (PIH) qualificados, correspondendo ao preconizado pelas diretrizes e dispositivos da Política Estadual de Humanização (PEH)	D7.6.1.1 - Planos Institucionais de Humanização com ações baseadas nas diretrizes e dispositivos da (PEH)	50%	2022	Percentual	90%	60%	50%	55%	-	930	2345 2107	4852 4850	302
Comentários da execução do 2º quadrimestre 2024: As unidades de saúde da SES têm investido na melhora contínua dos processos de trabalho relacionados à assistência e gestão, processos relacionados e propostos nos Planos Institucionais de Humanização/2024. Buscando garantir que todas as ações propostas respondam às diretrizes e dispositivos preconizados pela Política Estadual de Humanização, por meio da análise contínua dos processos propostos nas ações, com o apoio sistemático dos Articuladores de Humanização do estado.													
D7.6.2 - Unidades de Saúde da SES com Grupos de Trabalho de Humanização (GTH) qualificados, correspondendo ao preconizado pelas diretrizes da Política Estadual de Humanização	D7.6.2.1 -Qualificação do trabalho dos Grupos de Trabalho de Humanização (GTH)	50%	2022	Percentual	90%	60%	50%	55%	-	930	2345 2107	4852 4850	302
Comentários da execução do 2º quadrimestre 2024: As unidades de saúde da SES mantem um processo de qualificação dos Grupos de Trabalho de Humanização, buscando sustentar uma análise e revisão contínua dos trabalhos desenvolvidos. Contando com o apoio dos Articuladores da Política Estadual de Humanização de São Paulo.													

D7.6.3 - Unidades de saúde da SES com o Núcleo de Segurança do Paciente (NSP) instituído e cadastrado na Anvisa	D7.6.3.1 - Instituir e cadastrar o Núcleo de Segurança do Paciente (NSP) na Anvisa	48%	2022	Percentual	80%	56%	50%	53%	-	930	2345 2107	4852 4850	302
---	--	-----	------	------------	-----	-----	-----	-----	---	-----	--------------	--------------	-----

Comentários da execução do 2º quadrimestre 2024: As unidades estaduais de saúde estão atualizando seus cadastros na ANVISA e buscando promover processos de qualificação das equipes que compõem o seus Núcleos de Segurança do Paciente, de maneira a garantir com que estes Núcleos atuem de forma ativa nos cotidianos assistenciais, buscando qualificar e instituir as Boas Práticas para a Segurança do Paciente.

D7.6.4 - Unidades de saúde da SES com Planos de Segurança do Paciente (PSP)	D7.6.4.1 - Unidades de saúde da SES com Planos de Segurança do Paciente (PSP)	48%	2022	Percentual	80%	56%	50%	55%	-	930	2345 2107	4852 4850	302
---	---	-----	------	------------	-----	-----	-----	-----	---	-----	--------------	--------------	-----

Comentários da execução do 2º quadrimestre 2024: As unidades estaduais de saúde, neste quadrimestre vem sustentando a análise, revisão e validação dos Planos de Segurança do Paciente/2024. As unidades que não dispunham de um Plano iniciaram a organização do Plano por meio do trabalho desenvolvido pelos Núcleos de Segurança do Paciente também recém constituídos.

D8 - DESENVOLVER POLÍTICA ESTADUAL DE CIÊNCIA, TECNOLOGIA E INOVAÇÃO EM SAÚDE, INCLUINDO A SAÚDE DIGITAL

Objetivo 1 - Elaborar e implementar Política Estadual de Saúde Digital, alinhada à Política Nacional de Saúde Digital

Nota: Este objetivo guarda relação com:

PPA 2024-2027: Programa 947

17ª CNS: E4 – D2

9ª CES: Sem relação | 3ª CESMT: Sem relação

ODS: D8.1.1 a D8.1.5: Obj 3 e Metas: 3.5-3.8-3.c | Obj8 e Metas: 8.2-8c | Obj 9 - Meta 9.c| Obj 16 e Metas 16.6 e 16.7

Descrição da Meta	Indicador	linha de Base do indicador			Meta (quadrienal) Plano 2024 - 2027	PAS Meta Programada para 2024	Resultado do Quadrimestre (RDQA)			Vinculação com PPA 2024-2027			
		Valor	Ano	Unidade de Medida			1º Quadri	2º Quadri	3º Quadri	Programa	Produto PPA	Ação	Subfunção
D8.1.1 - Implementação do programa de inovação em saúde digital	D8.1.1.1 - Percentual de implementação do programa de inovação em saúde digital	0	-	Percentual	100%	50%	14%	38%	-	947	2356 2360 2363 2366 2368	2702 2664 2666 2667 2668	571 571 571 571 571
Comentários da execução do 2º quadrimestre 2024: Implantação da iniciativa de TeleAPS em 30 UBS no 1º ano e início dos teleatendimentos na iniciativa. Criação do AME + Digital e Tele SAP em curso. TeleUTI a partir de setembro de 2024.													
D8.1.2 - Implantação do serviço de tele saúde em unidades da População Privada de Liberdade (PPL)	D8.1.2.1 - Número de unidades prisionais da SAP com o Serviço de TELESSAÚDE implantados	0	-	Número	52	26	0	26	-	947	2360	2664	571
Comentários da execução do 2º quadrimestre 2024: Meta anual atingida no 2º quadrimestre de 2024, com 26 UPs com o serviço de Telessaúde implantado (TeleSAP).													
D8.1.3 - Implantação de TELE UTI em 36 hospitais próprios do estado	D8.1.3.1 - Número de Hospitais próprios do estado com TELE UTI implantadas	0	-	Número	36	18	0	0	-	947	2363	2666	571
Comentários da execução do 2º quadrimestre 2024: No 2º quadrimestre a iniciativa Tele UTI está em preparação. O início das teleinterconsultas nos hospitais do Grupo I está previsto para iniciar em setembro de 2024.													

D8.1.4 - Implantação de TELE AME em 1 ambulatório médico do Estado para atendimento remoto à saúde	D8.1.4.1 - Número de ambulatórios médicos do estado com TELE AME implantados	0	-	Número	1	1	0	1	-	947	2366	2667	571
Comentários da execução do 2º quadrimestre 2024: Publicação do Decreto Nº 68.778, de 19 de agosto de 2024, que criou o Ambulatório Médico de Especialidades Digital do Estado de São Paulo - AME Digital SP													
D8.1.5 - Implantação de TELE APS em 60 unidades básicas de saúde (UBS)	D8.1.5.1 - número de unidades de UBS com TELE APS implantados	0	-	Número	60	0	20	30	-	947	2368	2668	571
Comentários da execução do 2º quadrimestre 2024: Meta anual atingida no 2º quadrimestre de 2024, com 30 UBSs com o serviço de Telessaúde implantado (TeleAPS).													

Objetivo2 - Fortalecer o Polo Industrial da Saúde do Estado de São Paulo, rumo a autossuficiência, com a participação estratégica do Instituto Butantan e FURP

Nota: Este objetivo guarda relação com:

PPA 2024-2027: Programa 946

17ª CNS: E3 - D4

9ª CES: D8.2.2: E4 - D3 | 3ª CESMT: Sem relação

ODS: D3.1.1.1: Obj1 e Metas: 1.4 e 1.b – Obj 3 e Metas: 3.1 e 3.2 | D3.1.12 - Obj1 e Metas: 1.4 e 1.b – Obj 3 e Metas: 3.1 e 3.2

Descrição da Meta	Indicador	linha de Base do indicador			Meta (quadrienal) Plano 2024 - 2027	PAS Meta Programada para 2024	Resultado do Quadrimestre (RDQA)			Vinculação com PPA 2024-2027			
		Valor	Ano	Unidade de Medida			1º Quadri	2º Quadri	3º Quadri	Programa	Produto PPA	Ação	Subfunção
D8.2.1 - Produção e Fornecimento de Medicamentos para SES/SP, Ministério da Saúde e Outros Clientes	D8.2.1.1 - Número de Unidades Farmacotécnicas entregues pela FURP	-	-	Número	1.830.000.000	380.000.000	35.304.208	181.903.715	'	946	2332	4838	303
Comentários da execução do 2º quadrimestre 2024: O resultado do 2º quadrimestre representa uma forte recuperação da meta. Com o resultado alcançado o acumulado equivale a 57,16% da meta, portanto, muito próximo do esperado para o indicador neste momento do exercício e com grande tendência de alcançar o resultado planejado.													

D8.2.2 - Desenvolvimento de Novas Tecnologias	D8.2.2.1 - Número de medicamentos novos desenvolvidos pela FURP	-	-	Número	8	1	Apuração anual	Apuração anual	-	946	2332	4838	303
Comentários da execução do 2º quadrimestre 2024: Indicador de Apuração Anual - A FURP está em fase final de desenvolvimento do medicamento Tenofovir 300 mg comprimido revestido. Aguardamos a concessão do registro pela ANVISA para o último quadrimestre do ano.													
D8.2.3 - Atender a demanda do Ministério da Saúde	D8.2.3.1 - Percentual de atendimento da demanda de soros e vacinas solicitadas ao Instituto Butantan pelo Ministério da Saúde	100%	2023	Percentual	100%	100%	100%	100%	-	946	2205 2209	4869 6119	303
Comentários da execução do 2º quadrimestre 2024: Sem comentários / observações													

Objetivo .3 - Fomentar o desenvolvimento de pesquisas de interesse para o SUS

Nota: Este objetivo guarda relação com:

PPA 2024-2027: Programa 946

17ª CNS: D8.3.2: E3 - D5

9ª CES: Sem relação | 3ª CESMT: Sem relação

ODS: D8.3.1 a D8.3.4: Obj 3 e Metas: 3.5 e 3.8 – 3. b) Obj 8 e Meta 8.2 | – Obj 9 e Meta: 9C | Obj 16 – Metas: 16.6 e 16.7

Descrição da Meta	Indicador	linha de Base do indicador			Meta (quadrienal) Plano 2024 - 2027	PAS Meta Programada para 2024	Resultado do Quadrimestre (RDQA)			Vinculação com PPA 2024-2027			
		Valor	Ano	Unidade de Medida			1º Quadri	2º Quadri	3º Quadri	Programa	Produto PPA	Ação	Subfunção
D8.3.1 - Desenvolver projetos de pesquisa que visem atender as demandas do SUS	D8.3.1.1 - Números de projetos de pesquisa desenvolvidos que atendam as demandas do SUS	58	2022	Número	268	66	9	14	-	946	2195	4856	571
Comentários da execução do 2º quadrimestre 2024: Realizadas 14 pesquisas, sendo 9 do IAL, 4 Instituto Pasteur e 1 da FOSP. No 2º Quadrimestre: Ação nº 1 IAL foram avaliados 16 projetos de pesquisas quanto ao mérito científico e aspectos éticos. Ação nº 2 IAL Dos 16 projetos avaliados, 9 projetos foram aprovados quanto ao mérito científico e aspectos éticos e estão considerados aptos a serem desenvolvidos na instituição; Ação nº 3 Pasteur são 04 Projetos em Execução no Pasteur: "Controle da Leishmaniose Visceral-Monitoramento de Vetores com Estratégia de Encoleiramento do Reservatório Canino no município de Mariápolis/SP"; "Implementação da Vigilância Epidemiológica da													

Doença de Chagas e Escorpião com Estratégias voltadas ao seu Monitoramento e Controle no Estado de São Paulo"; "Prospecção de Arbovírus Emergentes em Culicídeos do Estado de São Paulo"; Aprimoramento da Identificação de Morcegos Oriundos do Serviço de Diagnóstico da Raiva, como parte do Sistema de Vigilância Epidemiológica"; Ação nº 4 Instituto de Saúde não apresentou projeto de pesquisa nesse quadrimestre; Ação nº 5 FOSP Apresenta 1 projeto de pesquisa aprovado "Fatores Prognósticos para o câncer do colo do útero com diagnóstico em estádios precoces ou avançados"													
D8.3.1 - Desenvolver projetos de pesquisa que visem atender as demandas do SUS	D8.3.1.2 - Número de projetos desenvolvidos com incorporação de tecnologias de média e alta complexidade	8	2022	Número	16	4	4	3	-	946	2195	4856	571
Comentários da execução do 2º quadrimestre 2024: Realizados 3 projetos de pesquisas com incorporação de média e alta tecnologia, sendo 2 do IAL e 1 do Instituto Pasteur. No 2º Quadrimestre realizado: Ação nº 1 e 2 IAL dos 03 projetos de pesquisa com incorporação de tecnologias de média e alta complexidade, propostos no IAL avaliados quanto ao mérito científico e aspectos éticos, 02 projetos de pesquisa estão considerados aptos a serem desenvolvidos na instituição; Ação nº 3 Instituto Pasteur: 01 projeto em execução no Pasteur "Otimização do Processo de Purificação de Anticorpo Específico em Sistema Automatizado de Cromatografia Líquida/ Akta Pure para fins de diagnóstico in vitro de raiva".													
D8.3.2 - Número de Projetos de Pesquisas firmados em inovação pelos Núcleos de Inovação Tecnológica (NITs)	D8.3.2.1 - Número de Projetos de Pesquisas firmados em inovação pelos Núcleos de Inovação Tecnológica	6	2022	Número	30	2	2	0	-	946	2346	5807	571
Comentários da execução do 2º quadrimestre 2024: IAL: Meta atingida no 1º Quadrimestre (IAL)													
D8.3.3 - Elaborar estudos na área de Avaliação de Tecnologias em Saúde (ATS) – Sínteses de Evidências, Pareceres Técnico Científicos (PTC), Avaliação Econômica (AE), Avaliação de Impacto Orçamentário – para atender as demandas da gestão do SUS	D8.3.3.1 - Número de Avaliação de Tecnologias em Saúde (ATS) produzidas	-	-	Número	8	2	Apuração anual	Apuração anual	-	946	2195	4856	571
Comentários da execução do 2º quadrimestre 2024: Indicador de Apuração Anual - 2 produtos da meta estão em processo de elaboração e serão informados no próximo quadrimestre.													

8. PACTUAÇÃO INTERFEDERATIVA

O processo de Pactuação Interfederativa de Indicadores foi descontinuado com a revogação da Resolução nº 8/2016 a partir da publicação da Resolução de Consolidação CIT nº 1/2021. Para mais informações, consultar a Nota Técnica nº 20/2021-DGIP/SE/MS.

9. EXECUÇÃO ORÇAMENTÁRIA E FINANCEIRA

EXECUÇÃO ORÇAMENTÁRIA - 2º QUADRIMESTRE 2024 - POR AÇÃO ORÇAMENTÁRIA

AÇÃO ORÇAMENTÁRIA	2023	2024						
	Liquidado	Dotação	Contingenciado	Dotação Disponível	Empenhado	a	Liquidado Total	b
Total Geral	30.520.377.877	33.717.370.960	332.641.644	33.384.729.316	26.718.887.330	80%	22.052.469.570	66%
1377 - REFORMA/AMPL.DE UNIDADES DE SAUDE	86.070.052,68	164.004.716	5.266.462	158.738.254	28.086.686	18%	13.882.068	9%
2449 - APARELHAMENTO/EQUIPAMENTOS UNID.ADM.DIR./IND.	146.537.685,31	102.351.800	24	102.351.776	37.695.761	37%	8.198.822	8%
2529 - CONSTRUCAO DE NOVAS UNIDADES DE SAUDE	76.493.344,00	0	0	0	0	0%	0	0%
2574 - REFORMAS E INSTALACOES DAS UNIDADES DA SAUDE	35.414.865,00	66.317.756	0	66.317.756	49.839.705	75%	41.386.439	62%
2603 - ATENDIMENTO MEDICO VIRTUAL - TELEMEDICINA	30.439.824,76	0	0	0	0	0%	0	0%
2605 - FORN. DIG. BIG DATA SAUDE	8.902.568,43	0	0	0	0	0%	0	0%
2664 - ATENDIMENTO REMOTO EM SAUDE - TELESAP	0	16.310.472	0	16.310.472	0	0%	0	0%
2666 - IMPLANTACAO DE TELESSAÚDE UTI	0	2.772.716	0	2.772.716	0	0%	0	0%
2667 - IMPLANTACAO DE ATENDIMENTO REMOTO - TELE AME	0	6.765.355	0	6.765.355	0	0%	0	0%
2668 - IMPLANTACAO DE ATENDIMENTO REMOTO - TELE APS	0	12.497.270	0	12.497.270	0	0%	0	0%
2674 - GESTAO MULTIRRISCO- SAUDE PUBLICA E DESASTRES	0	10	0	10	0	0%	0	0%
2693 - AQUISICAO EQUIPAMENTOS E INSUMOS DE TI	0	30	24	6	0	0%	0	0%
2696 - CONSTRUCAO DE NOVOS HOSPITAIS DE PORTE MEDIO	0	150.000.010	8	150.000.002	0	0%	0	0%
2697 - CONSTRUCAO DE NOVAS AMES	0	10	8	2	0	0%	0	0%
2699 - CONSTRUCAO DE UNIDADES DA REDE LUCY MONTORO	0	8.193.000	0	8.193.000	6.713.271	82%	6.684.059	82%
2701 - RECURSOS TECNOLOGICOS PARA A ASSISTENCIA FARM	0	10	8	2	0	0%	0	0%
2702 - ATUALIZACAO, EXPANSAO E MODERNIZACAO DA INFRA	0	10	0	10	0	0%	0	0%

2748 - CONSTRUCAO HOSPITAL CIRCUITO DA FE - CRUZEIRO	0	51.895.403	2.956.322	48.939.081	44.216.825	90%	43.725.851	89%
2749 - CONSTRUCAO DO HOSPITAL ESTADUAL DE FRANCA	0	49.801.486	0	49.801.486	34.190.130	69%	32.784.802	66%
2751 - CONSTRUCAO DO HOSPITAL REGIONAL DE ITAPETININ	0	26.200.000	12.567.753	13.632.247	0	0%	0	0%
4124 - ACOES DE IMUNIZACAO NA POPULACAO HUMANA	8.184.318,24	6.565.342	51.347	6.513.995	2.617.066	40%	2.547.066	39%
4127 - ACOES DE VIGILANCIA SANITARIA	7.008.261,02	6.328.245	188.788	6.139.457	3.155.495	51%	2.463.330	40%
4138 - EXAMES LABORATORIO INTERESSE SAUDE PUBLICA	25.937.507,85	24.083.030	805.316	23.277.714	20.052.693	86%	12.855.843	55%
4192 - ATENDIMENTO HEMOTERAPICO	107.829.735,55	118.943.342	1.550.668	117.392.674	107.233.403	91%	71.253.863	61%
4722 - VIGILANCIA EPIDEMIOLOGICA	58.933.089,26	108.789.101	328.321	108.460.780	26.015.500	24%	20.564.821	19%
4838 - FABRICACAO E DISTRIBUICAO DE MEDICAMENTOS	173.509.495,69	194.357.586	982.348	193.375.238	109.401.563	57%	87.172.091	45%
4850 - ATENDIMENTO AMBUL. E HOSPITALAR REDE ESTADO	7.435.677.900,68	7.959.119.080	100.604.045	7.858.515.035	5.748.590.282	73%	4.208.375.590	54%
4852 - ATEND. AMBUL. HOSP. POR ORGANIZACOES SOCIAIS	8.131.846.697,55	8.287.759.012	32.559.589	8.255.199.423	7.879.878.204	95%	5.684.154.946	69%
4856 - PESQUISA E DESENVOLVIMENTO EM SAUDE	1.462.599,85	2.543.155	3.532	2.539.623	1.199.349	47%	81.811	3%
4862 - PROGRAMA DE APRIMORAMENTO PROFISSIONAL - PAP	12.350.008,00	9.503.896	650.000	8.853.896	2.735.722	31%	2.735.722	31%
4863 - RESIDENCIA MEDICA	282.557.784,07	298.906.827	14.945.339	283.961.488	160.293.736	56%	154.617.068	54%
4865 - EPIDEMIOLOGIA E INFORMACAO EM CANCER	8.239.454,40	8.291.281	0	8.291.281	5.301.486	64%	5.300.772	64%
5428 - GERENCIAMENTO DO BENEFICIO SAUDE	123.198.316,51	158.615.420	0	158.615.420	158.615.420	100%	76.073.796	48%
5532 - ATEND.AMB.HOSP.SERV.CONTR./CONV.GEST.ESTADUAL	4.432.059.990,95	6.841.373.895	0	6.841.373.895	5.427.844.533	79%	5.427.844.533	79%
5576 - PUBLICIDADE DE UTILIDADE PUBLICA	26.220.000,00	27.600.000	1.380.000	26.220.000	24.840.000	95%	5.217.249	20%
5801 - FUNCIONAMENTO DO CONSELHO ESTADUAL DE SAUDE	4.648.576,97	2.240.000	104.500	2.135.500	11.456	1%	11.456	1%
5805 - DIFUSAO DO CONHECIMENTO	239.161,21	118.500	2.850	115.650	1.455	1%	1.055	1%
5807 - INOVACAO TECNOLOGICA DE PRODUTOS E PROCESSOS	3.614,00	0	0	0	0	0%	0	0%
6117 - ASSISTENCIA FARMACEUTICA ESPECIALIZADA	1.885.825.759,92	1.088.286.960	55.596.600	1.032.690.360	915.800.871	89%	791.353.086	77%
6119 - PRODUCAO DE SOROS	2.028.700,98	2.196.151	109.807	2.086.344	0	0%	0	0%
6121 - CAPACITACOES TECNICAS E ADMINISTRATIVAS	507.434,96	8.330.658	99.355	8.231.303	635.403	8%	458.855	6%
6165 - ATEND. DESCENTRALIZADO A SAUDE POP.PRISIONAL	31.144.500,00	28.000.000	1.400.000	26.600.000	22.744.200	86%	22.744.200	86%
6184 - RECOMECO:PROG.EST.DE ENFRENT. AO CRACK-SAUDE	7.938.000,00	0	0	0	0	0%	0	0%

6213 - SUBVENCOES A ENTIDADES FILANTROPICAS	2.476.839.295,11	0	0	0	0	0%	0	0%
6214 - REDE LUCY MONTORO	123.824.774,49	141.363.722	1.229.967	140.133.755	109.273.141	78%	75.100.873	54%
6215 - GESTAO DA SECRETARIA DA SAUDE	795.636.815,39	819.382.044	24.132.232	795.249.812	557.160.681	70%	459.217.443	58%
6221 - SANTAS CASAS SUSTENTAVEIS	845.845.115,21	151.142.669	0	151.142.669	136.125.876	90%	136.125.876	90%
6244 - VIGILANCIA AMBIENTAL	119.956,27	0	0	0	0	0%	0	0%
6269 - APOIO A ATENCAO BASICA MUNICIPAL	179.357.299,74	593.694.762	0	593.694.762	414.690.762	70%	414.690.762	70%
6273 - DES. ACOES DE SAUDE-EMENDAS PARLAMENTARES	517.480.356,58	562.355.415	0	562.355.415	393.542.993	70%	392.476.251	70%
6276 - SUPORTE A OPERACIONALIZACAO GESTAO HOSP.-PPP	410.591.464,66	415.426.213	0	415.426.213	389.474.023	94%	252.770.095	61%
6353 - CELULAS MESENQUIMAS PRODUZIDAS.	135.999,50	0	0	0	0	0%	0	0%
6381 - MUTIROES DE SAUDE	283.753.075,46	97.148.242	6.094.204	91.054.038	26.313.819	29%	24.720.286	27%
6388 - DEFESA DOS ANIMAIS DOMESTICOS - CAES E GATOS	51.115,30	0	0	0	0	0%	0	0%
6405 - REMEDIO EM CASA	30.209.736,00	5.442.888	2.000.008	3.442.880	0	0%	0	0%
6457 - PREVENCAO E CESSACAO AO USO TABACO	0	300.000	15.000	285.000	0	0%	0	0%
6458 - SERVICOS DE ACOLHIMENTO CTS SAUDE	0	13.200.000	660.000	12.540.000	2.450.250	20%	2.450.250	20%
6459 - DEMANDAS JUDICIAIS DE MEDICAMENTOS	0	505.316.224	30.939.013	474.377.211	451.353.630	95%	324.374.642	68%
6460 - ASSISTENCIA FARMACEUTICA NA ATENCAO PRIMARIA	0	44.927.000	2.246.350	42.680.650	15.491.068	36%	15.491.068	36%
6467 - SUSTENTACAO E DESENVOLVIMENTO DE NOVAS SOLUCO	0	10	8	2	0	0%	0	0%
6547 - CONCESSAO DE SUBVENCOES A PREFEITURAS	0	1.506.287.485	3.133.561	1.503.153.924	1.445.768.307	96%	1.368.642.080	91%
6548 - CONCESSAO SUBVENCOES- ENTIDADES FILANTROPICAS	0	979.133.471	23.427.937	955.705.534	924.517.078	97%	829.880.312	87%
6554 - SUBVENCAO MUNICIPIOS - DESINSTITUCIONALIZACAO	0	1.000.000	25.000	975.000	70.000	7%	70.000	7%
9002 - ASSISTENCIA MEDICA, HOSP. E AMB. HOSP. DA USP	498.719.746,75	591.490.528	0	591.490.528	241.063.220	41%	241.063.220	41%
9003 - ASSISTENCIA MEDICA, HOSP. E AMB. HOSP. UNICAMP	527.476.602,55	691.475.054	0	691.475.054	375.158.970	54%	375.158.970	54%
9004 - ASSISTENCIA MEDICA, HOSP. AMB. FAMERP	26.019.530,18	30.991.577	0	30.991.577	11.757.640	38%	11.757.640	38%
9007 - ATENCAO SAUDE ADOLESC.CUMP.SOCIOEDUCATIVA	187.580.185,04	192.423.787	0	192.423.787	121.846.710	63%	120.983.570	63%
9008 - RECOMECO: PROGR. EST. ENFRENT. CRACK-DES. SOC	24.026.793,71	40.655.744	3.645.287	37.010.457	18.207.394	49%	18.207.394	49%
9009 - SERVICOS DE ATENCAO A SAUDE DOS CUSTODIADOS	222.029.457,21	271.454.892	2.940.063	268.514.829	141.855.446	53%	141.743.537	53%

9019 - PAGAMENTO DA DIVIDA PUBLICA EXTERNA	134.555.677,54	142.141.106	0	142.141.106	70.459.662	50%	70.459.662	50%
9020 - PAGAMENTO DA DIVIDA PUBLICA INTERNA	84.915.632,61	81.556.592	0	81.556.592	54.596.445	67%	54.596.445	67%

a = Empenhado/Dotação

b = Realizado/Empenhado

Obs: Considerado dotação disponível para a SES

Atualizado em 12/09/2024 dados do sigeo de 11/09/2024

EXECUÇÃO ORÇAMENTARIA - 2º QUADRIMESTRE 2024 - POR ADMINISTRAÇÃO

UNIDADES ORÇAMENTÁRIAS	2023	2024						
	Liquidado	Dotação	Contingenciado	Dotação Disponível	Empenhado	a	Liquidado Total	b
Total Geral	30.520.377.880	33.717.370.960	332.641.644	33.384.729.316	26.718.887.330	80%	22.052.469.570	66%
ADMINISTRAÇÃO DIRETA	26.630.215.863	29.415.849.257	267.616.205	29.148.233.052	23.034.610.288	79%	19.714.788.580	68%
09001 - ADMINISTRACAO SUPERIOR SECRETARIA E SEDE	12.132.351.738	13.579.458.706	0	13.579.458.706	11.295.700.944	83%	10.561.974.973	78%
160050 - TRF FF REC SUS GOV FED - BL MANUT DAS ACOES E SERV PUB SAUDE - TRANSFERENCIAS FEDERAIS	0	5.200.000	0	5.200.000	5.199.928	100%	5.199.928	100%
160250 - TRF FF REC SUS G FED - BL MANUT DAS AC E SERV PUB SAUDE 21CO - TRANSFERENCIAS FEDERAIS	2.298.700	8.921.420	0	8.921.420	8.421.420	94%	8.421.420	94%
160550 - ASSIST.FINANC.UNIÃO COMPL.PGTO.PISOS SAL.PROFIS.ENFERMAGEM -	59.791.566	58.218.392	0	58.218.392	52.584.948	90%	52.584.948	90%
163150 - TRANSF DO GOV FEDERAL REF A CONV E INST CONG VINC A SAUDE - TRANSFERENCIAS FEDERAIS	4.985.976.579	4.470.659.888	0	4.470.659.888	3.710.239.113	83%	3.578.916.463	80%
165910 - OUTROS RECURSOS VINC A SAUDE - TESOURO	6.905.015.005	8.907.429.688	0	8.907.429.688	7.432.942.808	83%	6.875.165.379	77%
165920 - OUTROS RECURSOS VINC A SAUDE - VINCULADOS ESTADUAIS	20.748.572	8.191.906	0	8.191.906	7.775.082	95%	7.775.082	95%
260250 - TRF FF REC SUS G FED - BL MANUT DAS AC E SERV PUB SAUDE 21CO - TRANSFERENCIAS FEDERAIS	66.866	78.087.878	0	78.087.878	44.625.833	57%	0	0%
260550 - ASSIT.FINC.UNIAO COMPL.PAGTO.-PROF.ENFERMAGEM -	0	4.415.161	0	4.415.161	4.177.040	95%	4.177.040	95%

263150 - TRANSF DO GOV FEDERAL REF A CONV E INST CONG VINC A SAUDE - TRANSFERENCIAS FEDERAIS	1.086.792	34.114.373	0	34.114.373	25.597.493	75%	25.597.434	75%
263477 - OPERACOES DE CREDITO VINCULADAS A SAUDE - OPERACAO CREDITO - EXTERNA	135.712.753	0	0	0	0	0%	0	0%
265910 - OUTROS RECURSOS VINC A SAUDE - TESOURO	19.504.737	0	0	0	0	0%	0	0%
265920 - OUTROS RECURSOS VINC A SAUDE - VINCULADOS ESTADUAIS	1.999.999	4.220.000	0	4.220.000	4.137.280	98%	4.137.280	98%
275930 - RECURSOS VINCULADOS A FUNDOS - FED	150.169	0	0	0	0	0%	0	0%
09002 - COORD. DE REGIOES DE SAUDE	1.065.739.037	966.276.836	0	966.276.836	777.606.443	80%	591.679.281	61%
160550 - ASSIST.FINANC.UNIÃO COMPL.PGTO.PISOS SAL.PROFIS.ENFERMAGEM -	2.079.490	26.000.000	0	26.000.000,00	416.490	2%	416.490	2%
163150 - TRANSF DO GOV FEDERAL REF A CONV E INST CONG VINC A SAUDE - TRANSFERENCIAS FEDERAIS	20.187.140	21.022.769	0	21.022.769,00	12.656.126	60%	12.656.126	60%
165910 - OUTROS RECURSOS VINC A SAUDE - TESOURO	1.030.932.513	918.759.653	0	918.759.653,41	764.271.827	83%	578.606.666	63%
263150 - TRANSF DO GOV FEDERAL REF A CONV E INST CONG VINC A SAUDE - TRANSFERENCIAS FEDERAIS	506.550	494.414	0	494.414	262.000	53%	0	0%
265910 - OUTROS RECURSOS VINC A SAUDE - TESOURO	12.033.344	0	0	0	0	0%	0	0%
09006 - COORD. DE SERVICOS DE SAUDE	3.669.449.645	3.934.325.959	0	3.934.325.959	2.477.969.115	63%	2.252.442.512	57%
160250 - TRF FF REC SUS G FED - BL MANUT DAS AC E SERV PUB SAUDE 21CO - TRANSFERENCIAS FEDERAIS	0	399.791	0	399.791	0	0%	0	0%
160550 - ASSIST.FINANC.UNIÃO COMPL.PGTO.PISOS SAL.PROFIS.ENFERMAGEM -	41.116.149	513.000.000	0	513.000.000	14.113.154	3%	14.113.154	3%
163150 - TRANSF DO GOV FEDERAL REF A CONV E INST CONG VINC A SAUDE - TRANSFERENCIAS FEDERAIS	281.897.617	287.220.084	0	287.220.084	174.800.072	61%	169.700.299	59%
163230 - TRANSF DO ESTADO REF A CONV E INST CONGENERES VINC A SAUDE - FED	33.000	47.411	0	47.411	21.750	46%	21.750	46%
163520 - ROYALTIES DO PETROLEO E GAS NATURAL VINC A SAUDE - VINCULADOS ESTADUAIS	28.975.484	0	0	0	0	0%	0	0%
165910 - OUTROS RECURSOS VINC A SAUDE - TESOURO	3.247.068.190	3.089.727.483	0	3.089.727.483	2.280.334.680	74%	2.068.031.201	67%
165930 - OUTROS RECURSOS VINC A SAUDE - FED	1.650.808	338.743	0	338.743	144.834	43%	12.957	4%
260250 - TRF FF REC SUS G FED - BL MANUT DAS AC E SERV PUB SAUDE 21CO - TRANSFERENCIAS FEDERAIS	154.031	25.658.146	0	25.658.146	7.509.391	29%	2.100	0%
263150 - TRANSF DO GOV FEDERAL REF A CONV E INST CONG VINC A SAUDE - TRANSFERENCIAS FEDERAIS	1.545.726	2.934.301	0	2.934.301	970.333	33%	561.052	19%

263230 - TRANSF DO ESTADO REF A CONV E INST CONGENERES VINC A SAUDE - FED	423.573	0	0	0	0	0%	0	0%
263520 - ROYALTIES DO PETROLEO E GAS NATURAL VINC A SAUDE - VINCULADOS ESTADUAIS	8.011.783	0	0	0	0	0%	0	0%
265910 - OUTROS RECURSOS VINC A SAUDE - TESOIRO	58.523.684	0	0	0	0	0%	0	0%
265930 - OUTROS RECURSOS VINC A SAUDE - FED	49.600	5.000.000	0	5.000.000	74.900	1%	0	0%
270710 - TRANSF DA UNIAO - INC I ART.5 DA LEI COMPLEMENTAR 173/2020 - TESOIRO	0	10.000.000	0	10.000.000	0	0%	0	0%
09007 - COORD. DE CONTROLE DE DOENCAS	568.741.877	531.416.607	0	531.416.607	294.220.016	55%	251.211.383	47%
160050 - TRF FF REC SUS GOV FED - BL MANUT DAS ACOES E SERV PUB SAUDE - TRANSFERENCIAS FEDERAIS	1.068.557	3.021.411	0	3.021.411	1.097.116	36%	548.558	18%
160250 - TRF FF REC SUS G FED - BL MANUT DAS AC E SERV PUB SAUDE 21CO - TRANSFERENCIAS FEDERAIS	0	2.804.086	0	2.804.086	43.000	2%	0	0%
160550 - ASSIST.FINANC.UNIÃO COMPL.PGTO.PISOS SAL.PROFIS.ENFERMAGEM -	2.096.910	676.015	0	676.015	686.348	102%	686.348	102%
163150 - TRANSF DO GOV FEDERAL REF A CONV E INST CONG VINC A SAUDE - TRANSFERENCIAS FEDERAIS	59.669.061	54.148.930	0	54.148.930	33.158.530	61%	25.013.993	46%
165910 - OUTROS RECURSOS VINC A SAUDE - TESOIRO	409.579.299	394.081.289	0	394.081.289	243.667.257	62%	220.378.009	56%
165930 - OUTROS RECURSOS VINC A SAUDE - FED	1.724.431	2.312.244	0	2.312.244	445.202	19%	334.280	14%
260250 - TRF FF REC SUS G FED - BL MANUT DAS AC E SERV PUB SAUDE 21CO - TRANSFERENCIAS FEDERAIS	67.096.838	67.390.000	0	67.390.000	8.672.847	13%	125.233	0%
263150 - TRANSF DO GOV FEDERAL REF A CONV E INST CONG VINC A SAUDE - TRANSFERENCIAS FEDERAIS	13.917.786	6.982.632	0	6.982.632	6.449.715	92%	4.124.962	59%
265910 - OUTROS RECURSOS VINC A SAUDE - TESOIRO	11.990.396	0	0	0	0	0%	0	0%
270050 - OUTRAS TRANSF DE CONVENIOS OU INST CONGENERES DA UNIAO - TRANSFERENCIAS FEDERAIS	1.598.599	0	0	0	0	0%	0	0%
09009 - COORD.DE CIENCIA,TEC.E INS. ESTRAT.SAUDE	180.438.202	180.751.845	0	180.751.845	94.836.298	52%	91.926.995	51%
160550 - ASSIST.FINANC.UNIÃO COMPL.PGTO.PISOS SAL.PROFIS.ENFERMAGEM -	80.738	27.861	0	27.861	30.003	108%	30.003	108%
163150 - TRANSF DO GOV FEDERAL REF A CONV E INST CONG VINC A SAUDE - TRANSFERENCIAS FEDERAIS	881.435	1.776.752	0	1.776.752	493.505	28%	493.505	28%
165910 - OUTROS RECURSOS VINC A SAUDE - TESOIRO	176.381.460	121.873.054	0	121.873.054	94.174.647	77%	91.350.286	75%
165930 - OUTROS RECURSOS VINC A SAUDE - FED	302.961	166.726	0	166.726	138.144	83%	53.202	32%
250110 - OUTROS RECURSOS NAO VINCULADOS - TESOIRO	0	6.765.345	0	6.765.345	0	0%	0	0%

263230 - TRANSF DO ESTADO REF A CONV E INST CONGENERES VINC A SAUDE - FED	0	15.269.966	0	15.269.966	0	0%	0	0%
265910 - OUTROS RECURSOS VINC A SAUDE - TESOIRO	2.690.279	0	0	0	0	0%	0	0%
265930 - OUTROS RECURSOS VINC A SAUDE - FED	101.329	0	0	0	0	0%	0	0%
270710 - TRANSF DA UNIAO - INC I ART.5 DA LEI COMPLEMENTAR 173/2020 - TESOIRO	0	34.872.141	0	34.872.141	0	0%	0	0%
09010 - COOR.GESTÃO DE CONTRATOS DE SERVIÇOS DE SAUD	7.566.613.809	7.592.417.802	0	7.592.417.802	7.228.270.155	95%	5.245.952.832	69%
160250 - TRF FF REC SUS G FED - BL MANUT DAS AC E SERV PUB SAUDE 21C0 - TRANSFERENCIAS FEDERAIS	1.416.562	8.714.066	0	8.714.066	199.904	2%	199.904	2%
160550 - ASSIST.FINANC.UNIÃO COMPL.PGTO.PISOS SAL.PROFIS.ENFERMAGEM -	27.906.944	26.636.788	0	26.636.788	25.951.250	97%	25.951.250	97%
163150 - TRANSF DO GOV FEDERAL REF A CONV E INST CONG VINC A SAUDE - TRANSFERENCIAS FEDERAIS	70.508.095	112.093.159	0	112.093.159	63.439.300	57%	49.261.674	44%
165910 - OUTROS RECURSOS VINC A SAUDE - TESOIRO	7.466.345.714	7.296.192.690	0	7.296.192.690	7.108.939.051	97%	5.159.855.778	71%
250110 - OUTROS RECURSOS NAO VINCULADOS - TESOIRO	0	119.000.000	0	119.000.000	21.775.703	18%	2.719.279	2%
260250 - TRF FF REC SUS G FED - BL MANUT DAS AC E SERV PUB SAUDE 21C0 - TRANSFERENCIAS FEDERAIS	310.663	21.816.152	0	21.816.152	0	0%	0	0%
260550 - ASSIT.FINC.UNIAO COMPL.PAGTO.-PROF.ENFERMAGEM -	0	3.300.852	0	3.300.852	3.300.851	100%	3.300.851	100%
263150 - TRANSF DO GOV FEDERAL REF A CONV E INST CONG VINC A SAUDE - TRANSFERENCIAS FEDERAIS	0	4.664.095	0	4.664.095	4.664.095	100%	4.664.095	100%
265910 - OUTROS RECURSOS VINC A SAUDE - TESOIRO	125.831	0	0	0	0	0%	0	0%
09011 - CONSELHO ADMINISTRATIVO DO FESIMA	21.190.660	15.391.459	0	15.391.459	13.054.410	85%	13.054.410	85%
163150 - TRANSF DO GOV FEDERAL REF A CONV E INST CONG VINC A SAUDE - TRANSFERENCIAS FEDERAIS	3.694.352	5.569.400	0	5.569.400	5.493.843	99%	5.493.843	99%
165910 - OUTROS RECURSOS VINC A SAUDE - TESOIRO	11.080.001	7.922.447	0	7.922.447	6.322.140	80%	6.322.140	80%
263150 - TRANSF DO GOV FEDERAL REF A CONV E INST CONG VINC A SAUDE - TRANSFERENCIAS FEDERAIS	6.416.307	1.899.612	0	1.899.612	1.238.427	65%	1.238.427	65%
09012 - FUNDO ESTADUAL DE SAUDE - FUNDES	0	1624823648	267616205	1357207443	0	0%	0	0%
160050 - TRF FF REC SUS GOV FED - BL MANUT DAS ACOES E SERV PUB SAUDE - TRANSFERENCIAS FEDERAIS	0	30	0	30	0	0%	0	0%
160250 - TRF FF REC SUS G FED - BL MANUT DAS AC E SERV PUB SAUDE 21C0 - TRANSFERENCIAS FEDERAIS	0	40	0	40	0	0%	0	0%
160550 - ASSIST.FINANC.UNIÃO COMPL.PGTO.PISOS SAL.PROFIS.ENFERMAGEM -	0	20.454.825	0	20.454.825	0	0%	0	0%

163150 - TRANSF DO GOV FEDERAL REF A CONV E INST CONG VINC A SAUDE - TRANSFERENCIAS FEDERAIS	0	411.280.358	0	411.280.358	0	0%	0	0%
163230 - TRANSF DO ESTADO REF A CONV E INST CONGENERES VINC A SAUDE - FED	0	320.887	0	320.887	0	0%	0	0%
163520 - ROYALTIES DO PETROLEO E GAS NATURAL VINC A SAUDE - VINCULADOS ESTADUAIS	0	15.000.000	0	15.000.000	0	0%	0	0%
165910 - OUTROS RECURSOS VINC A SAUDE - TESOIRO	0	1.143.211.715	267.616.205	875.595.510	0	0%	0	0%
165920 - OUTROS RECURSOS VINC A SAUDE - VINCULADOS ESTADUAIS	0	14.004.194	0	14.004.194	0	0%	0	0%
165930 - OUTROS RECURSOS VINC A SAUDE - FED	0	1.185.835	0	1.185.835	0	0%	0	0%
165950 - OUTROS RECURSOS VINC A SAUDE - TRANSFERENCIAS FEDERAIS	0	60	0	60	0	0%	0	0%
170050 - OUTRAS TRANSF DE CONVENIOS OU INST CONGENERES DA UNIAO - TRANSFERENCIAS FEDERAIS	0	3.000.030	0	3.000.030	0	0%	0	0%
175930 - RECURSOS VINCULADOS A FUNDOS - FED	0	50	0	50	0	0%	0	0%
260250 - TRF FF REC SUS G FED - BL MANUT DAS AC E SERV PUB SAUDE 21C0 - TRANSFERENCIAS FEDERAIS	0	10.770.000	0	10.770.000	0	0%	0	0%
260550 - ASSIT.FINC.UNIAO COMPL.PAGTO.-PROF.ENFERMAGEM -	0	300.466	0	300.466	0	0%	0	0%
263150 - TRANSF DO GOV FEDERAL REF A CONV E INST CONG VINC A SAUDE - TRANSFERENCIAS FEDERAIS	0	5.295.158	0	5.295.158	0	0%	0	0%
09013 - COORDENADORIA DE ASSISTENCIA FARMACEUTICA	1.425.639.780	990.986.395	0	990.986.395	852.952.908	86%	706.546.193	71%
163150 - TRANSF DO GOV FEDERAL REF A CONV E INST CONG VINC A SAUDE - TRANSFERENCIAS FEDERAIS	360.991.293	275.478.507	0	275.478.507	263.675.888	96%	228.842.836	83%
165910 - OUTROS RECURSOS VINC A SAUDE - TESOIRO	1.058.957.306	715.507.888	0	715.507.888	589.277.020	82%	477.703.358	67%
263150 - TRANSF DO GOV FEDERAL REF A CONV E INST CONG VINC A SAUDE - TRANSFERENCIAS FEDERAIS	3.538.560	0	0	0	0	0%	0	0%
265910 - OUTROS RECURSOS VINC A SAUDE - TESOIRO	131.999	0	0	0	0	0%	0	0%
270660 - TRANSF ESPECIAL DA UNIAO - DREM OU FERS	2.020.622	0	0	0	0	0%	0	0%
09014 - COORD.DEFESA E SAUDE ANIMAL	51.115	0	0	0	0	0%	0	0%
150010 - RECURSOS NAO VINC DE IMPOSTOS - TESOIRO	51.115	0	0	0	0	0%	0	0%
AUTARQUIA	3.608.470.590	3.982.233.968	63.603.626	3.918.630.342	3.474.471.850	89%	2.185.589.623	56%
09056 - HOSPITAL DAS CLINICAS FAC. MEDICINA RIB PRET	730.299.302	853.550.128	12.958.491	840.591.637	695.645.775	83%	416.596.439	50%
150140 - OUTROS RECURSOS NAO VINCULADOS - PROPRIOS DA ADMINISTRACAO INDIRETA	441.922	303.101	0	303.101	12.259	4%	6.606	2%

150184 - OUTROS RECURSOS NAO VINCULADOS - INTRA - PROPRIOS DA ADMINISTRACAO INDIRETA	12.416.787	32.779.582	0	32.779.582	121.136	0%	121.136	0%
160550 - ASSIST.FINANC.UNIÃO COMPL.PGTO.PISOS SAL.PROFIS.ENFERMAGEM -	10.022.561	9.546.818	0	9.546.818	9.454.088	99%	9.454.085	99%
163150 - TRANSF DO GOV FEDERAL REF A CONV E INST CONG VINC A SAUDE - TRANSFERENCIAS FEDERAIS	566.415	3.674.151	0	3.674.151	0	0%	0	0%
165910 - OUTROS RECURSOS VINC A SAUDE - TESOIRO	617.100.581	646.905.511	12.958.491	633.947.020	578.289.224	91%	341.000.307	54%
165950 - OUTROS RECURSOS VINC A SAUDE - TRANSFERENCIAS FEDERAIS	89.689.807	94.204.724	0	94.204.724	93.541.503	99%	58.914.001	63%
170650 - TRANSF ESPECIAL DA UNIAO - TRANSFERENCIAS FEDERAIS	0	20	0	20	0	0%	0	0%
250140 - OUTROS RECURSOS NAO VINCULADOS - PROPRIOS DA ADMINISTRACAO INDIRETA	0	54.784.825	0	54.784.825	10.227.566	19%	3.100.305	6%
260250 - TRF FF REC SUS G FED - BL MANUT DAS AC E SERV PUB SAUDE 21CO - TRANSFERENCIAS FEDERAIS	0	8.320.000	0	8.320.000	4.000.000	48%	4.000.000	48%
263150 - TRANSF DO GOV FEDERAL REF A CONV E INST CONG VINC A SAUDE - TRANSFERENCIAS FEDERAIS	61.229	3.031.396	0	3.031.396	0	0%	0	0%
09057 - HOSPITAL DAS CLINICAS FAC DE MEDICINA DA USP	2.387.633.446	2.624.296.451	39.284.803	2.585.011.648	2.373.943.831	92%	1.476.557.177	57%
150140 - OUTROS RECURSOS NAO VINCULADOS - PROPRIOS DA ADMINISTRACAO INDIRETA	343.503	2.403.392	0	2.403.392	929.430	39%	3.750	0%
150184 - OUTROS RECURSOS NAO VINCULADOS - INTRA - PROPRIOS DA ADMINISTRACAO INDIRETA	0	150.000.000	0	150.000.000	0	0%	0	0%
160050 - TRF FF REC SUS GOV FED - BL MANUT DAS ACOES E SERV PUB SAUDE - TRANSFERENCIAS FEDERAIS	0	20	0	20	0	0%	0	0%
160550 - ASSIST.FINANC.UNIÃO COMPL.PGTO.PISOS SAL.PROFIS.ENFERMAGEM -	14.835.071	6.983.455	0	6.983.455	6.983.455	100%	5.923.020	85%
163150 - TRANSF DO GOV FEDERAL REF A CONV E INST CONG VINC A SAUDE - TRANSFERENCIAS FEDERAIS	1.707.678	3.353.407	0	3.353.407	660.293	20%	124.155	4%
165910 - OUTROS RECURSOS VINC A SAUDE - TESOIRO	2.196.290.846	2.282.803.324	39.284.803	2.243.518.521	2.190.746.340	98%	1.368.578.691	61%
165950 - OUTROS RECURSOS VINC A SAUDE - TRANSFERENCIAS FEDERAIS	173.030.236	176.782.100	0	176.782.100	174.282.060	99%	101.819.858	58%
170050 - OUTRAS TRANSF DE CONVENIOS OU INST CONGENERES DA UNIAO - TRANSFERENCIAS FEDERAIS	6.274	162.857	0	162.857	63.778	39%	63.227	39%
175478 - RECURSOS DE OPERACOES DE CREDITO - OPERACAO CREDITO - EXTERNA	0	10	0	10	0	0%	0	0%
263150 - TRANSF DO GOV FEDERAL REF A CONV E INST CONG VINC A SAUDE - TRANSFERENCIAS FEDERAIS	769.877	1.750.396	0	1.750.396	234.000	13%	0	0%

265950 - OUTROS RECURSOS VINC A SAUDE - TRANSFERENCIAS FEDERAIS	649.410	0	0	0	0	0%	0	0%
270050 - OUTRAS TRANSF DE CONVENIOS OU INST CONGENERES DA UNIAO - TRANSFERENCIAS FEDERAIS	551	57.490	0	57.490	44.476	77%	44.476	77%
09059 - HOSP.CLINICAS FAC.MEDICINA DE BOTUCATU-HCFMB	361.843.378	373.249.961	8.018.708	365.231.253	291.336.522	80%	210.174.925	58%
150140 - OUTROS RECURSOS NAO VINCULADOS - PROPRIOS DA ADMINISTRACAO INDIRETA	1.141.279	1.669.359	0	1.669.359	1.239.074	74%	580.194	35%
160550 - ASSIST.FINANC.UNIÃO COMPL.PGTO.PISOS SAL.PROFIS.ENFERMAGEM -	4.814.324	2.905.201	0	2.905.201	2.905.201	100%	2.815.704	97%
163150 - TRANSF DO GOV FEDERAL REF A CONV E INST CONG VINC A SAUDE - TRANSFERENCIAS FEDERAIS	774.820	612.098	0	612.098	527.858	86%	173309,74	28%
165910 - OUTROS RECURSOS VINC A SAUDE - TESOIRO	332.397.207	324.744.404	8.018.708	316.725.696	263.289.354	83%	192.019.064	61%
165950 - OUTROS RECURSOS VINC A SAUDE - TRANSFERENCIAS FEDERAIS	16.799.567	42.795.717	0	42.795.717	22.863.925	53%	14.135.320	33%
170050 - OUTRAS TRANSF DE CONVENIOS OU INST CONGENERES DA UNIAO - TRANSFERENCIAS FEDERAIS	0	50	0	50	0	0%	0	0%
170140 - OUTRAS TRANSF DE CONV OU INSTRUMENTOS CONGENERES DOS ESTADOS - PROPRIOS DA ADMINISTRACAO INDIRETA	99.243	324.062	0	324.062	312.041	96%	267.752	83%
263150 - TRANSF DO GOV FEDERAL REF A CONV E INST CONG VINC A SAUDE - TRANSFERENCIAS FEDERAIS	5.816.938	199.070	0	199.070	199.070	100%	183.580	92%
09060 - HOSP. CLINICAS FAC.MED.MARILIA - HCFAMEMA	128.694.464	131.137.428	3.341.624	127.795.804	113.545.722	89%	82.261.082	64%
150140 - OUTROS RECURSOS NAO VINCULADOS - PROPRIOS DA ADMINISTRACAO INDIRETA	1.392	120.450	0	120.450	112.481	93%	112.481	93%
160550 - ASSIST.FINANC.UNIÃO COMPL.PGTO.PISOS SAL.PROFIS.ENFERMAGEM -	6.540.941	5.557.387	0	5.557.387	4.508.600	81%	4.508.600	81%
163150 - TRANSF DO GOV FEDERAL REF A CONV E INST CONG VINC A SAUDE - TRANSFERENCIAS FEDERAIS	0	1.100.050	0	1.100.050	513.730	47%	1.177	0%
165910 - OUTROS RECURSOS VINC A SAUDE - TESOIRO	119.045.609	110.673.141	3.341.624	107.331.517	98.260.486	92%	72.600.223	68%
165950 - OUTROS RECURSOS VINC A SAUDE - TRANSFERENCIAS FEDERAIS	3.106.522	3.686.400	0	3.686.400	3.535.281	96%	2.748.147	75%
270710 - TRANSF DA UNIAO - INC I ART.5 DA LEI COMPLEMENTAR 173/2020 - TESOIRO	0	10.000.000	0	10.000.000	6.615.144	66%	2.290.454	23%
FUNDAÇÃO	281.691.427	319.287.735	1.421.813	317.865.922	209.805.191	66%	152.091.368	48%
09045 - FUND.PARA O REM.POPULAR CHOPIN T.LIMA-FURP	174.793.046	209.862.821	982.348	208.880.473	114.217.103	55%	89.567.631	43%
150010 - RECURSOS NAO VINC DE IMPOSTOS - TESOIRO	466.128	0	0	0	0	0%	0	0%

150140 - OUTROS RECURSOS NAO VINCULADOS - PROPRIOS DA ADMINISTRACAO INDIRETA	96.547.840	118.968.010	0	118.968.010	59.250.316	50%	40.503.555	34%
163150 - TRANSF DO GOV FEDERAL REF A CONV E INST CONG VINC A SAUDE - TRANSFERENCIAS FEDERAIS	161.700	10.098.612	0	10.098.612	4.215.500	42%	1.795.500	18%
163240 - TRANSF DO ESTADO REF A CONV E INST CONGENERES VINC A SAUDE - PROPRIOS DA ADMINISTRACAO INDIRETA	0	20	0	20	0	0%	0	0%
163250 - TRANSF DO ESTADO REF A CONV E INST CONGENERES VINC A SAUDE - TRANSFERENCIAS FEDERAIS	0	300.020	0	300.020	0	0%	0	0%
165910 - OUTROS RECURSOS VINC A SAUDE - TESOURO	65.428.848	77.844.055	982.348	76.861.707	50.751.287	66%	47.268.576	61%
165950 - OUTROS RECURSOS VINC A SAUDE - TRANSFERENCIAS FEDERAIS	0	40	0	40	0	0%	0	0%
175640 - REC DE ALIENACAO DE BENS/ATIVOS - ADMINISTRACAO INDIRETA - PROPRIOS DA ADMINISTRACAO INDIRETA	0	10	0	10	0	0%	0	0%
263250 - TRANSF DO ESTADO REF A CONV E INST CONGENERES VINC A SAUDE - TRANSFERENCIAS FEDERAIS	442.851	2.652.054	0	2.652.054	0	0%	0	0%
265910 - OUTROS RECURSOS VINC A SAUDE - TESOURO	11.745.679	0	0	0	0	0%	0	0%
09046 - FUNDACAO ONCOCENTRO DE SAO PAULO	13.587.517	14.940.454	10.133	14.930.321	9.479.294	63%	7.180.804	48%
150140 - OUTROS RECURSOS NAO VINCULADOS - PROPRIOS DA ADMINISTRACAO INDIRETA	0	60	0	60	0	0%	0	0%
160050 - TRF FF REC SUS GOV FED - BL MANUT DAS ACOES E SERV PUB SAUDE - TRANSFERENCIAS FEDERAIS	5.265.352	6.189.996	0	6.189.996	4.217.331	68%	3.013.787	49%
163250 - TRANSF DO ESTADO REF A CONV E INST CONGENERES VINC A SAUDE - TRANSFERENCIAS FEDERAIS	0	10	0	10	0	0%	0	0%
165910 - OUTROS RECURSOS VINC A SAUDE - TESOURO	6.770.264	7.718.488	10.133	7.708.355	5.174.641	67%	4.082.846	53%
165950 - OUTROS RECURSOS VINC A SAUDE - TRANSFERENCIAS FEDERAIS	0	20	0	20	0	0%	0	0%
175640 - REC DE ALIENACAO DE BENS/ATIVOS - ADMINISTRACAO INDIRETA - PROPRIOS DA ADMINISTRACAO INDIRETA	0	10	0	10	0	0%	0	0%
260050 - TRF FF REC SUS GOV FED - BL MANUT DAS ACOES E SERV PUB SAUDE - TRANSFERENCIAS FEDERAIS	1.551.901	1.031.870	0	1.031.870	87.321	8%	84.172	8%
09047 - FUNDACAO PRO-SANGUE HEMOCENTRO DE SAO PAULO	93.310.864	94.484.460	429.332	94.055.128	86.108.795	92%	55.342.932	59%
150140 - OUTROS RECURSOS NAO VINCULADOS - PROPRIOS DA ADMINISTRACAO INDIRETA	2.810.951	2.829.700	0	2.829.700	2.107.903	74%	1.531.137	54%
160050 - TRF FF REC SUS GOV FED - BL MANUT DAS ACOES E SERV PUB SAUDE - TRANSFERENCIAS FEDERAIS	29.954.297	30.602.796	0	30.602.796	26.597.857	87%	18.235.879	60%

160250 - TRF FF REC SUS G FED - BL MANUT DAS AC E SERV PUB SAUDE 21CO - TRANSFERENCIAS FEDERAIS	0	20	0	20	0	0%	0	0%
160550 - ASSIST.FINANC.UNIÃO COMPL.PGTO.PISOS SAL.PROFIS.ENFERMAGEM -	14.055	36.855	0	36.855	24.077	65%	24.077	65%
163150 - TRANSF DO GOV FEDERAL REF A CONV E INST CONG VINC A SAUDE - TRANSFERENCIAS FEDERAIS	250.820	360.220	0	360.220	0	0%	0	0%
165910 - OUTROS RECURSOS VINC A SAUDE - TESOURO	56.719.713	55.476.779	429.332	55.047.447	54.550.572	99%	33.877.769	62%
165950 - OUTROS RECURSOS VINC A SAUDE - TRANSFERENCIAS FEDERAIS	0	70	0	70	0	0%	0	0%
170140 - OUTRAS TRANSF DE CONV OU INSTRUMENTOS CONGENERES DOS ESTADOS - PROPRIOS DA ADMINISTRACAO INDIRETA	0	20	0	20	0	0%	0	0%
260050 - TRF FF REC SUS GOV FED - BL MANUT DAS ACOES E SERV PUB SAUDE - TRANSFERENCIAS FEDERAIS	567.982	450.000	0	450.000	55.067	12%	43.266	10%
263150 - TRANSF DO GOV FEDERAL REF A CONV E INST CONG VINC A SAUDE - TRANSFERENCIAS FEDERAIS	116.253	4.000.000	0	4.000.000	2.773.320	69%	1.630.805	41%
265910 - OUTROS RECURSOS VINC A SAUDE - TESOURO	2.876.793	728.000	0	728.000	0	0%	0	0%

a = Empenhado/Dotação

b = Realizado/Dotação

Obs: Considerado dotação disponível para a SES

Atualizado em 12/09/2024 dados do sigeo de 11/09/2024

EXECUÇÃO ORÇAMENTARIA - 2º QUADRIMESTRE 2024 - POR FONTES DE FINANCIAMENTOS

	2023	2024						
	Liquidado	Dotação	Contingenciado	Dotação Disponível	Empenhado	a	Liquidado Total	b
TOTAL GERAL	30.520.378.430	33.717.370.960	332.641.644	33.384.729.316	26.718.887.330	80%	22.052.469.570	66%
TOTAL ADMINISTRAÇÃO DIRETA	26.630.215.863	29.415.849.257	267.616.205	29.148.233.052	23.034.610.288	79%	19.714.788.580	68%
150010 - RECURSOS NAO VINC DE IMPOSTOS - TESOURO	51.115	0	0	0	0	0%	0	0%
160050 - TRF FF REC SUS GOV FED - BL MANUT DAS ACOES E SERV PUB SAUDE - TRANSFERENCIAS FEDERAIS	1.068.557	8.221.441	0	8.221.441	6.297.044	77%	5.748.486	70%
160250 - TRF FF REC SUS G FED - BL MANUT DAS AC E SERV PUB SAUDE 21C0 - TRANSFERENCIAS FEDERAIS	3.715.262	20.839.403	0	20.839.403	8.664.324	42%	8.621.324	41%
160550 - ASSIST.FINANC.UNIÃO COMPL.PGTO.PISOS SAL.PROFIS.ENFERMAGEM -	133.071.796	645.013.881	0	645.013.881	93.782.192	15%	93.782.192	15%
163150 - TRANSF DO GOV FEDERAL REF A CONV E INST CONG VINC A SAUDE - TRANSFERENCIAS FEDERAIS	5.783.805.573	5.639.249.847	0	5.639.249.847	4.263.956.377	76%	4.070.378.737	72%
163230 - TRANSF DO ESTADO REF A CONV E INST CONGENERES VINC A SAUDE - FED	33.000	368.298	0	368.298	21.750	6%	21.750	6%
163520 - ROYALTIES DO PETROLEO E GAS NATURAL VINC A SAUDE - VINCULADOS ESTADUAIS	28.975.484	15.000.000	0	15.000.000	0	0%	0	0%
165910 - OUTROS RECURSOS VINC A SAUDE - TESOURO	20.305.359.489	22.594.705.907	267.616.205	22.327.089.702	18.519.929.431	83%	15.477.412.817	69%
165920 - OUTROS RECURSOS VINC A SAUDE - VINCULADOS ESTADUAIS	20.748.572	22.196.100	0	22.196.100	7.775.082	35%	7.775.082	35%
165930 - OUTROS RECURSOS VINC A SAUDE - FED	3.678.199	4.003.548	0	4.003.548	728.180	18%	400.439	10%
165950 - OUTROS RECURSOS VINC A SAUDE - TRANSFERENCIAS FEDERAIS	0	60	0	60	0	0%	0	0%

170050 - OUTRAS TRANSF DE CONVENIOS OU INST CONGENERES DA UNIAO - TRANSFERENCIAS FEDERAIS	0	3.000.030	0	3.000.030	0	0%	0	0%
175930 - RECURSOS VINCULADOS A FUNDOS - FED	0	50	0	50	0	0%	0	0%
250110 - OUTROS RECURSOS NAO VINCULADOS - TESOURO	0	125.765.345	0	125.765.345	21.775.703	0,173145495	2.719.279	0,02162185
260250 - TRF FF REC SUS G FED - BL MANUT DAS AC E SERV PUB SAUDE 21CO - TRANSFERENCIAS FEDERAIS	67.628.398	203.722.176	0	203.722.176	60.808.071	30%	127.333	0%
260550 - ASSIT.FINC.UNIAO COMPL.PAGTO.- PROF.ENFERMAGEM -	0	8.016.479	0	8.016.479	7.477.891	93%	7.477.891	93%
263150 - TRANSF DO GOV FEDERAL REF A CONV E INST CONG VINC A SAUDE - TRANSFERENCIAS FEDERAIS	27.011.721	56.384.585	0	56.384.585	39.182.064	69%	36.185.969	64%
263230 - TRANSF DO ESTADO REF A CONV E INST CONGENERES VINC A SAUDE - FED	423.573	15.269.966	0	15.269.966	0	0%	0	0%
263477 - OPERACOES DE CREDITO VINCULADAS A SAUDE - OPERACAO CREDITO - EXTERNA	135.712.753	0	0	0	0	0%	0	0%
263520 - ROYALTIES DO PETROLEO E GAS NATURAL VINC A SAUDE - VINCULADOS ESTADUAIS	8.011.783	0	0	0	0	0%	0	0%
265910 - OUTROS RECURSOS VINC A SAUDE - TESOURO	105.000.270	0	0	0	0	0%	0	0%
265920 - OUTROS RECURSOS VINC A SAUDE - VINCULADOS ESTADUAIS	1.999.999	4.220.000	0	4.220.000	4.137.280	98%	4.137.280	98%
265930 - OUTROS RECURSOS VINC A SAUDE - FED	150.929	5.000.000	0	5.000.000	74.900	1%	0	0%
270050 - OUTRAS TRANSF DE CONVENIOS OU INST CONGENERES DA UNIAO - TRANSFERENCIAS FEDERAIS	1.598.599	0	0	0	0	0%	0	0%
270660 - TRANSF ESPECIAL DA UNIAO - DREM OU FERS	2.020.622	0	0	0	0	0%	0	0%
270710 - TRANSF DA UNIAO - INC I ART.5 DA LEI COMPLEMENTAR 173/2020 - TESOURO		44.872.141	0	44.872.141		0		0
275930 - RECURSOS VINCULADOS A FUNDOS - FED	150.169	0	0	0	0	0%	0	0%
TOTAL AUTARQUIA	3.608.471.140	3.982.233.968	63.603.626	3.918.630.342	3.474.471.850	89%	2.185.589.623	56%
150140 - OUTROS RECURSOS NAO VINCULADOS - PROPRIOS DA ADMINISTRACAO INDIRETA	1.928.096	4.496.302	0	4.496.302	2.293.244	51%	703.031	16%

150184 - OUTROS RECURSOS NAO VINCULADOS - INTRA - PROPRIOS DA ADMINISTRACAO INDIRETA	12.416.787	182.779.582	0	182.779.582	121.136	0%	121.136	0%
157050 - TRANSF DO GOVERNO FED REF A CONV E INST CONG VINC A EDUCACAO - TRANSFERENCIAS FEDERAIS	0	0	0	0	0	0%	0	0%
160050 - TRF FF REC SUS GOV FED - BL MANUT DAS ACOES E SERV PUB SAUDE - TRANSFERENCIAS FEDERAIS	0	20	0	20	0	0%	0	0%
160550 - ASSIST.FINANC.UNIÃO COMPL.PGTO.PISOS SAL.PROFIS.ENFERMAGEM -	36.212.897	24.992.861	0	24.992.861	23.851.344	95%	22.701.409	91%
163150 - TRANSF DO GOV FEDERAL REF A CONV E INST CONG VINC A SAUDE - TRANSFERENCIAS FEDERAIS	3.048.913	8.739.706	0	8.739.706	1.701.880	19%	298.643	3%
165910 - OUTROS RECURSOS VINC A SAUDE - TESOURO	3.264.834.242	3.365.126.380	63.603.626	3.301.522.754	3.130.585.404	95%	1.974.198.285	60%
165950 - OUTROS RECURSOS VINC A SAUDE - TRANSFERENCIAS FEDERAIS	282.626.132	317.468.941	0	317.468.941	294.222.768	93%	177.617.326	56%
170050 - OUTRAS TRANSF DE CONVENIOS OU INST CONGENERES DA UNIAO - TRANSFERENCIAS FEDERAIS	6.274	162.907	0	162.907	63.778	39%	63.227	39%
170140 - OUTRAS TRANSF DE CONV OU INSTRUMENTOS CONGENERES DOS ESTADOS - PROPRIOS DA ADMINISTRACAO INDIRETA	99.243	324.062	0	324.062	312.041	96%	267.752	83%
170650 - TRANSF ESPECIAL DA UNIAO - TRANSFERENCIAS FEDERAIS	0	20	0	20	0	0%	0	0%
175478 - RECURSOS DE OPERACOES DE CREDITO - OPERACAO CREDITO - EXTERNA	0	10	0	10	0	0%	0	0%
250140 - OUTROS RECURSOS NAO VINCULADOS - PROPRIOS DA ADMINISTRACAO INDIRETA		54.784.825	0	54.784.825	10.227.566	19%	3.100.305	6%
263150 - TRANSF DO GOV FEDERAL REF A CONV E INST CONG VINC A SAUDE - TRANSFERENCIAS FEDERAIS	6.648.044	8.320.000	0	8.320.000	4.000.000	48%	4.000.000	48%
265950 - OUTROS RECURSOS VINC A SAUDE - TRANSFERENCIAS FEDERAIS	649.410	4.980.862	0	4.980.862	433.070	9%	183.580	4%
270050 - OUTRAS TRANSF DE CONVENIOS OU INST CONGENERES DA UNIAO - TRANSFERENCIAS FEDERAIS	551	57.490	0	57.490	44.476	77%	44.476	77%
270710 - TRANSF DA UNIAO - INC I ART.5 DA LEI COMPLEMENTAR 173/2020 - TESOURO	551	10.000.000	0	10.000.000	6.615.144	66%	2.290.454	23%

TOTAL FUNDAÇÃO	281.691.427	319.287.735	1.421.813	317.865.922	209.805.191	66%	152.091.368	48%
150010 - RECURSOS NAO VINC DE IMPOSTOS - TESOURO	466.128	0	0	0	0	0%	0	0%
150140 - OUTROS RECURSOS NAO VINCULADOS - PROPRIOS DA ADMINISTRACAO INDIRETA	99.358.791	121.797.770	0	121.797.770	61.358.219	50%	42.034.692	35%
160050 - TRF FF REC SUS GOV FED - BL MANUT DAS ACOES E SERV PUB SAUDE - TRANSFERENCIAS FEDERAIS	35.219.649	36.792.792	0	36.792.792	30.815.188	84%	21.249.665	58%
160250 - TRF FF REC SUS G FED - BL MANUT DAS AC E SERV PUB SAUDE 21CO - TRANSFERENCIAS FEDERAIS	0	20	0	20	0	0%	0	0%
160550 - ASSIST.FINANC.UNIÃO COMPL.PGTO.PISOS SAL.PROFIS.ENFERMAGEM -	14.055	36.855	0	36.855	24.077	65%	24.077	65%
163150 - TRANSF DO GOV FEDERAL REF A CONV E INST CONG VINC A SAUDE - TRANSFERENCIAS FEDERAIS	412.520	10.458.832	0	10.458.832	4.215.500	40%	1.795.500	17%
163240 - TRANSF DO ESTADO REF A CONV E INST CONGENERES VINC A SAUDE - PROPRIOS DA ADMINISTRACAO INDIRETA	0	20	0	20	0	0%	0	0%
163250 - TRANSF DO ESTADO REF A CONV E INST CONGENERES VINC A SAUDE - TRANSFERENCIAS FEDERAIS	0	300.030	0	300.030	0	0%	0	0%
165910 - OUTROS RECURSOS VINC A SAUDE - TESOURO	128.918.826	141.039.322	1.421.813	139.617.509	110.476.500	79%	85.229.191	61%
165950 - OUTROS RECURSOS VINC A SAUDE - TRANSFERENCIAS FEDERAIS	0	130	0	130	0	0%	0	0%
170140 - OUTRAS TRANSF DE CONV OU INSTRUMENTOS CONGENERES DOS ESTADOS - PROPRIOS DA ADMINISTRACAO INDIRETA	0	20	0	20	0	0%	0	0%
175640 - REC DE ALIENACAO DE BENS/ATIVOS - ADMINISTRACAO INDIRETA - PROPRIOS DA ADMINISTRACAO INDIRETA	0	20	0	20	0	0%	0	0%
260050 - TRF FF REC SUS GOV FED - BL MANUT DAS ACOES E SERV PUB SAUDE - TRANSFERENCIAS FEDERAIS	2.119.883	1.481.870	0	1.481.870	142.389	10%	127.438	9%
260250 - TRF FF REC SUS G FED - BL MANUT DAS AC E SERV PUB SAUDE 21CO - TRANSFERENCIAS FEDERAIS		4.000.000	0	4.000.000	2.773.320	69%	1.630.805	41%

263150 - TRANSF DO GOV FEDERAL REF A CONV E INST CONG VINC A SAUDE - TRANSFERENCIAS FEDERAIS	116.253	728.000	0	728.000	0	0%	0	0%
263250 - TRANSF DO ESTADO REF A CONV E INST CONGENERES VINC A SAUDE - TRANSFERENCIAS FEDERAIS	442.851	2.652.054	0	2.652.054	0	0%	0	0%
265910 - OUTROS RECURSOS VINC A SAUDE - TESOURO	14.622.471	0	0	0	0	0%	0	0%

a = Empenhado/Dotação

b = Realizado/Dotação

Obs: Considerado dotação disponível para a SES

Atualizado em 12/09/2024 dados do sigeo de 11/09/2024

EXECUÇÃO ORÇAMENTARIA - 2º QUADRIMESTRE 2024 - POR GRUPO DE GASTOS

GRUPOS DE DESPESAS	2023	2024						
	Liquidado	Dotação	Contingenciado	Dotação Disponível	Empenhado	a	Liquidado Total	b
TOTAL GERAL	30.520.377.879	33.717.370.960	332.641.644	33.384.729.316	26.718.887.330	79%	22.052.469.570	65%
31 - PESSOAL E ENCARGOS SOCIAIS	6.094.059.562	7.205.804.356	0	7.205.804.356	4.668.587.556	65%	3.849.077.355	53%
150010 - RECURSOS NAO VINC DE IMPOSTOS - TESOURO	50.666	0	0	0	0	0%	0	0%
150140 - OUTROS RECURSOS NAO VINCULADOS - PROPRIOS DA ADMINISTRACAO INDIRETA	0	40	0	40	0	0%	0	0%
160050 - TRF FF REC SUS GOV FED - BL MANUT DAS ACOES E SERV PUB SAUDE - TRANSFERENCIAS FEDERAIS	1.763.964	1.820.065	0	1.820.065	1.190.368	65%	1.190.368	65%
160550 - ASSIST.FINANC.UNIÃO COMPL.PGTO.PISOS SAL.PROFIS.ENFERMAGEM -	81.742.551	584.029.726	0	584.029.726	39.176.179	7%	38.026.244	7%
163150 - TRANSF DO GOV FEDERAL REF A CONV E INST CONG VINC A SAUDE - TRANSFERENCIAS FEDERAIS	727.185.299	797.947.455	0	797.947.455	652.838.215	82%	521.515.565	65%

165910 - OUTROS RECURSOS VINC A SAUDE - TESOURO	4.888.959.790	5.510.211.852	0	5.510.211.852	3.684.255.045	67%	3.113.003.290	56%
165950 - OUTROS RECURSOS VINC A SAUDE - TRANSFERENCIAS FEDERAIS	274.288.335	311.652.228	0	311.652.228	291.057.216	93%	175.271.354	56%
260050 - TRF FF REC SUS GOV FEDERAL.	446.216	142.990	0	142.990	70.534	49%	70.534	49%
265910 - OUTROS RECURSOS VINC A SAUDE - TESOURO	119.622.741	0	0	0	0	0%	0	0%
32 - JUROS E ENCARGOS DA DIVIDA	97.900.488	98.031.256	0	98.031.256	54.460.983	56%	54.460.983	56%
165910 - OUTROS RECURSOS VINC A SAUDE - TESOURO	97.900.488	98.031.256	0	98.031.256	54.460.983	56%	54.460.983	56%
33 - OUTRAS DESPESAS CORRENTES	23.589.848.860	25.260.792.226	307.200.331	24.953.591.895	21.571.625.083	86%	17.799.894.351	71%
150010 - RECURSOS NAO VINC DE IMPOSTOS - TESOURO	450	0	0	0	0	0%	0	0%
150140 - OUTROS RECURSOS NAO VINCULADOS - PROPRIOS DA ADMINISTRACAO INDIRETA	101.073.745	121.553.022	0	121.553.022	62.009.512	51%	42.021.452	35%
157050 - TRANSF DO GOVERNO FED REF A CONV E INST CONG VINC A EDUCACAO - TRANSFERENCIAS FEDERAIS	0	0	0	0	0	0%	0	0%
160050 - TRF FF REC SUS GOV FED - BL MANUT DAS ACOES E SERV PUB SAUDE - TRANSFERENCIAS FEDERAIS	34.480.630	42.903.382	0	42.903.382	35.921.864	84%	25.807.783	60%
160250 - TRF FF REC SUS G FED - BL MANUT DAS AC E SERV PUB SAUDE 21CO - TRANSFERENCIAS FEDERAIS	0	60	0	60	0	0%	0	0%
160550 - ASSIST.FINANC.UNIÃO COMPL.PGTO.PISOS SAL.PROFIS.ENFERMAGEM -	87.556.196	86.013.871	0	86.013.871	78.481.434	91%	78.481.434	91%
163150 - TRANSF DO GOV FEDERAL REF A CONV E INST CONG VINC A SAUDE - TRANSFERENCIAS FEDERAIS	5.053.845.183	4.825.161.413	0	4.825.161.413	3.606.064.130	75%	3.545.900.608	73%
163230 - TRANSF DO ESTADO REF A CONV E INST CONGENERES VINC A SAUDE - FED	0	100.000	0	100.000	0	0%	0	0%
163250 - TRANSF DO ESTADO REF A CONV E INST CONGENERES VINC A SAUDE - TRANSFERENCIAS FEDERAIS	0	10	0	10	0	0%	0	0%
163520 - ROYALTIES DO PETROLEO E GAS NATURAL VINC A SAUDE - VINCULADOS ESTADUAIS	28.975.484	15.000.000	0	15.000.000	0	0%	0	0%
165910 - OUTROS RECURSOS VINC A SAUDE - TESOURO	18.057.751.984	19.817.541.991	307.200.331	19.510.341.660	17.668.686.202	91%	14.042.373.244	72%
165920 - OUTROS RECURSOS VINC A SAUDE - VINCULADOS ESTADUAIS	20.748.572	22.196.100	0	22.196.100	7.775.082	35%	7.775.082	35%
165930 - OUTROS RECURSOS VINC A SAUDE - FED	2.328.574	2.942.172	0	2.942.172	622.180	21%	400.439	14%
165950 - OUTROS RECURSOS VINC A SAUDE - TRANSFERENCIAS FEDERAIS	6.428.589	4.668.439	0	4.668.439	2.017.119	43%	1.197.538	26%
170050 - OUTRAS TRANSF DE CONVENIOS OU INST CONGENERES DA UNIAO - TRANSFERENCIAS FEDERAIS	0	3.010.110	0	3.010.110	0	0%	0	0%

170140 - OUTRAS TRANSF DE CONV OU INSTRUMENTOS CONGENERES DOS ESTADOS - PROPRIOS DA ADMINISTRACAO INDIRETA	99.243	254.963	0	254.963	242.922	95%	198.634	78%
170650 - TRANSF ESPECIAL DA UNIAO - TRANSFERENCIAS FEDERAIS	0	20	0	20	0	0%	0	0%
175640 - REC DE ALIENACAO DE BENS/ATIVOS - ADMINISTRACAO INDIRETA - PROPRIOS DA ADMINISTRACAO INDIRETA	0	10	0	10	0	0%	0	0%
175930 - RECURSOS VINCULADOS A FUNDOS - FED	0	50	0	50	0	0%	0	0%
250110 - OUTROS RECURSOS NAO VINCULADOS - TESOURO	0	6.765.345	0	6.765.345	0	0%	0	0%
260050 - TRF FF REC SUS GOV FED - BL MANUT DAS ACOES E SERV PUB SAUDE - TRANSFERENCIAS FEDERAIS	1.188.875	1.138.880	0	1.138.880	16.788	1%	13.638	1%
260250 - TRF FF REC SUS G FED - BL MANUT DAS AC E SERV PUB SAUDE 21CO - TRANSFERENCIAS FEDERAIS	18.663.838	181.267.878	0	181.267.878	52.375.472	29%	5.632.905	3%
263150 - TRANSF DO GOV FEDERAL REF A CONV E INST CONG VINC A SAUDE - TRANSFERENCIAS FEDERAIS	27.262.412	8.016.479	0	8.016.479	7.477.891	93%	7.477.891	93%
263230 - TRANSF DO ESTADO REF A CONV E INST CONGENERES VINC A SAUDE - FED	0	15.269.966	0	15.269.966	0	0%	0	0%
263477 - OPERACOES DE CREDITO VINCULADAS A SAUDE - OPERACAO CREDITO - EXTERNA	135.712.753	57.395.924	0	57.395.924	39.182.064	68%	36.185.969	63%
263520 - ROYALTIES DO PETROLEO E GAS NATURAL VINC A SAUDE - VINCULADOS ESTADUAIS	8.011.783	0	0	0	0	0%	0	0%
265920 - OUTROS RECURSOS VINC A SAUDE - VINCULADOS ESTADUAIS	1.999.999	4.220.000	0	4.220.000	4.137.280	98%	4.137.280	98%
265930 - OUTROS RECURSOS VINC A SAUDE - FED	101.329	500.000	0	500.000	0	0%	0	0%
270050 - OUTRAS TRANSF DE CONVENIOS OU INST CONGENERES DA UNIAO - TRANSFERENCIAS FEDERAIS	1.598.599	0	0	0	0	0%	0	0%
270660 - TRANSF ESPECIAL DA UNIAO - DREM OU FERS	2.020.622	0	0	0	0	0%	0	0%
270710 - TRANSF DA UNIAO - INC I ART.5 DA LEI COMPLEMENTAR 173/2020 - TESOURO	0	44.872.141	0	44.872.141	6.615.144	15%	2.290.454	5%
44 - INVESTIMENTOS	616.998.147	1.027.076.680	25.441.313	1.001.635.367	353.618.584	35%	278.441.758	28%
150010 - RECURSOS NAO VINC DE IMPOSTOS - TESOURO	466.128	0	0	0	0	0%	0	0%
150140 - OUTROS RECURSOS NAO VINCULADOS - PROPRIOS DA ADMINISTRACAO INDIRETA	213.142	4.741.010	0	4.741.010	1.641.951	35%	716.271	15%
150184 - OUTROS RECURSOS NAO VINCULADOS - INTRA - PROPRIOS DA ADMINISTRACAO INDIRETA	12.416.787	182.779.582	0	182.779.582	121.136	0%	121.136	0%
160050 - TRF FF REC SUS GOV FED - BL MANUT DAS ACOES E SERV PUB SAUDE - TRANSFERENCIAS FEDERAIS	43.612	290.806	0	290.806	0	0%	0	0%

160250 - TRF FF REC SUS G FED - BL MANUT DAS AC E SERV PUB SAUDE 21CO - TRANSFERENCIAS FEDERAIS	3.715.262	20.839.363	0	20.839.363	8.664.324	42%	8.621.324	41%
163150 - TRANSF DO GOV FEDERAL REF A CONV E INST CONG VINC A SAUDE - TRANSFERENCIAS FEDERAIS	6.236.524	35.339.517	0	35.339.517	10.971.412	31%	5.056.707	14%
163230 - TRANSF DO ESTADO REF A CONV E INST CONGENERES VINC A SAUDE - FED	33.000	268.298	0	268.298	21.750	8%	21.750	8%
163240 - TRANSF DO ESTADO REF A CONV E INST CONGENERES VINC A SAUDE - PROPRIOS DA ADMINISTRACAO INDIRETA	0	20	0	20	0	0%	0	0%
163250 - TRANSF DO ESTADO REF A CONV E INST CONGENERES VINC A SAUDE - TRANSFERENCIAS FEDERAIS	0	300.020	0	300.020	0	0%	0	0%
165910 - OUTROS RECURSOS VINC A SAUDE - TESOUREO	532.929.472	549.420.068	25.441.313	523.978.755	282.993.982	54%	256.407.652	49%
165930 - OUTROS RECURSOS VINC A SAUDE - FED	1.349.625	1.061.376	0	1.061.376	106.000	10%	0	0%
165950 - OUTROS RECURSOS VINC A SAUDE - TRANSFERENCIAS FEDERAIS	1.909.208	1.148.464	0	1.148.464	1.148.434	100%	1.148.434	100%
170050 - OUTRAS TRANSF DE CONVENIOS OU INST CONGENERES DA UNIAO - TRANSFERENCIAS FEDERAIS	6.274	152.827	0	152.827	63.778	42%	63.227	41%
170140 - OUTRAS TRANSF DE CONV OU INSTRUMENTOS CONGENERES DOS ESTADOS - PROPRIOS DA ADMINISTRACAO INDIRETA	0	69.119	0	69.119	69.119	100%	69.119	100%
175478 - RECURSOS DE OPERACOES DE CREDITO - OPERACAO CREDITO - EXTERNA	0	10	0	10	0	0%	0	0%
175640 - REC DE ALIENACAO DE BENS/ATIVOS - ADMINISTRACAO INDIRETA - PROPRIOS DA ADMINISTRACAO INDIRETA	0	10	0	10	0	0%	0	0%
175930 - RECURSOS VINCULADOS A FUNDOS - FED	0	119.000.000	0	119.000.000	21.775.703	18%	2.719.279	2%
260050 - TRF FF REC SUS GOV FED - BL MANUT DAS ACOES E SERV PUB SAUDE - TRANSFERENCIAS FEDERAIS	484.792	54.784.825	0	54.784.825	10.227.566	19%	3.100.305	6%
260250 - TRF FF REC SUS G FED - BL MANUT DAS AC E SERV PUB SAUDE 21CO - TRANSFERENCIAS FEDERAIS	48.964.560	200.000	0	200.000	55.067	28%	43.266	22%
263150 - TRANSF DO GOV FEDERAL REF A CONV E INST CONG VINC A SAUDE - TRANSFERENCIAS FEDERAIS	6.513.607	34.774.298	0	34.774.298	15.205.918	44%	125.233	0%
263230 - TRANSF DO ESTADO REF A CONV E INST CONGENERES VINC A SAUDE - FED	423.573	4.697.523	0	4.697.523	433.070	9%	183.580	4%
263250 - TRANSF DO ESTADO REF A CONV E INST CONGENERES VINC A SAUDE - TRANSFERENCIAS FEDERAIS	442.851	2.652.054	0	2.652.054	0	0%	0	0%
265930 - OUTROS RECURSOS VINC A SAUDE - FED	49.600	4.500.000	0	4.500.000	74.900	2%	0	0%
265950 - OUTROS RECURSOS VINC A SAUDE - TRANSFERENCIAS FEDERAIS	649.410	57.490	0	57.490	44.476	77%	44.476	77%

270050 - OUTRAS TRANSF DE CONVENIOS OU INST CONGENERES DA UNIAO - TRANSFERENCIAS FEDERAIS	551	10.000.000	0	10.000.000	0	0%	0	0%
275930 - RECURSOS VINCULADOS A FUNDOS - FED	150.169	0	0	0	0	0%	0	0%
46 - AMORTIZAÇÃO DA DIVIDA	121.570.822	125.666.442	0	125.666.442	70.595.123	56%	70.595.123	56%
165910 - OUTROS RECURSOS VINC A SAUDE - TESOURO	121.570.822	125.666.442	0	125.666.442	70.595.123	56%	70.595.123	56%

a = Empenhado/Dotação

b = Realizado/Dotação

Obs: Considerado dotação disponível para a SES

Atualizado em 12/09/2024 dados do sigeo de 11/09/2024

EXECUÇÃO ORÇAMENTARIA - 2º QUADRIMESTRE 2024 - POR PROGRAMAS

PROGRAMAS	2023	2024						
	Liquidado	Dotação	Contingenciado	Dotação Disponível	Empenhado	a	Liquidado Total	b
TOTAL GERAL	30.520.377.877	33.717.370.960	332.641.644	33.384.729.316	26.718.887.330	80%	22.052.469.570	66%
0000 - ENCARGOS GERAIS	219.471.310	223.697.698	0	223.697.698	125.056.107	56%	125.056.107	56%
0930 - ATENDIMENTO INTEGRAL E DESCENTRALIZADO NO SUS/SP	27.836.671.846	29.958.378.802	259.231.290	29.699.147.512	24.535.845.624	83%	20.204.248.179	68%
0932 - VIGILANCIA EM SAUDE	108.422.587	145.765.728	1.373.772	144.391.956	51.840.754	36%	38.431.061	27%
0933 - CIENCIA, TECNOLOGIA E INOVACAO EM SAUDE	31.906.039	0	0	0	0	0%	0	0%
0935 - PRODUCAO E FORNECIMENTO DE VACINAS, SOROS, MEDICAMENTOS, SANGUE E HEMODERIVADOS	283.503.932	0	0	0	0	0%	0	0%
0940 - FORTALECIMENTO DA GESTAO ESTADUAL DO SUS	932.386.277	0	0	0	0	0%	0	0%
0941 - EXPANSAO E MODERNIZACAO NA SAUDE	344.515.947	618.764.211	20.790.601	597.973.610	200.742.379	34%	146.662.041	25%
0942 - CAPACITACAO E DESENVOLVIMENTO DE PESSOAS NA AREA DA SAUDE	295.654.388	1.297.097.345	39.934.276	1.257.163.069	879.453.873	70%	693.115.396	55%
0944 - RECOMEÇO: UMA VIDA SEM DROGAS	31.964.794	1.000.000	25.000	975.000	70.000	7%	70.000	7%

0946 - INOVACAO, PESQUISA CIENTIFICA, PRODUCAO E FORNECIMENTO DE INSUMOS ESTRATEGICOS	0	326.331.515	2.646.355	323.685.160	223.135.800	69%	163.808.536	51%
0947 - TECNOLOGIA DA INFORMACAO, COMUNICACAO E INOVACAO EM SAUDE DIGITAL	0	38.345.823	0	38.345.823	0	0%	0	0%
1729 - ATENCAO AO ADOLESCENTE/JOVEM EM CUMPRIM.MEDIDA SOCIOED, CAUTELAR E EM POS MEDIDA	187.580.185	192.423.787	0	192.423.787	121.846.710	63%	120.983.570	63%
2617 - EDUCACAO AMBIENTAL, CIDADANIA E MELHORIA DA QUALIDADE DE VIDA	51.115	0	0	0	0	0%	0	0%
2831 - POLITICA SOBRE DROGAS E TRANSFORMACAO DE CENAS ABERTAS DE USO	0	54.155.744	4.320.287	49.835.457	20.657.644	41%	20.657.644	41%
2930 - COMUNICACAO SOCIAL	0	27.600.000	1.380.000	26.220.000	24.840.000	95%	5.217.249	20%
3813 - GESTAO DA CUSTODIA DA POPULACAO PENAL	222.029.457	0	0	0	0	0%	0	0%
3815 - GESTAO DA CUSTODIA E REINTEGRACAO SOCIAL DA POP.PENAL,EGRESSOS E SEUS FAMILIARES	0	271.454.892	2.940.063	268.514.829	141.855.446	53%	141.743.537	53%
5123 - COMUNICACAO SOCIAL	26.220.000	0	0	0	0	0%	0	0%
5125 - DESENVOLVIMENTO DE ACOES DECORRENTES DE EMENDAS PARLAMENTARES	0	562.355.415	0	562.355.415	393.542.993	70%	392.476.251	70%

a = Empenhado/Dotação

b = Realizado/Dotação

Obs: Considerado dotação disponível para a SES

Atualizado em 12/09/2024 dados do sigeo de 11/09/2024

EXECUÇÃO ORÇAMENTARIA - 2º QUADRIMESTRE 2024 - POR AÇÃO ORÇAMENTÁRIA DENTRO DOS PROGRAMAS

		2023	2024						
PROGRAMA / AÇÃO		Liquidado	Dotação	Contingenciado	Dotação Disponível	Empenhado	a	Liquidado Total	b
TOTAL GERAL		30.520.377.879	33.717.370.960	332.641.644	33.384.729.316	26.718.887.330	79%	22.052.469.570	97%
Total de 0000 - ENCARGOS GERAIS		219.471.311	223.697.698	0	223.697.698	125.056.107	56%	125.056.107	56%
0000 - ENCARGOS GERAIS	9019 - PAGAMENTO DA DIVIDA PUBLICA EXTERNA	134.555.678	142.141.106	0	142.141.106	70.459.662	50%	70.459.662	50%
	9020 - PAGAMENTO DA DIVIDA PUBLICA INTERNA	84.915.633	81.556.592	0	81.556.592	54.596.445	67%	54.596.445	67%
Total de 0930 - ATENDIMENTO INTEGRAL E DESCENTRALIZADO NO SUS/SP		27.836.671.847	29.958.378.802	259.231.290	29.699.147.512	24.535.845.624	83%	20.204.248.179	68%
0930 - ATENDIMENTO INTEGRAL E DESCENTRALIZADO NO SUS/SP	2701 - RECURSOS TECNOLOGICOS PARA A ASSISTENCIA FARM	0	10	8	2	0	0%	0	0%
	4850 - ATENDIMENTO AMBUL. E HOSPITALAR REDE ESTADO	7.435.677.901	7.959.119.080	100.604.045	7.858.515.035	5.748.590.282	73%	4.208.375.590	54%
	4852 - ATEND. AMBUL. HOSP. POR ORGANIZACOES SOCIAIS	8.131.846.698	8.287.759.012	32.559.589	8.255.199.423	7.879.878.204	95%	5.684.154.946	69%
	5532 - ATEND.AMB.HOSP.SERV.CONTR./CONV.GEST.ESTADUAL	4.432.059.991	6.841.373.895	0	6.841.373.895	5.427.844.533	79%	5.427.844.533	79%
	6117 - ASSISTENCIA FARMACEUTICA ESPECIALIZADA	1.885.825.760	1.088.286.960	55.596.600	1.032.690.360	915.800.871	89%	791.353.086	77%
	6165 - ATEND. DESCENTRALIZADO A SAUDE POP.PRISIONAL	31.144.500	28.000.000	1.400.000	26.600.000	22.744.200	86%	22.744.200	86%
	6213 - SUBVENCOES A ENTIDADES FILANTROPICAS	2.476.839.295	0	0	0	0	0%	0	0%
	6214 - REDE LUCY MONTORO	123.824.774	141.363.722	1.229.967	140.133.755	109.273.141	78%	75.100.873	54%
	6221 - SANTAS CASAS SUSTENTAVEIS	845.845.115	151.142.669	0	151.142.669	136.125.876	90%	136.125.876	90%
6269 - APOIO A ATENCAO BASICA MUNICIPAL	179.357.300	593.694.762	0	593.694.762	414.690.762	70%	414.690.762	70%	

	6273 - DES. ACOES DE SAUDE-EMENDAS PARLAMENTARES	517.480.357	0	0	0	0	0%	0	0%
	6276 - SUPORTE A OPERACIONALIZACAO GESTAO HOSP.-PPP	410.591.465	415.426.213	0	415.426.213	389.474.023	94%	252.770.095	61%
	6381 - MUTIROES DE SAUDE	283.753.075	97.148.242	6.094.204	91.054.038	26.313.819	29%	24.720.286	27%
	6405 - REMEDIO EM CASA	30.209.736	5.442.888	2.000.008	3.442.880	0	0%	0	0%
	6459 - DEMANDAS JUDICIAIS DE MEDICAMENTOS	0	505.316.224	30.939.013	474.377.211	451.353.630	95%	324.374.642	68%
	6460 - ASSISTENCIA FARMACEUTICA NA ATENCAO PRIMARIA	0	44.927.000	2.246.350	42.680.650	15.491.068	36%	15.491.068	36%
	6467 - SUSTENTACAO E DESENVOLVIMENTO DE NOVAS SOLUCO	0	10	8	2	0	0%	0	0%
	6547 - CONCESSAO DE SUBVENCOES A PREFEITURAS	0	1.506.287.485	3.133.561	1.503.153.924	1.445.768.307	96%	1.368.642.080	91%
	6548 - CONCESSAO SUBVENCOES- ENTIDADES FILANTROPICAS	0	979.133.471	23.427.937	955.705.534	924.517.078	97%	829.880.312	87%
	9002 - ASSISTENCIA MEDICA, HOSP. E AMB. HOSP. DA USP	498.719.747	591.490.528	0	591.490.528	241.063.220	41%	241.063.220	41%
	9003 - ASSISTENCIA MEDICA, HOSP. E AMB. HOSP.UNICAMP	527.476.603	691.475.054	0	691.475.054	375.158.970	54%	375.158.970	54%
	9004 - ASSISTENCIA MEDICA, HOSP. AMB. FAMERP	26.019.530	30.991.577	0	30.991.577	11.757.640	38%	11.757.640	38%
Total de 0932 - VIGILANCIA EM SAUDE		108.422.586	145.765.728	1.373.772	144.391.956	51.840.754	36%	38.431.061	27%
0932 - VIGILANCIA EM SAUDE	2674 - GESTAO MULTIRRISCO- SAUDE PUBLICA E DESASTRES	0	10	0	10	0	0%	0	0%
	4124 - ACOES DE IMUNIZACAO NA POPULACAO HUMANA	8.184.318	6.565.342	51.347	6.513.995	2.617.066	40%	2.547.066	39%
	4127 - ACOES DE VIGILANCIA SANITARIA	7.008.261	6.328.245	188.788	6.139.457	3.155.495	51%	2.463.330	40%
	4138 - EXAMES LABORATORIO INTERESSE SAUDE PUBLICA	25.937.508	24.083.030	805.316	23.277.714	20.052.693	86%	12.855.843	55%
	4722 - VIGILANCIA EPIDEMIOLOGICA	58.933.089	108.789.101	328.321	108.460.780	26.015.500	24%	20.564.821	19%
	4865 - EPIDEMIOLOGIA E INFORMACAO EM CANCER	8.239.454	0	0	0	0	0%	0	0%
	6244 - VIGILANCIA AMBIENTAL	119.956	0	0	0	0	0%	0	0%
Total de 0933 - CIENCIA, TECNOLOGIA E INOVACAO EM SAUDE		31.906.039	0	0	0	0	0%	0	0%
	2602 - AGENDA DIGITAL - HORA MARCADA	0	0	0	0	0	0%	0	0%

0933 - CIENCIA, TECNOLOGIA E INOVACAO EM SAUDE	2603 - ATENDIMENTO MEDICO VIRTUAL - TELEMEDICINA	30.439.825	0	0	0	0	0%	0	0%
	2604 - HISTORIA CLINICA DIGITAL	0	0	0	0	0	0%	0	0%
	4856 - PESQUISA E DESENVOLVIMENTO EM SAUDE	1.462.600	0	0	0	0	0%	0	0%
	5807 - INOVACAO TECNOLOGICA DE PRODUTOS E PROCESSOS	3.614	0	0	0	0	0%	0	0%
Total de 0935 - PRODUCAO E FORNECIMENTO DE VACINAS, SOROS, MEDICAMENTOS, SANGUE E HEMODERIVADOS		283.503.933	0	0	0	0	0%	0	0%
0935 - PRODUCAO E FORNECIMENTO DE VACINAS, SOROS, MEDICAMENTOS, SANGUE E HEMODERIVADOS	4192 - ATENDIMENTO HEMOTERAPICO	107.829.736	0	0	0	0	0%	0	0%
	4838 - FABRICACAO E DISTRIBUICAO DE MEDICAMENTOS	173.509.496	0	0	0	0	0%	0	0%
	4869 - PRODUCAO DE VACINAS	0	0	0	0	0	0%	0	0%
	6119 - PRODUCAO DE SOROS	2.028.701	0	0	0	0	0%	0	0%
	6265 - PRODUCAO DE MEDICAMENTOS -IFAB	0	0	0	0	0	0%	0	0%
	6353 - CELULAS MESENQUIMAS PRODUZIDAS.	136.000	0	0	0	0	0%	0	0%
Total de 0940 - FORTALECIMENTO DA GESTAO ESTADUAL DO SUS		932.386.277	0	0	0	0	0%	0	0%
0940 - FORTALECIMENTO DA GESTAO ESTADUAL DO SUS	2605 - FORN. DIG. BIG DATA SAUDE	8.902.568	0	0	0	0	0%	0	0%
	5428 - GERENCIAMENTO DO BENEFICIO SAUDE	123.198.317	0	0	0	0	0%	0	0%
	5801 - FUNCIONAMENTO DO CONSELHO ESTADUAL DE SAUDE	4.648.577	0	0	0	0	0%	0	0%
	6215 - APOIO ADMINISTRATIVO DA SES-SP	795.636.815	0	0	0	0	0%	0	0%
	9001 - CONTRIBUICAO PARA O REGIME PREVID.SERVIDORES	0	0	0	0	0	0%	0	0%
Total de 0941 - EXPANSAO E MODERNIZACAO NA SAUDE		344.515.947	618.764.211	20.790.601	597.973.610	200.742.379	34%	146.662.041	25%
0941 - EXPANSAO E MODERNIZACAO NA SAUDE	1377 - REFORMA/AMPL.DE UNIDADES DA ADM.DIRETA E IND.	86.070.053	164.004.716	5.266.462	158.738.254	28.086.686	18%	13.882.068	9%
	2449 - APARELHAMENTO/EQUIPAMENTOS UNID.ADM.DIR./IND.	146.537.685	102.351.800	24	102.351.776	37.695.761	37%	8.198.822	8%
	2529 - CONSTRUCAO DE NOVAS UNIDADES DE SAUDE	76.493.344	0	0	0	0	0%	0	0%
	2530 - APOIO PPP - CONTR.NOVO HOSP.PEROLA BYINGTON	0	0	0	0	0	0%	0	0%

	2574 - REFORMAS E INSTALACOES DAS UNIDADES DA SAUDE	35.414.865	66.317.756	0	66.317.756	49.839.705	75%	41.386.439	62%
	2634 - CONSTRUCAO DO HOSPITAL DE BEBEDOURO	0	30	24	6	0	0%	0	0%
	2696 - CONSTRUCAO DE NOVOS HOSPITAIS DE PORTE MEDIO	0	150.000.010	8	150.000.002	0	0%	0	0%
	2697 - CONSTRUCAO DE NOVAS AMES	0	10	8	2	0	0%	0	0%
	2699 - CONSTRUCAO DE UNIDADES DA REDE LUCY MONTORO	0	8.193.000	0	8.193.000	6.713.271	82%	6.684.059	82%
	2748 - CONSTRUCAO HOSPITAL CIRCUITO DA FE - CRUZEIRO	0	51.895.403	2.956.322	48.939.081	44.216.825	90%	43.725.851	89%
	2749 - CONSTRUCAO DO HOSPITAL ESTADUAL DE FRANCA	0	49.801.486	0	49.801.486	34.190.130	69%	32.784.802	66%
	2751 - CONSTRUCAO DO HOSPITAL REGIONAL DE ITAPETININ	0	26.200.000	12.567.753	13.632.247	0	0%	0	0%
Total de 0942 - CAPACITACAO E DESENVOLVIMENTO DE PESSOAS NA AREA DA SAUDE		295.654.388	1.297.097.345	39.934.276	1.257.163.069	879.453.873	70%	693.115.396	55%
0942 - CAPACITACAO E DESENVOLVIMENTO DE PESSOAS NA AREA DA SAUDE	4862 - PROGRAMA DE APRIMORAMENTO PROFISSIONAL - PAP	12.350.008	9.503.896	650.000	8.853.896	2.735.722	31%	2.735.722	31%
	4863 - RESIDENCIA MEDICA	282.557.784	298.906.827	14.945.339	283.961.488	160.293.736	56%	154.617.068	54%
	5428 - GERENCIAMENTO DO BENEFICIO SAUDE	0	158.615.420	0	158.615.420	158.615.420	100%	76.073.796	48%
	5801 - FUNCIONAMENTO DO CONSELHO ESTADUAL DE SAUDE	0	2.240.000	104.500	2.135.500	11.456	1%	11.456	1%
	5805 - DIFUSAO DO CONHECIMENTO	239.161	118.500	2.850	115.650	1.455	1%	1.055	1%
	6121 - CAPACITACOES TECNICAS E ADMINISTRATIVAS	507.435	8.330.658	99.355	8.231.303	635.403	8%	458.855	6%
	6215 - APOIO ADMINISTRATIVO DA SES-SP	0	819.382.044	24.132.232	795.249.812	557.160.681	70%	459.217.443	58%
Total de 0944 - RECOMECO: UMA VIDA SEM DROGAS		31.964.794	1.000.000	25.000	975.000	70.000	7%	70.000	7%
0944 - RECOMECO: UMA VIDA SEM DROGAS	6184 - RECOMECO:PROG.EST.DE ENFRENT. AO CRACK-SAUDE	7.938.000	0	0	0	0	0%	0	0%
	6554 - SUBVENCAO MUNICIPIOS - DESINSTITUCIONALIZACAO	0	1.000.000	25.000	975.000	70.000	7%	70.000	7%
	9008 - RECOMECO: PROGR.EST.ENFRENT.CRACK-DES.SOC	24.026.794	0	0	0	0	0%	0	0%
Total de 0946 - INOVACAO, PESQUISA CIENTIFICA, PRODUCAO E FORNECIMENTO DE INSUMOS ESTRATEGICOS		0	326.331.515	2.646.355	323.685.160	223.135.800	69%	163.808.536	51%

0946 - INOVACAO, PESQUISA CIENTIFICA, PRODUCAO E FORNECIMENTO DE INSUMOS ESTRATEGICOS	4192 - ATENDIMENTO HEMOTERAPICO	0	118.943.342	1.550.668	117.392.674	107.233.403	91%	71.253.863	61%
	4838 - FABRICACAO E DISTRIBUICAO DE MEDICAMENTOS	0	194.357.586	982.348	193.375.238	109.401.563	57%	87.172.091	45%
	4856 - PROJETOS DE PESQUISAS CIENTIFICAS EM SAUDE.	0	2.543.155	3.532	2.539.623	1.199.349	47%	81.811	3%
	4865 - EPIDEMIOLOGIA E INFORMACAO EM CANCER	0	8.291.281	0	8.291.281	5.301.486	64%	5.300.772	64%
	6119 - PRODUCAO E ENTREGAS DE SOROS AO PNI	0	2.196.151	109.807	2.086.344	0	0%	0	0%
Total de 0947 - TECNOLOGIA DA INFORMACAO, COMUNICACAO E INOVACAO EM SAUDE DIGITAL		0	38.345.823	0	38.345.823	0	0%	0	0%
0947 - TECNOLOGIA DA INFORMACAO, COMUNICACAO E INOVACAO EM SAUDE DIGITAL	2664 - ATENDIMENTO REMOTO EM SAUDE - TELESAP	0	16.310.472	0	16.310.472	0	0%	0	0%
	2666 - IMPLANTACAO DE TELESSAÚDE UTI	0	2.772.716	0	2.772.716	0	0%	0	0%
	2667 - IMPLANTACAO DE ATENDIMENTO REMOTO - TELE AME	0	6.765.355	0	6.765.355	0	0%	0	0%
	2668 - IMPLANTACAO DE ATENDIMENTO REMOTO - TELE APS	0	12.497.270	0	12.497.270	0	0%	0	0%
	2702 - ATUALIZACAO, EXPANSAO E MODERNIZACAO DA INFRA	0	10	0	10	0	0%	0	0%
Total de 1729 - ATENCAO AO ADOLESCENTE EM CUMPRIMENTO DE MEDIDA SOCIOEDUCATIVA E CAUTELAR		187.580.185	192.423.787	0	192.423.787	121.846.710	63%	120.983.570	63%
1729 - ATENCAO AO ADOLESCENTE EM CUMPRIMENTO DE MEDIDA SOCIOEDUCATIVA E CAUTELAR	9007 - ATENCAO SAUDE ADOLESC.CUMP.SOCIOEDUCATIVA	187.580.185	192.423.787	0	192.423.787	121.846.710	63%	120.983.570	63%
Total de 2617 - CIDADANIA AMBIENTAL E MELHORIA DA QUALIDADE DE VIDA		51.115	0	0	0	0	0%	0	0%

2617 - CIDADANIA AMBIENTAL E MELHORIA DA QUALIDADE DE VIDA	6388 - DEFESA DOS ANIMAIS DOMESTICOS - CAES E GATOS	51.115	0	0	0	0	0%	0	0%
Total de 2831 - POLITICA SOBRE DROGAS E TRANSFORMACAO DE CENAS ABERTAS DE USO		0	54.155.744	4.320.287	49.835.457	20.657.644	41%	20.657.644	41%
2831 - POLITICA SOBRE DROGAS E TRANSFORMACAO DE CENAS ABERTAS DE USO	6457 - PREVENCAO E CESSACAO AO USO TABACO	0	300.000	15.000	285.000	0	0%	0	0%
	6458 - SERVICOS DE ACOLHIMENTO CTS SAUDE	0	13.200.000	660.000	12.540.000	2.450.250	20%	2.450.250	20%
	9008 - ACOLHIMENTO TERAPEUTICO PESSOAS DEPENDENTES	0	40.655.744	3.645.287	37.010.457	18.207.394	49%	18.207.394	49%
Total de 2930 - COMUNICACAO SOCIAL		0	27.600.000	1.380.000	26.220.000	24.840.000	95%	5.217.249	20%
2930 - COMUNICACAO SOCIAL	5576 - PUBLICIDADE DE UTILIDADE PUBLICA	0	27.600.000	1.380.000	26.220.000	24.840.000	95%	5.217.249	20%
Total de 3813 - GESTAO DA CUSTODIA DA POPULACAO PENAL		222.029.457	0	0	0	0	0%	0	0%
Total de 3813 - GESTAO DA CUSTODIA DA POPULACAO PENAL	9009 - SERVICOS DE ATENCAO A SAUDE DOS CUSTODIADOS	222.029.457	0	0	0	0	0%	0	0%
Total de 3815 - GESTAO DA CUSTODIA E REINTEGRACAO SOCIAL DA POP.PENAL,EGRESSOS E SEUS FAMILIARES		0	271.454.892	2.940.063	268.514.829	141.855.446	53%	141.743.537	53%
3815 - GESTAO DA CUSTODIA E REINTEGRACAO SOCIAL DA POP.PENAL,EGRESSOS E SEUS FAMILIARES	9009 - SERVICOS DE ATENCAO A SAUDE DOS CUSTODIADOS	0	271.454.892	2.940.063	268.514.829	141.855.446	53%	141.743.537	53%

Total de 5123 - COMUNICACAO SOCIAL			26.220.000	0	0	0	0	0%	0	0%
5123 - COMUNICACAO SOCIAL	5576 - PUBLICIDADE DE UTILIDADE PUBLICA	26.220.000	0	0	0	0	0	0%	0	0%
Total de 5125 - DESENVOLVIMENTO DE ACOES DECORRENTES DE EMENDAS PARLAMENTARES			0	562.355.415	0	562.355.415	393.542.993	70%	392.476.251	70%
5125 - DESENVOLVIMENTO DE ACOES DECORRENTES DE EMENDAS PARLAMENTARES	6273 - ACOES DE SAUDE DECORRENTES DE EMENDAS	0	562.355.415	0	562.355.415	393.542.993		70%	392.476.251	70%

a = Empenhado/Dotação

b = Realizado/Dotação

*Obs: Considerado
dotação disponível para
a SES*

Atualizado em
12/09/2024 dados do
sigeo de 11/09/2024

Relatório Resumido da Execução Orçamentária – RREO

O RREO do 3º bimestre de 2024 está disponibilizado e pode ser consultado no site da Secretaria da Fazenda, no endereço:
<https://portal.fazenda.sp.gov.br/acessoinformacao/Paginas/Relat%C3%B3rio-Resumido-da-Execu%C3%A7%C3%A3o-Or%C3%A7ament%C3%A1ria.aspx>

O percentual da receita de impostos e transferências constitucionais e legais aplicado no 3º Bimestre (janeiro a junho) 2024 em Ações e Serviços Públicos de Saúde (ASPS) foi de 12,07%.

O Percentual da Receita de Impostos e Transferências Constitucionais e Legais Aplicado em ASPS, é de no mínimo 12%, conforme art. 6º da LC nº 141/2012.

10. AUDITORIAS

Mapa das auditorias do 2º quadrimestre de 2024 – disponível no Anexo I Mapa das Auditorias 2ºquadrimestre de 2024 deste relatório.

11. ESTRUTURA DO PPA 2024-2027

Programa 930 ATENDIMENTO INTEGRADO E REGIONALIZADO NO SUS NO ESTADO DE SÃO PAULO			
Produto	Ação Orçamentária	Subfunção	Coord.
2107 - ATENDIMENTOS DE SAÚDE DE ALTA E MÉDIA COMPLEXIDADE DA ADM. DIRETA E INDIRETA EM REDE PRÓPRIA	4850 – ATENDIMENTO AMBULATORIAL E HOSPITALAR NA REDE PRÓPRIA DO ESTADO	302 - Assistência Hospitalar e Ambulatorial	CSS Fundação Oncocentro CRS CCD HC
2225 - APOIO FINANCEIRO PARA ATENDIMENTO EM ATENÇÃO BÁSICA DA POPULAÇÃO PRISIONAL	6165 - ATENDIMENTO DESCENTRALIZADO EM ATENÇÃO À SAÚDE DA POPULAÇÃO PRISIONAL	301 - Atenção Básica	CPS
2226 - APOIO TÉCNICO E/OU FINANCEIRO AOS MUNICÍPIOS PARA A ATENÇÃO PRIMÁRIA	6269 - APOIO AOS MUNICÍPIOS PARA A ATENÇÃO BÁSICA	301 - Atenção Básica	CRS
2334 - PROVIMENTO DE INFRAESTRUTURA E GESTÃO DOS SERVIÇOS NÃO ASSISTENCIAIS – PPP	6276 - SUPORTE E MANUTENÇÃO DE SERVIÇOS "BATA CINZA" - HOSPITAIS GESTIONADOS POR PPP	302 - Assistência Hospitalar e Ambulatorial	CGCSS
2345 - ATENDIMENTOS DE SAÚDE DE ALTA E MÉDIA COMPLEXIDADE DAS UNI.GERENCIADAS PELAS OSS	4852 - ATENDIMENTO AMBUL. E HOSPITALAR EM UNIDADES GERENCIADAS POR ORGANIZAÇÕES SOCIAIS	302 - Assistência Hospitalar e Ambulatorial	CGCSS
2355 - ATENDIMENTOS DE REABILITAÇÃO REALIZADOS PELA REDE LUCY MONTORO	6214 - REDE DE REABILITAÇÃO LUCY MONTORO	302 - Assistência Hospitalar e Ambulatorial	CPS CRS SGCSS

2372 - NOVAS SOLUÇÕES TECNOLÓGICAS NO ÂMBITO DA SECRETARIA ESTADUAL DA SAÚDE	6467 - GESTÃO DA SUSTENTAÇÃO E DESENVOLVIMENTO DE NOVAS SOLUÇÕES	571 - Desenvolvimento Científico	Gabinete do Secretário
2387 - ATENDIMENTOS POR MEIO DOS MUTIRÕES DE SAÚDE	6381 - ATENDIMENTO POR MEIO DOS MUTIRÕES E CARRETAS MÓVEIS DE SAÚDE	302 - Assistência Hospitalar e Ambulatorial	CGCSS CSS
2508 - ACESSO A MEDICAMENTOS PADRONIZADOS NO SUS/ USO RACIONAL DE MEDICAMENTOS - URM	6117 - ASSISTÊNCIA FARMACÊUTICA ESPECIALIZADA	303 - Suporte Profilático e Terapêutico	CAF CRS CSS CCTIES HC
2538 - ATENDIMENTOS DE SAÚDE DE ALTA E MÉDIA COMPLEXIDADE EM UNIDADES/SERVIÇOS CONTRATADOS/CONVENIADOS SOB GESTÃO ESTADUAL	5532 - ATENDIMENTO AMBULATORIAL E HOSPITALAR EM UNIDADES CONTRATADAS/CONVENIADAS	302 - Assistência Hospitalar e Ambulatorial	CGOF CRS
2571 - ENTREGA DE MEDICAMENTOS E OUTROS PRODUTOS DE SAÚDE DE FORMA PRESENCIAL E NO DOMICÍLIO DO PACIENTE	6405 - GESTÃO E APRIMORAMENTO DA ENTREGA DE MEDICAMENTOS - REMÉDIO NA MÃO	303 - Suporte Profilático e Terapêutico	CAF
2572 - APOIO E FORTALECIMENTO DA ASSISTÊNCIA FARMACÊUTICA NA ATENÇÃO PRIMÁRIA À SAÚDE	6460 - ASSISTÊNCIA FARMACÊUTICA NA ATENÇÃO PRIMÁRIA À SAÚDE	302 - Assistência Hospitalar e Ambulatorial	CAF
2574 - INOVAÇÃO DOS PROCESSOS DE ASSISTÊNCIA FARMACÊUTICA COM RECURSOS TECNOLÓGICOS	2701 - RECURSOS TECNOLÓGICOS PARA A ASSISTÊNCIA FARMACÊUTICA	303 - Suporte Profilático e Terapêutico	CAF
2575 - ATENDIMENTO DE DEMANDAS JUDICIAIS DE MEDICAMENTOS	6459 - GESTÃO DO ATENDIMENTO AO CUMPRIMENTO DE DEMANDAS JUDICIAIS DE MEDICAMENTOS	303 - Suporte Profilático e Terapêutico	CAF CRS CSS CCD CCTIES HC
2653 - SUBVENÇÕES ÀS SANTAS CASAS	6221 - CONCESSÃO DE SUBVENÇÕES ÀS SANTAS CASAS - MAIS SANTAS CASAS	302 - Assistência Hospitalar e Ambulatorial	CRS CSS

2654 - SUBVENÇÕES A ENTIDADES FILANTRÓPICAS E SEM FINS LUCRATIVOS	6548 - CONCESSÃO DE SUBVENÇÕES A ENTIDADES FILANTRÓPICAS E SEM FINS LUCRATIVOS	302 - Assistência Hospitalar e Ambulatorial	CRS CSS CCD
2655 - SUBVENÇÕES A PREFEITURAS	6547 - CONCESSÃO DE SUBVENÇÕES A PREFEITURAS	302 - Assistência Hospitalar e Ambulatorial	CRS CSS CCD
Programa 932 PREVENÇÃO, VIGILÂNCIA E PROMOÇÃO DA SAÚDE			
Produto	Ação Orçamentária	Subfunção	Coord.
2006 - IMUNIZAÇÃO CONTRA DOENÇAS IMUNOPREVENÍVEIS	4124 - COORDENAÇÃO DO PROGRAMA ESTADUAL DE IMUNIZAÇÃO	305 - Vigilância Epidemiológica	CCD FESIMA
2017 - VIGILANCIA LABORATORIAL: EXAMES/ENSAIOS DE INTERESSE EM SAÚDE PÚBLICA	4138 - EXAMES DE LABORATÓRIO DE INTERESSE À SAÚDE PÚBLICA	303 - Suporte Profilático e Terapêutico	CCD FESIMA
2024 - VIGILÂNCIA EPIDEMIOLÓGICA DE DOENÇAS, AGRAVOS E EVENTOS DE IMPORTÂNCIA EM SAÚDE	4722 - VIGILÂNCIA EPIDEMIOLÓGICA	305 - Vigilância Epidemiológica	CCD FESIMA
2099 - GESTÃO, MONITORAMENTO E RESPOSTA ÀS EMERGÊNCIAS EM SAÚDE PÚBLICA E DESASTRES	2674 - GESTAO MULTIRRISCO EM SAÚDE PÚBLICA E DESASTRES	305 - Vigilância Epidemiológica	CCD FESIMA
2133 - VIGILÂNCIA SANITÁRIA DE PROD., SERV., MEIO AMB. E SAÚDE DO TRABALHADOR	4127 - CONTROLE E VIGILÂNCIA SANITÁRIA	304 - Vigilância Sanitária	CCDFESIMA

Programa 941 ESTRUTURAÇÃO DA REDE DE ASSISTÊNCIA À SAÚDE			
Produto	Ação Orçamentária	Subfunção	Coord.
2124 - OBRAS DE REFORMA E AMPLIAÇÃO NAS UNIDADES DE SAÚDE DA ADMIN. DIRETA E INDIRETA REFORMADO OU AMPLIADOS	1377 - REFORMAS E AMPLIAÇÃO EM ÁREAS FÍSICAS DAS UNIDADES DE SAÚDE	122 - Administração Geral	CGA

2126 - MÓVEIS E EQUIPAMENTOS MÉDICO-HOSPITALARES PARA AS UNIDADES DA ADM. DIRETA E INDIRETA	2449 - APARELHAMENTO/EQUIPAMENTOS NAS UNIDADES DA ADM. DIRETA E INDIRETA	302 - Assistência Hospitalar e Ambulatorial	CGA
2127 - EQUIPAMENTOS DE TECNOLOGIA DA INFORMAÇÃO PARA UNIDADES DA ADMINISTRAÇÃO DIRETA E INDIRETA	2693 - AQUISIÇÃO EQUIPAMENTOS E INSUMOS DE TI PARA AS UNIDADES DA ADMINISTRAÇÃO DIRETA E INDIRETA	302 - Assistência Hospitalar e Ambulatorial	CGA
2128 - NOVAS UNIDADES DE SAÚDE CONSTRUÍDAS	2696 - CONSTRUÇÃO DE NOVOS HOSPITAIS DE PORTE MÉDIO	122 - Administração Geral	CGA
2128 - NOVAS UNIDADES DE SAÚDE CONSTRUÍDAS	2697 - CONSTRUÇÃO DE NOVOS AMBULATÓRIOS MÉDICOS DE ESPECIALIDADES - AMES	122 - Administração Geral	CGA
2128 - NOVAS UNIDADES DE SAÚDE CONSTRUÍDAS	2699 - CONSTRUÇÃO DE NOVAS UNIDADES DA REDE LUCY MONTORO	122 - Administração Geral	CGA
2129 - OBRAS EMERGENCIAIS EM UNIDADES DA ADMINISTRAÇÃO DIRETA E INDIRETA DA SES	2574 - REFORMAS E INSTALAÇÕES EMERGENCIAIS DE UNIDADES DE SAÚDE	122 - Administração Geral	CGA
2658 - HOSPITAL REGIONAL CIRCUITO DA FÉ E VALE HISTÓRICO, EM CRUZEIRO	2748 - CONSTRUÇÃO DO HOSPITAL REGIONAL CIRCUITO DA FÉ E VALE HISTÓRICO, EM CRUZEIRO	122 - Administração Geral	CGA
2659 - HOSPITAL ESTADUAL DE FRANCA	2749 - CONSTRUÇÃO DO HOSPITAL ESTADUAL DE FRANCA	122 - Administração Geral	CGA
2667 - HOSPITAL REGIONAL DE ITAPETININGA	2751 - CONSTRUÇÃO DO HOSPITAL REGIONAL DE ITAPETININGA	122 - Administração Geral	CGA

Programa 942 GESTÃO INSTITUCIONAL E CAPACITAÇÃO PARA O SUS			
Produto	Ação Orçamentária	Subfunção	Coord.

1987 - PROFISSIONAIS FORMADOS C/ PÓS-GRADUAÇÃO "LATO SENSU" P/ ATENDER A DEMANDA	4862 - PROGRAMA DE BOLSAS PARA CURSOS DE ESPECIALIZAÇÃO "LATO SENSU"	128 - Formação de Recursos Humanos	CRH
2001 - PROFISSIONAIS ATUALIZADOS EM CONHECIMENTO TÉCNICO-CIENTÍFICOS EM SAÚDE	5805 - DIFUSÃO DO CONHECIMENTO	128 - Formação de Recursos Humanos	CRH
2002 - ATIVIDADES OBRIGATÓRIAS DO CONSELHO ESTADUAL DE SAÚDE	5801 - FUNCIONAMENTO DO CONSELHO ESTADUAL DE SAÚDE	122 - Administração Geral	CRH
2004 - MÉDICOS ESPECIALISTAS FORMADOS POR MEIO DO PROGRAMA DE RESIDÊNCIA MÉDICA	4863 - RESIDÊNCIA MÉDICA	128 - Formação de Recursos Humanos	CRH
2044 - TRABALHADORES DO SISTEMA ÚNICO DE SAÚDE (SUS) CAPACITADOS	6121 - CAPACITAÇÕES TÉCNICAS E ADMINISTRATIVAS	128 - Formação de Recursos Humanos	CRH
2096 - AUXÍLIO-ALIMENTAÇÃO AO SERVIDOR	5428 - GERENCIAMENTO DO BENEFÍCIO SAÚDE	306 - Alimentação e Nutrição	CRH
2632 - APOIO ADMINISTRATIVO ÀS UNIDADES DA SES/SP	6215 - APOIO ADMINISTRATIVO DA SES-SP	122 - Administração Geral	CRH

Programa 944 PROGRAMA DE ATENÇÃO EM SAÚDE MENTAL			
Produto	Ação Orçamentária	Subfunção	Coord.
2296 - ATENDIMENTO DE SAÚDE MENTAL EM HOSPITAIS GERAIS	8356 - AMPLIAÇÃO DE LEITOS DE PSIQUIATRIA EM HOSPITAIS GERAIS	AÇÃO NÃO ORÇAMENTÁRIA	Gabinete do Secretário
2297 - DESINSTITUCIONALIZAÇÃO DE USUÁRIOS SUS EM INTERNAÇÃO DE LONGA PERMANÊNCIA	6554 - CONCESSÃO DE SUBVENÇÃO AOS MUNICÍPIOS - DESINSTITUCIONALIZAÇÃO DE USUÁRIOS SUS	302 - Assistência Hospitalar e Ambulatorial	Gabinete do Secretário

Programa 946 INOVAÇÃO, PESQUISA CIENTÍFICA, PRODUÇÃO E FORNECIMENTO DE INSUMOS ESTRATÉGICOS			
Produto	Ação Orçamentária	Subfunção	Coord.
2195 - PESQUISAS EM SAUDE DESENVOLVIDAS EM ATENDIMENTO ÀS DEMANDAS DO SUS	4856 - PROJETOS DE PESQUISAS CIENTÍFICAS EM SAÚDE.	571 - Desenvolvimento Científico	CCD CCTIES Fundação Oncocentro
2205 - DOSES DE VACINAS ENTREGUES	4869 - PRODUÇÃO DE VACINAS	303 - Suporte Profilático e Terapêutico	CCTIES
2209 - FRASCOS AMPOLAS DE SOROS ENTREGUES	6119 - PRODUÇÃO DE FRASCOS AMPOLAS DE SOROS	303 - Suporte Profilático e Terapêutico	CCTIES
2223 - SISTEMA DE GERENCIAMENTO DA HEMORREDE	2694 - IMPLANTAÇÃO DE SISTEMA/APLICATIVO/SOFTWARE PARA GERENCIAMENTO DA HEMORREDE	571 - Desenvolvimento Científico	CCTIES
2312 - BOLSAS DE HEMOCOMPONENTES PROCESSADAS PELAS UNIDADES DA SECRETARIA DE SAÚDE/SP.	4192 - ATENDIMENTO HEMOTERÁPICO	303 - Suporte Profilático e Terapêutico	CCTIES
2332 - UNIDADES FARMACOTÉCNICAS ENTREGUES	4838 - FABRICAÇÃO E DISTRIBUIÇÃO DE MEDICAMENTOS	303 - Suporte Profilático e Terapêutico	CCTIES
2346 - PROJETOS DE PESQUISAS FIRMADOS EM INOVAÇÃO PELOS NÚCLEOS DE INOVAÇÃO TECNOLÓGICA	5807 - INOVAÇÃO TECNOLÓGICA DE PRODUTOS E PROCESSOS	571 - Desenvolvimento Científico	CCTIES
2371 - SISTEMA ESTADUAL DE REGISTRO HOSPITALAR DE CÂNCER (RHC)	4865 - EPIDEMIOLOGIA E INFORMAÇÃO EM CÂNCER	571 - Desenvolvimento Científico	CSS

Produto 947 TECNOLOGIA DA INFORMAÇÃO, COMUNICAÇÃO E INOVAÇÃO EM SAÚDE DIGITAL			
Produto	Ação Orçamentária	Subfunção	Coord.

2356 - INFRAESTRUTURA TECNOLÓGICA ATUALIZADA, EXPANDIDA E MODERNIZADA	2702 - ATUALIZAÇÃO, EXPANSÃO E MODERNIZAÇÃO DA INFRAESTRUTURA TECNOLÓGICA	571 - Desenvolvimento Científico	Gabinete do Secretário CCTIES
2360 - ATENDIMENTO REMOTO EM SAÚDE PARA UNIDADES PRISIONAIS – TELESAP	2664 - IMPLANTAÇÃO DE ATENDIMENTO REMOTO EM SAÚDE PARA UNIDADES PRISIONAIS - TELESAP	571 - Desenvolvimento Científico	Gabinete do Secretário CCTIES
2363 - ATENDIMENTO REMOTO EM SAÚDE NAS UNIDADES DE TERAPIA INTENSIVA - TELE UTI	2666 - IMPLANTAÇÃO DE ATENDIMENTO REMOTO NAS UNIDADES DE TERAPIA INTENSIVA - TELE UTI	571 - Desenvolvimento Científico	Gabinete do Secretário CCTIES
2366 - ATENDIMENTO REMOTO À SAÚDE EM AMBULATÓRIOS MÉDICOS DE ESPECIALIDADES - TELEAME	2667 - IMPLANTAÇÃO DE ATENDIMENTO REMOTO EM AMBULATÓRIOS DE ESPECIALIDADES - TELE AME	571 - Desenvolvimento Científico	Gabinete do Secretário CCTIES
2368 - ATENDIMENTO REMOTO A ATENÇÃO PRIMÁRIA À SAÚDE -TELE APS	2668 - ATENDIMENTO REMOTO A ATENÇÃO PRIMÁRIA A SAÚDE - TELE APS	571 - Desenvolvimento Científico	Gabinete do Secretário CCTIES

Programa 2831 POLÍTICA SOBRE DROGAS E TRANSFORMAÇÃO DE CENAS ABERTAS DE USO			
Produto	Ação Orçamentária	Subfunção	Coord.
2299 - CUIDADO INTEGRAL DA SAÚDE DE USUÁRIOS DE SUBSTÂNCIAS PSICOATIVAS - PROJETO HUB	8358 - FUNCIONAMENTO SERVIÇO ESPECIALIZADO DEPENDÊNCIA DE SUBSTÂNCIAS PSICOATIVAS HUB	AÇÃO NÃO ORÇAMENTÁRIA	Secretaria do Desenvolvimento Social
2300 - AÇÕES COMPLEMENTARES AOS USUÁRIOS DE SUBSTÂNCIAS PSICOATIVAS	6458 - SERVIÇOS DE ACOLHIMENTO EM COMUNIDADES TERAPÊUTICAS VINCULADAS À SAÚDE	302 - Assistência Hospitalar e Ambulatorial	Secretaria do Desenvolvimento Social

2301 - PREVENÇÃO E ENFRENTAMENTO AO TABAGISMO	6457 - INCENTIVO A PREVENÇÃO E CESSAÇÃO AO USO TABACO	302 - Assistência Hospitalar e Ambulatorial	Secretaria do Desenvolvimento Social
---	---	---	--

Programa 5123 COMUNICAÇÃO SOCIAL			
Produto	Ação Orçamentária	Subfunção	Coord.
2504 - DIVULGAÇÃO DE AÇÕES DE PUBLICIDADE DE UTILIDADE PÚBLICA DA SECRETARIA DA SAÚDE	5576 - PUBLICIDADE DE UTILIDADE PUBLICA	131 - Comunicação Social	Gabinete do Secretário

Programa 5125 DESENVOLVIMENTO DE AÇÕES DECORRENTES DE EMENDAS PARLAMENTARES			
Produto	Ação Orçamentária	Subfunção	Coord.
2341 - APOIO AOS MUNICÍPIOS E ENTIDADES	6273 - DESENVOLVIMENTO DE AÇÕES DE SAÚDE DECORRENTES DE EMENDAS PARLAMENTARES	302 - Assistência Hospitalar e Ambulatorial	CRS CSS CCD CCTIES CGCSS FESIMA CAF