NOTAS DE TRIFILARES:

01 – OS QUADROS ELÉTRICOS DEVEM OBEDECER ÀS ESPECIFICAÇÕES CONTIDAS NO MEMORIAL DESCRITIVO DO PROJETO.
02 – OS QUADROS DEVERÃO SER FORNECIDOS COM UMA VIA DO DIAGRAMA TRIFILAR COLOCADA EM PORTA DESENHO, INSTALADO INTERNAMENTE AO QUADRO, EXTERNAMENTE PLAQUETA IDENTIFICADORA COM NOME, NÚMERO E POTÊNCIA TOTAL DO MESMO.
03 – NOS QUADROS INSTALADOS FORA DAS ÁREAS RESTRITAS (CASAS DE MÁQUINAS, SALA DE PAINÉIS, SHAFTS, ETC.), OS ELEMENTOS DESTINADOS À MANOBRA E COMANDO (BOTOEIRAS, INTERRUPTORES, CHAVES SECC. OU DE COMANDO, ETC.) DEVERÃO SER INTERNOS AOS MESMOS, PODENDO ESTAR VISÍVEIS EM SUAS PORTAS APENAS ELEMENTOS DE SINALIZAÇÃO.
04 – TODOS OS CIRCUITOS INDICADOS COM "DR", DEVERÃO POSSUIR INTERRUPTOR DIFERENCIAL COM Isens= 30mA E COM CORRENTE NOMINAL IGUAL OU SUPERIOR AO DO DISJUNTOR DO CIRCUITO.
05 – TODOS OS QUADROS DEVEM POSSUIR GRAU DE PROTEÇÃO MÍNIMO IP--42 E SERÃO DE SOBREPOR SALVO QUANDO INDICADO.
06 – PREVER BOTOEIRAS DE COMANDO MONTADAS INTERNAS AO QUADRO E LÂMPADAS DE SINALIZAÇÃO NA PORTA EXTERNA.
07 – PREVER RÉGUAS DE BORNES PARA COMANDO.
08 – TODOS OS PAINÉIS / QUADROS ELÉTRICOS, DEVERÃO SER CONSTRUÍDOS COM AS DIMENSÕES QUE PERMITAM AS CONEXÕES DOS CABOS AOS DISJUNTORES, CONFORME BITOLAS INDICADAS NOS DIAGRAMAS UNIFILARES E LISTA DE CABOS.
09 – DESCONSIDERAR A INDICAÇÃO DE FVC PARA OS CABOS DOS CIRCUITOS E UTILIZAR CABOS CONFORME NBR--13248 COM AS BITOLAS INDICADAS NOS DIAGRAMAS TRIFILARES.

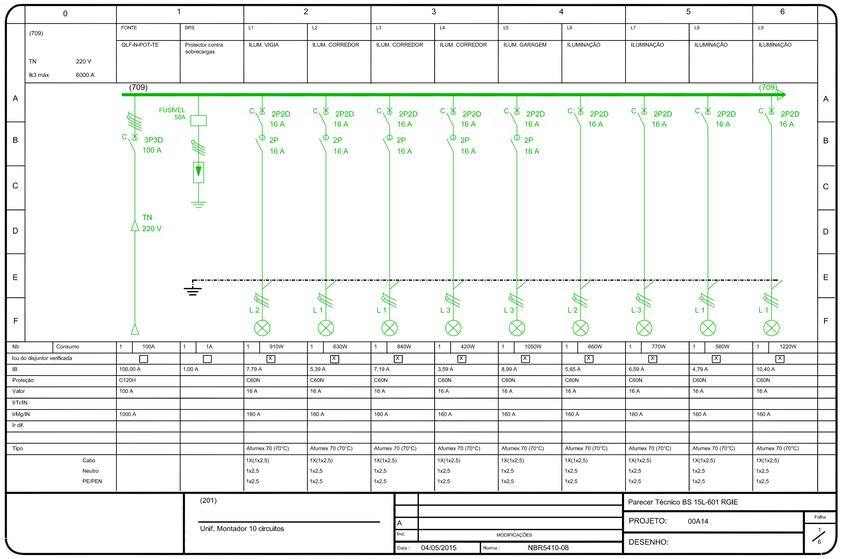

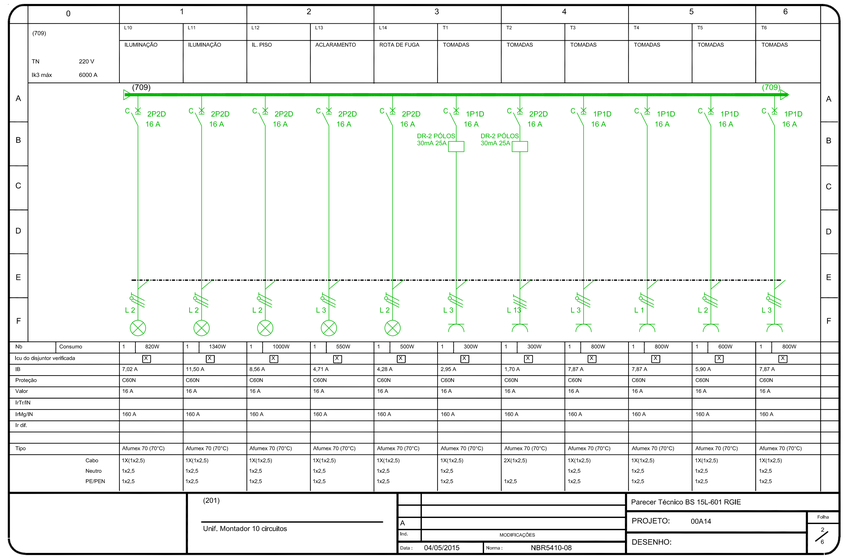

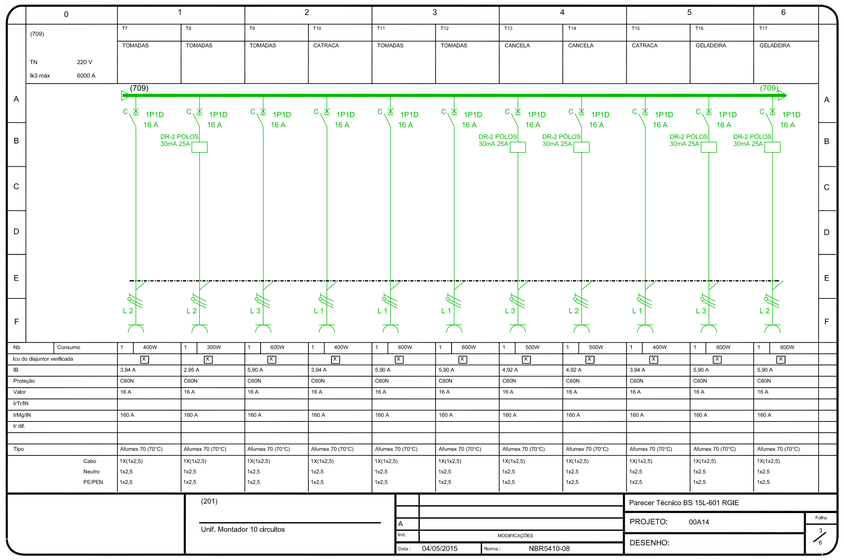

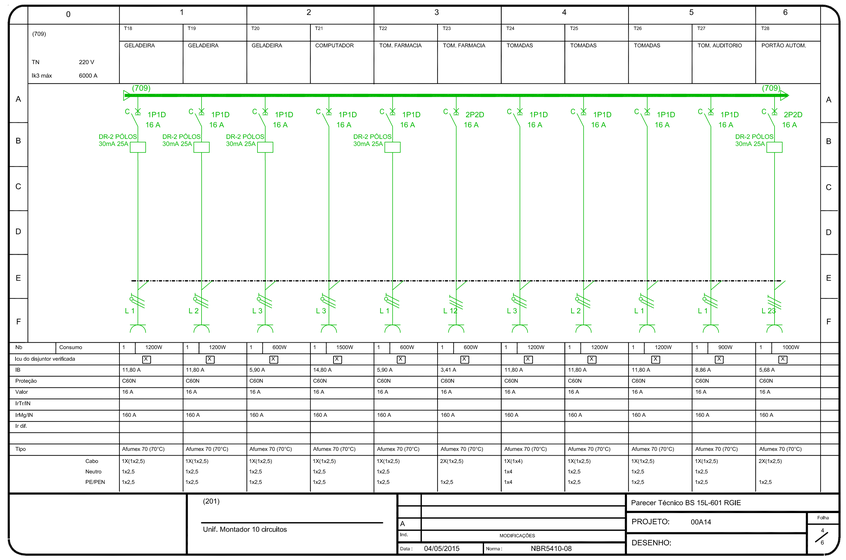

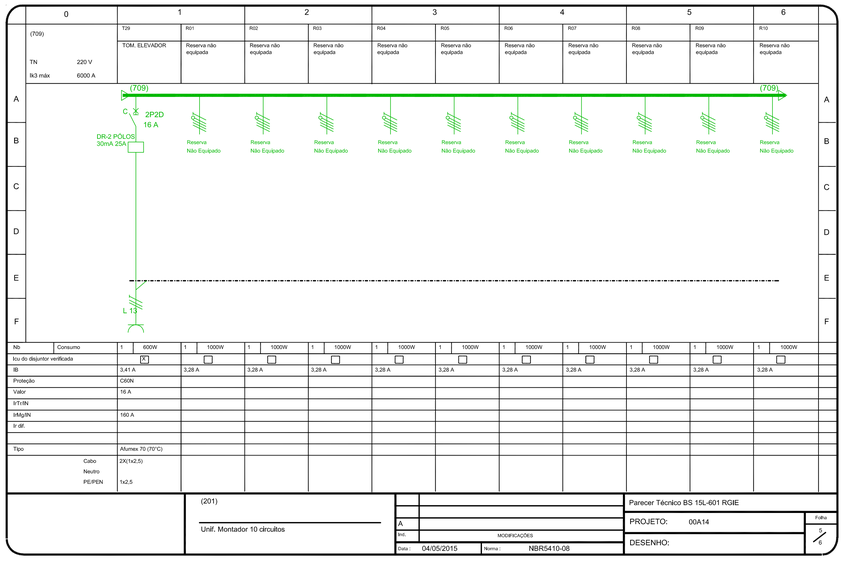



Usar as espessuras indicadas e a cor preta.

Cor	Espessura (mm)
1	0,2
2	0,6
3	0,4
4	0,3
5	0,1
6	0,1
7	0,6
8	0,8
9	0,2
10	1,0
11	0,2
12	0,2
13	0,2
14	0,1
15	0,09

20 Use Objeto Linha
249 (Prot. Color.)
(250) (0,1 - 67%)
(251) (0,1 - 54%)
(252) (0,1 - 40%)
(253) (0,1 - 26%)
(254) (0,1 - 13%)

PLANTA CHAVE

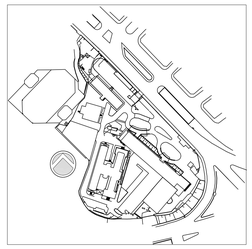

REV.	DESCRIÇÃO	RESPONSÁVEL	DATA
2	ATENDIMENTO COMENTÁRIOS CONSÓRCIO/FISCALIZAÇÃO/ARQUITETURA	JOSÉ	27/04/2015
1	REVISÃO GERAL	JOSÉ	20/02/2015
0	EMISSÃO INICIAL	JOSÉ	20/10/2014

ENGEFORM construBASE CONSÓRCIO – ER SAÚDE
valdeci ferreira & arquitetos associados
BN&L

SECRETARIA DE ESTADO DA SAÚDE – SUS / SP

GRUPO TÉCNICO DE EDIFICAÇÕES

Av. Dr. Enéas de Carvalho Aguiar, nº.188, 3ºandar
São Paulo/SP Cep. 05403-000
Tel. (11)3066 8420 Fax (11)3066 8482

OBRA: INSTITUTO DE INFECTOLOGIA EMILIO RIBAS
AV. DR. ARNALDO, 165 – SÃO PAULO – SP
DESENHO: DIAGRAMAS TRIFILARES – 709 DIAGRAMAS
FASE DO PROJETO: PROJETO EXECUTIVO
CÓDIGO DO ESTIPULADO: GERAL
FOLHA: 895
ÁREA: ELÉTRICA ESCALA: S/E DATA: 20/10/2014
ARQUIVO: IER-00A14-GER-ELE-DIA-PE-895-R02

ARTIST IN CHARGE – ARQUITETO RESPONSÁVEL: Arq. ADHEMAR DIZIOLI FERNANDES
COORDINATOR OF PROJECT – COORDENADOR DE PROJETOS: Arq. MARIA CRISTINA GOMES JOTTEN
AUTHOR OF PROJECT – AUTORES DO PROJETO: