NOTAS DE TRIFILARES:

01 – OS QUADROS ELÉTRICOS DEVEM OBEDECER ÀS ESPECIFICAÇÕES CONTIDAS NO MEMORIAL DESCRITIVO DO PROJETO.
02 – OS QUADROS DEVERÃO SER FORNECIDOS COM UMA VIA DO DIAGRAMA TRIFILAR COLOCADA EM PORTA DESENHO, INSTALADO INTERNAMENTE AO QUADRO, EXTERNAMENTE PLAQUETA IDENTIFICADORA COM NOME, NÚMERO E POTÊNCIA TOTAL DO MESMO.
03 – NOS QUADROS INSTALADOS FORA DAS ÁREAS RESTRITAS (CASAS DE MÁQUINAS, SALA DE PAINÉIS, SHAFTS, ETC.), OS ELEMENTOS DESTINADOS À MANOBRA E COMANDO (BOTOEIRAS, INTERRUPTORES, CHAVES SECC. OU DE COMANDO, ETC.) DEVERÃO SER INTERNOS AOS MESMOS, PODENDO ESTAR VISÍVEIS EM SUAS PORTAS APENAS ELEMENTOS DE SINALIZAÇÃO.
04 – TODOS OS CIRCUITOS INDICADOS COM "DR", DEVERÃO POSSUIR INTERRUPTOR DIFERENCIAL COM Isens= 30mA E COM CORRENTE NOMINAL IGUAL OU SUPERIOR AO DO DISJUNTOR DO CIRCUITO.
05 – TODOS OS QUADROS DEVEM POSSUIR GRAU DE PROTEÇÃO MÍNIMO IP–42 E SERÃO DE SOBREPOR SALVO QUANDO INDICADO.
06 – PREVER BOTOEIRAS DE COMANDO MONTADAS INTERNAS AO QUADRO E LÂMPADAS DE SINALIZAÇÃO NA PORTA EXTERNA.
07 – PREVER RÉGUAS DE BORNES PARA COMANDO.
08 – TODOS OS PAINÉIS / QUADROS ELÉTRICOS, DEVERÃO SER CONSTRUÍDOS COM AS DIMENSÕES QUE PERMITAM AS CONEXÕES DOS CABOS AOS DISJUNTORES, CONFORME BITOLAS INDICADAS NOS DIAGRAMAS UNIFILARES E LISTA DE CABOS.

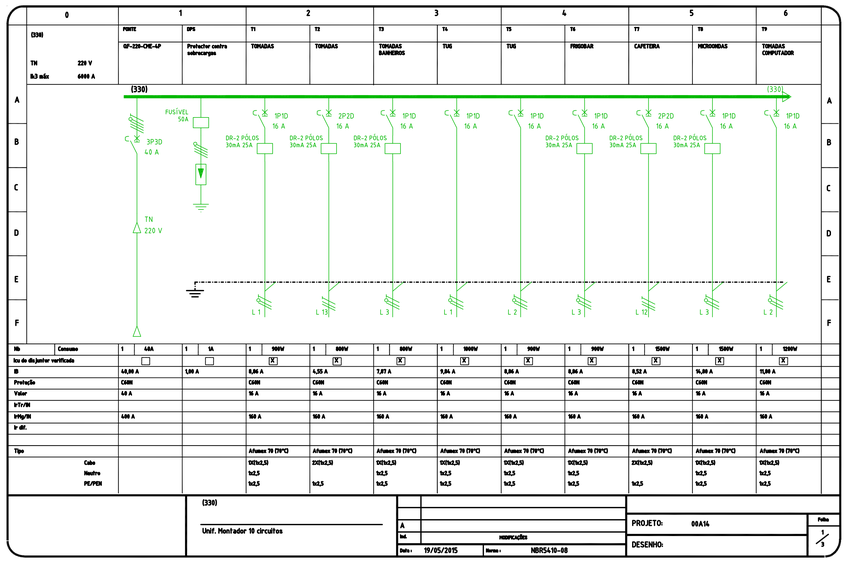

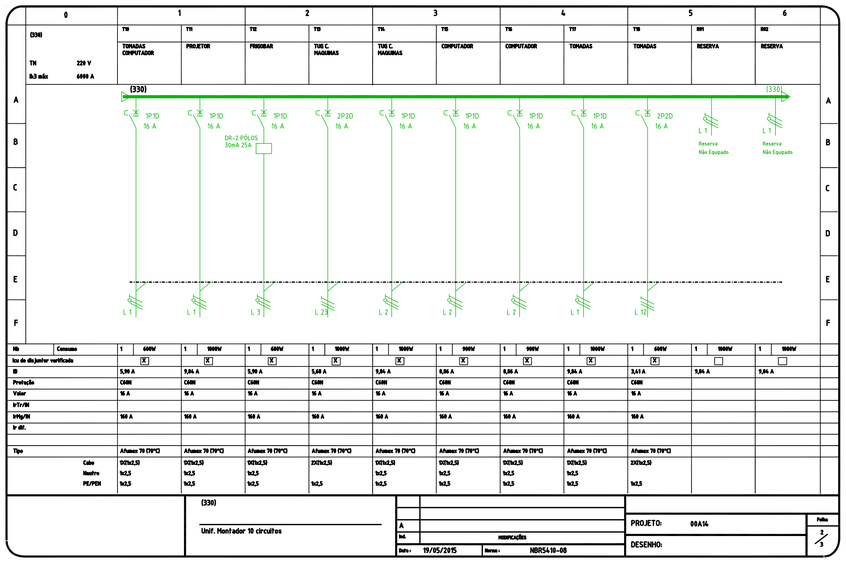



Usar as espessuras indicadas e a cor preta.

Cor des.	Espessura (mm)
c 1	0,2
c 2	0,6
c 3	0,4
c 4	0,3
c 5	0,1
c 6	0,1
c 7	0,6
c 8	0,6
c 9	0,2
c 10	1,0
c 11	0,2
c 12	0,2
c 13	0,2
c 14	0,1
c 15	0,09

20 Use Objeto "OSNP" 249 Plot. Color

(250)	0,1	67%	
(251)	0,1	54%	
(252)	0,1	40%	
(253)	0,1	26%	
(254)	0,1	11%	

PLANTA CHAVE

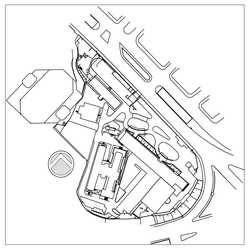

REV.	DESCRIÇÃO	RESPONSÁVEL	DATA
3	COMPLEMENTO DOS PROJETOS LABORATÓRIO/COZINHA/CME/NB3	JOSÉ	15/05/2015
2	ATENDIMENTO COMENTÁRIOS CONSÓRCIO/FISCALIZAÇÃO/ARQUITETURA	JOSÉ	27/04/2015
1	REVISÃO GERAL	JOSÉ	20/02/2015
0	EMISSÃO INICIAL	JOSÉ	19/09/2014

ENGEFORM construBASE CONSÓRCIO – ER SAÚDE
valdeci ferreira & arquitetos associados
BN&L

SECRETARIA DE ESTADO DA SAÚDE – SUS / SP

GRUPO TÉCNICO DE EDIFICAÇÕES

Av. Dr. Enéas de Carvalho Aguiar, nº.188, 3ºandar
São Paulo/SP Cep: 05403-000
Tel. (11)3066 8420 Fax (11)3066 8482

TÍTULO: INSTITUTO DE INFECTOLOGIA EMILIO RIBAS
ENDEREÇO: AV. DR. ARNALDO, 165 – SÃO PAULO – SP
ASSUNTO: DIAGRAMAS TRIFILARES – 330 DIAGRAMAS
FASE DO PROJETO: PROJETO EXECUTIVO
TÍTULO DO DESENHO: GERAL
PRANCHA: 862
ESPEC.: ELÉTRICA TÍPICA: S/E DATA: 19/09/2014
CÓDIGO: IEK-00A14-GER-ELE-DIA-PE-862-R03
DESENHO EM CAD: ARQ. ADHEMAR DIZIOLI FERNANDES TRABALHOS E CÁLCULOS: ARQ. MARIA CRISTINA GOMES JOTTEN
ESCALA: SEM ESCALA