NOTAS DE TRIFILARES:

01 – OS QUADROS ELÉTRICOS DEVEM OBEDECER ÀS ESPECIFICAÇÕES CONTIDAS NO MEMORIAL DESCRITIVO DO PROJETO.
02 – OS QUADROS DEVERÃO SER FORNECIDOS COM UMA VIA DO DIAGRAMA TRIFILAR COLOCADA EM PORTA DESENHO, INSTALADO INTERNAMENTE AO QUADRO, EXTERNAMENTE PLAQUETA IDENTIFICADORA COM NOME, NÚMERO E POTÊNCIA TOTAL DO MESMO.
03 – NOS QUADROS INSTALADOS FORA DAS ÁREAS RESTRITAS (CASAS DE MÁQUINAS, SALA DE PAINÉIS, SHAFTS, ETC.), OS ELEMENTOS DESTINADOS À MANOBRA E COMANDO (BOTOEIRAS, INTERRUPTORES, CHAVES SECC. OU DE COMANDO, ETC.) DEVERÃO SER INTERNOS AOS MESMOS, PODENDO ESTAR VISÍVEIS EM SUAS PORTAS APENAS ELEMENTOS DE SINALIZAÇÃO.
04 – TODOS OS CIRCUITOS INDICADOS COM "DR", DEVERÃO POSSUIR INTERRUPTOR DIFERENCIAL COM Isens= 30mA E COM CORRENTE NOMINAL IGUAL OU SUPERIOR AO DO DISJUNTOR DO CIRCUITO.
05 – TODOS OS QUADROS DEVEM POSSUIR GRAU DE PROTEÇÃO MÍNIMO IP–42 E SERÃO DE SOBREPOR SALVO QUANDO INDICADO.
06 – PREVER BOTOEIRAS DE COMANDO MONTADAS INTERNAS AO QUADRO E LÂMPADAS DE SINALIZAÇÃO NA PORTA EXTERNA.
07 – PREVER RÉGUAS DE BORNES PARA COMANDO.
08 – TODOS OS PAINÉIS / QUADROS ELÉTRICOS, DEVERÃO SER CONSTRUÍDOS COM AS DIMENSÕES QUE PERMITAM AS CONEXÕES DOS CABOS AOS DISJUNTORES, CONFORME BITOLAS INDICADAS NOS DIAGRAMAS UNIFILARES E LISTA DE CABOS.
09 – DESCONSIDERAR A INDICAÇÃO DE PVC PARA OS CABOS DOS CIRCUITOS E UTILIZAR CABOS CONFORME NBR–13248 COM AS BITOLAS INDICADAS NOS DIAGRAMAS TRIFILARES.

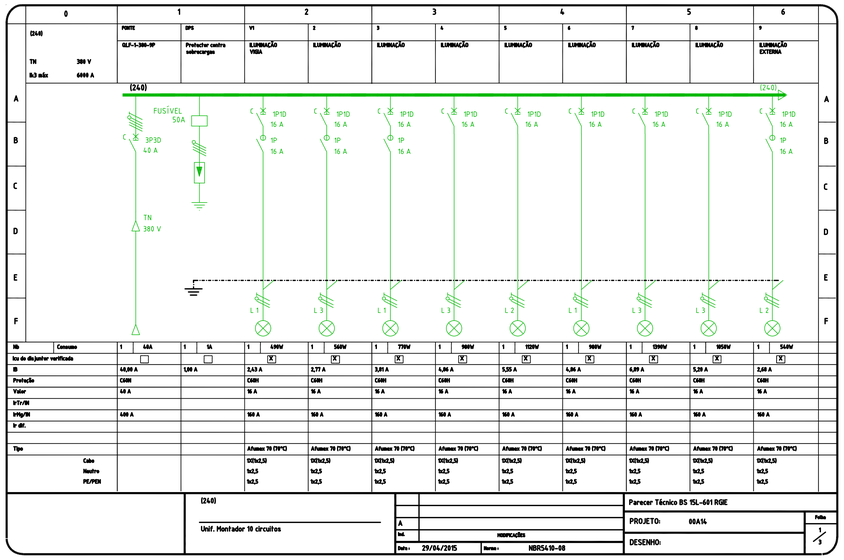

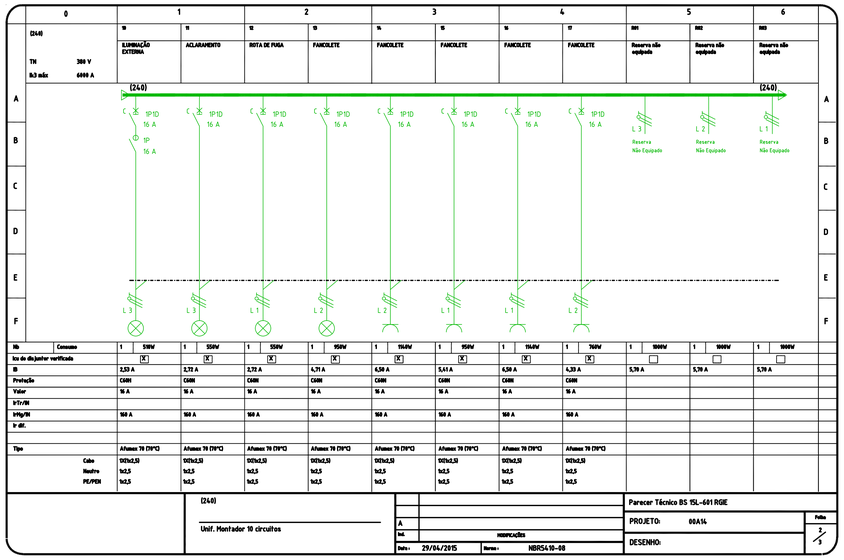



Usar as espessuras indicadas e cor preta.

Cor	Espessura de Linha
1	0,2
2	0,6
3	0,4
4	0,3
5	0,1
6	0,1
7	0,6
8	0,6
9	0,2
10	X1
11	0,2
12	0,2
13	0,2
14	0,1
15	0,09
20	Use Objeto Cor
249	Prot. Calc
250	0,1 67%
252	0,1 54%
252	0,1 40%
253	0,1 26%
254	0,1 13%

PLANTA CHAVE

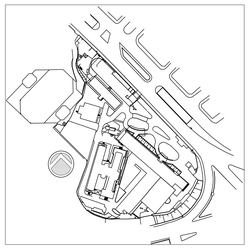

REV.	DESCRIÇÃO	RESPONSÁVEL	DATA
2	ATENDIMENTO COMENTÁRIOS CONSÓRCIO/FISCALIZAÇÃO/ARQUITETURA	JOSÉ	27/04/2015
1	REVISÃO GERAL	JOSÉ	20/02/2015
0	EMISSÃO INICIAL	JOSÉ	19/09/2014

ENGEFORM construBASE CONSÓRCIO – ER SAÚDE
valdeci ferreira & arquitetos associados
BN&L

SECRETARIA DE ESTADO DA SAÚDE – SUS / SP

GRUPO TÉCNICO DE EDIFICAÇÕES
Av. Dr. Enéas de Carvalho Aguiar, nº.188, 3ºandar
São Paulo/SP Cep 05403-000
Tel. (11)3066 8420 Fax (11)3066 8482

PREDIO: INSTITUTO DE INFECTOLOGIA EMILIO RIBAS
ENDEREÇO: AV. DR. ARNALDO, 165 – SÃO PAULO – SP
DESENHO: DIAGRAMAS TRIFILARES – 240 DIAGRAMAS
FASE DO PROJETO: PROJETO EXECUTIVO
CÓDIGO DO ESPEDIENTE: GERAL
FOLHA: 831
DISCIPLINA: ELÉTRICA
ESCALA: S/E
DATA: 19/09/2014
IEN–00A14–GER–ELE–DIA–PE–831–R02

RESPONSÁVEL TÉCNICO: Arq. ADHEMAR DIZIOLI FERNANDES
COORDENADOR DE PROJETOS: Arq. MARIA CRISTINA GOMES JOTTEN
AUTORES DO PROJETO