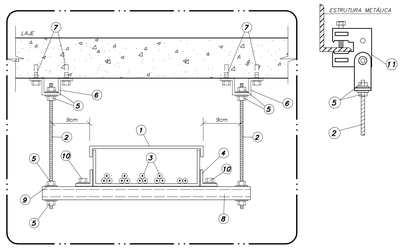

ITEM	DESCRIÇÃO	UNID.
1	ELETROCALHA LISA COM TAMPA TOTAL GALVANIZADA CHAPA 16 (P/ DIMENSÕES VER DES. DO PROJETO)	m
2	VERGALHÃO #3/8" EM FERRO GALVANIZADO COM ROSCA TOTAL	m
3	FIOS OU CABOS DE ENERGIA ISOLAÇÃO EM PVC	m
4	CANTONEIRA COM 2 FUROS F" G"	PÇ
5	PORCA SEXTAVADA #3/8" + ARRUELA LISA F" G" #3/8"	CJ
6	JUNÇÃO ANGULAR DUPLA ALTA GALVANIZADA	PÇ
7	CHUMBADOR DE AÇO #3/8" COM ROSCA INTERNA + PARAFUSO CABEÇA REDONDA ROSCA COMUM #3/8" x 1.1/2" + ARRUELA LISA #3/8" EM FERRO GALVANIZADO	CJ
8	PERFILADO LISO COM TAMPA TOTAL GALVANIZADO ⅊ 38x38mm CHAPA 16	m
9	ADAPTADOR DE SEGURANÇA F" G"	PÇ
10	PORCA PERFIL COM PINO #1/4"+ARRUELA LISA #1/4" + PORCA SEXTAVADA F" G" #1/4"	CJ
11	GRAMPO "C" 3/8" COM BALANCIM – 114-64 MOPA OU SIMILAR.	PÇ

DET–01
DETALHE DE FIXAÇÃO DE ELETROCALHA EM LAJE OU ESTRUT. METÁLICA

SEM ESCALA

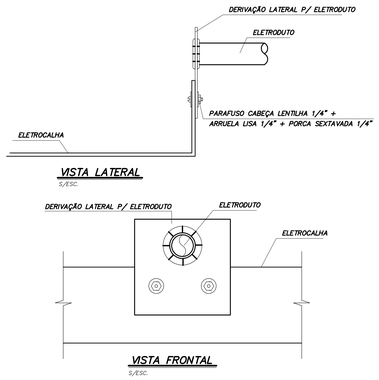

DET–02
DETALHE DE DERIVAÇÃO LATERAL P/ ELETRODUTO

SEM ESCALA

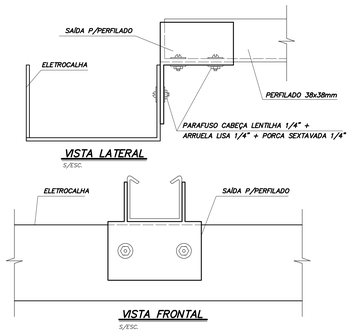

DET–03
DETALHE DE DERIVAÇÃO LATERAL P/ PERFILADO

SEM ESCALA

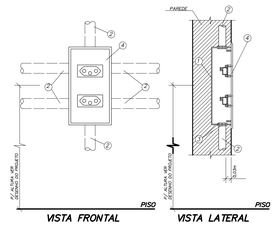

ITEM	DESCRIÇÃO	UNID.
1	CAIXA TERMOPLÁSTICA 4"x2"x2" OU 4"x4"x2" COM FURAÇÃO PADRÃO	PÇ
2	ELETRODUTO DE PVC RÍGIDO #3/4"	M
3	BUCHA E ARRUELA #3/4" DE AÇO GALVANIZADO À FOGO ROSCA GÁS	M
4	ESPELHO 4"x2" OU 4"x4" EM BAQUELITE	CJ

DET–04
INSTALAÇÃO DA TOMADA EMBUTIDA NA PAREDE

SEM ESCALA

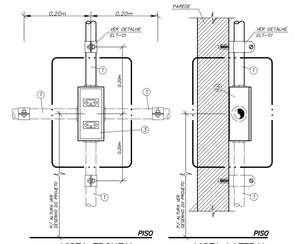

ITEM	DESCRIÇÃO	UNID.
1	ELETRODUTO METÁLICO	M
2	CONDULETE SIMPLES EM ALUMÍNIO FUNDIDO #3/4"	PÇ
3	ESPELHO DE ALUMÍNIO ANODIZADO COM 01 OU 02 TOMADAS (2P+T) – 250V	CJ

DET–05
INSTALAÇÃO DA TOMADA EM CONDULETE NA PAREDE

SEM ESCALA

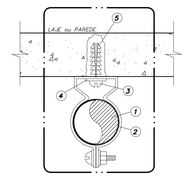

ITEM	DESCRIÇÃO	UNID.
1	ELETRODUTO DE FERRO GALVANIZADO À FOGO PARA AS ÁREAS EXTERNAS E ELETROLÍTICO PARA AS ÁREAS INTERNAS	PÇ
2	BRAÇADEIRA CIRCULAR GALVANIZADA # CHAPA 18	PÇ
3	PARAFUSO CABEÇA REDONDA ROSCA SOBERBA (10x11/4")	PÇ
4	ARRUELA LISA #1/4" FERRO GALVANIZADO	PÇ
5	BUCHA DE NYLON S–6	PÇ

DET–06
DETALHE DE FIXAÇÃO DE ELETRODUTO

SEM ESCALA

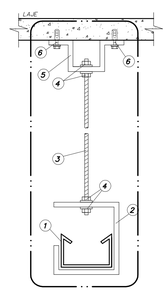

ITEM	DESCRIÇÃO	UNID.
1	PERFILADO LISO COM TAMPA TOTAL GALVANIZADO ⅊ 38x38mm CHAPA 16	m
2	SUPORTE PARA PERFILADO F" G" DO	PÇ
3	VERGALHÃO #3/8" EM F" G" COM ROSCA TOTAL	m
4	PORCA SEXTAVADA #3/8" + ARRUELA LISA F" G" #3/8"	CJ
5	JUNÇÃO ÂNGULAR DUPLA ALTA GALVANIZADA	PÇ
6	CHUMBADOR DE AÇO #3/8" COM ROSCA INTERNA + PARAFUSO CABEÇA REDONDA ROSCA COMUM #3/8" x 1.1/2" + ARRUELA LISA #3/8" F" G"	CJ

DET–07
DETALHE DE INSTALAÇÃO PERFILADO EM LAJE

SEM ESCALA

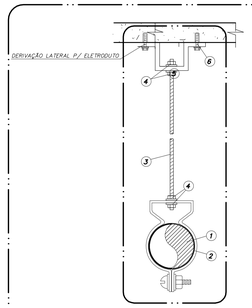

ITEM	DESCRIÇÃO
1	ELETRODUTO DE FERRO GALVANIZADO
2	BRAÇADEIRA CIRCULAR GALVANIZADA # – CHAPA 18
3	VERGALHÃO #1/4" F" G" COM ROSCA TOTAL
4	PORCA SEXTAVADA #1/4" + ARRUELA LISA F" G" #1/4"
5	JUNÇÃO ANGULAR DUPLA ALTA GALVANIZADA
6	CHUMBADOR DE AÇO #3/8" COM ROSCA INTERNA + PARAFUSO CABEÇA REDONDA ROSCA COMUM #3/8"x1.1/2" + ARRUELA LISA #3/8" F" G"

DET–08
FIXAÇÃO DE ELETRODUTO PENDENTE NA LAJE

SEM ESCALA

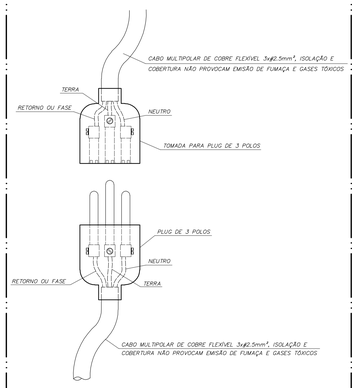

DET–09
LIGAÇÃO DO PLUG

SEM ESCALA

Usar as espessuras indicadas e a cor preta.

Cor des	Espessura (mm)
1	0.2
2	0.6
3	0.4
4	0.3
5	0.1
6	0.1
7	0.6
8	0.8
9	0.2
10	1.0
11	0.2
12	0.2
13	0.2
14	0.1
15	0.09

20 a 249	Use Objeto Color	Plot Color
250	0,1	67%
251	0,1	54%
252	0,1	40%
253	0,1	26%
254	0,1	13%

PLANTA CHAVE

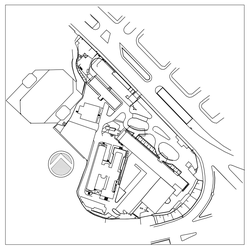

REV.	DESCRIÇÃO	RESPONSÁVEL	DATA
0	EMISSÃO INICIAL	JOSÉ	20/01/2015

ENGEFORM construBASE CONSÓRCIO – ER SAÚDE

valdeci ferreira & arquitetos associados

BN&L

SECRETARIA DE ESTADO DA SAÚDE – SUS / SP

GRUPO TÉCNICO DE EDIFICAÇÕES

Av. Dr. Enéas de Carvalho Aguiar, nº.188, 3°andar
São Paulo/SP Cep 05403–000
Tel. (11)3066 8420 Fax (11)3066 8482

INSTITUTO DE INFECTOLOGIA EMILIO RIBAS

OBRA: AV. DR. ARNALDO, 165 – SÃO PAULO – SP

TOMADAS
DETALHAMENTO

FASE DO PROJETO: PROJETO EXECUTIVO

CÓDIGO DO ESPOSO: GERAL

PÁGINA: 612

ELÉTRICA | ESCALA: S/E | DATA: 20/01/2015

CÓDIGO DO DESENHO: IIER–00A14–GER–ELE–DET–PE–612–R00

DIRETOR DO ÓRGÃO: Arq. ADHEMAR DIZIOLI FERNANDES

COORDENADOR DO PROJETO: Arq. MARIA CRISTINA GOMES JOTTEN

ALUNO DO PROJETO: