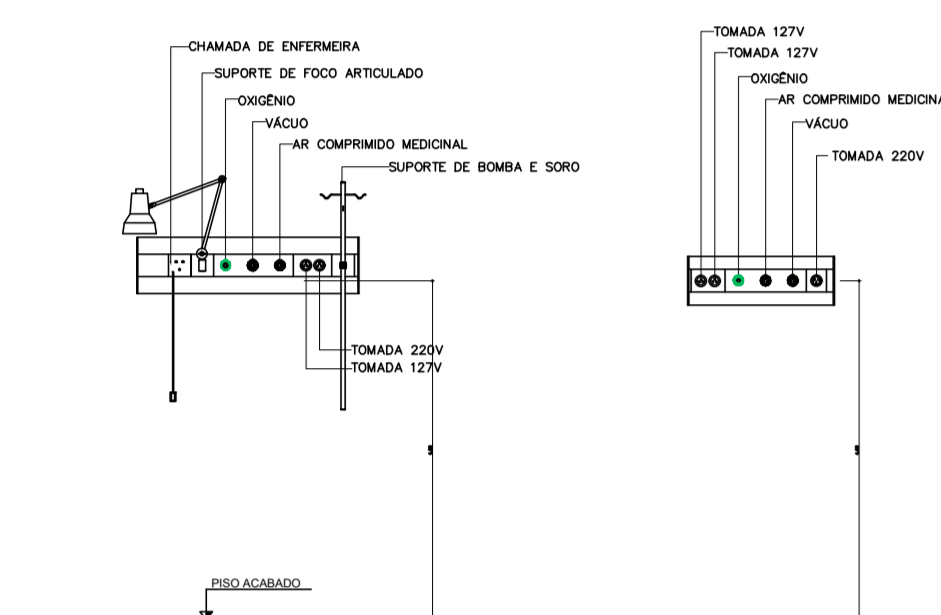


**LEGENDA - INSTALAÇÕES**

- HF - ÁGUA FRIA
  - HO - ÁGUA QUENTE
  - FD - DRENAGEM
  - FN - GÁS NITROGÊNIO
  - FVC - VÍDEO CLÍNICO
  - FAM - AR CONDICIONADO MECÂNICO
  - AC - AR CONDICIONADO
  - ED - ELÉTRICA DE EMERGÊNCIA
  - ED - ELÉTRICA DE EMERGÊNCIA
- NOTAS:**
- O LOGRADOURO ONDE ENCONTRA-SE O MOVEL E SERVIDO POR REDE DE ÁGUA E ESGOTO, É ESSELO.
  - ESTE PROJETO ATENDE AO QUE COBREM O DECRETO ESTADUAL Nº. 12.342/78 E AS NORMAS DA PORTARIA Nº. 1.084 DO MINISTÉRIO DA SAÚDE DE 11/11/1984
  - TODAS AS INSTALAÇÕES DE ÁGUA, LUZ, FORÇA E COMUNICAÇÃO, AR CONDICIONADO E EXAUSTÃO MECÂNICA, SERÃO EXECUTADAS DE ACORDO COM AS NORMAS DO ABNT
  - O DIFUSOR E LIGADO A REDE DE ÁGUA E ESGOTO EXISTENTES, DA CONDIÇÃO PÚBLICA
  - TODOS OS SISTEMAS ELÉTRICOS SERÃO PROTEGIDOS CONTRA A EMERGÊNCIA
  - O SISTEMA DE CLIMATIZAÇÃO E EXAUSTÃO ATENDE O ITEM 4.4. DA PORTARIA CVS DE 26/12/2002 E A NBR 7226.
  - ESTE PROJETO ATENDE AO QUE COBREM A RESOLUÇÃO - RDC Nº 50, DE 21 DE FEVEREIRO DE 2002
  - ESTE PROJETO ATENDE AO QUE COBREM A RESOLUÇÃO - RDC Nº 11, DE 13 DE MARÇO DE 2014
  - ESTE PROJETO ATENDE AO QUE COBREM A NBR 9055/2020
  - FALOU O CUMPRIMENTO DO DISPOSITIVO NA RDC Nº 33, DE 03 DE JUNHO DE 2008

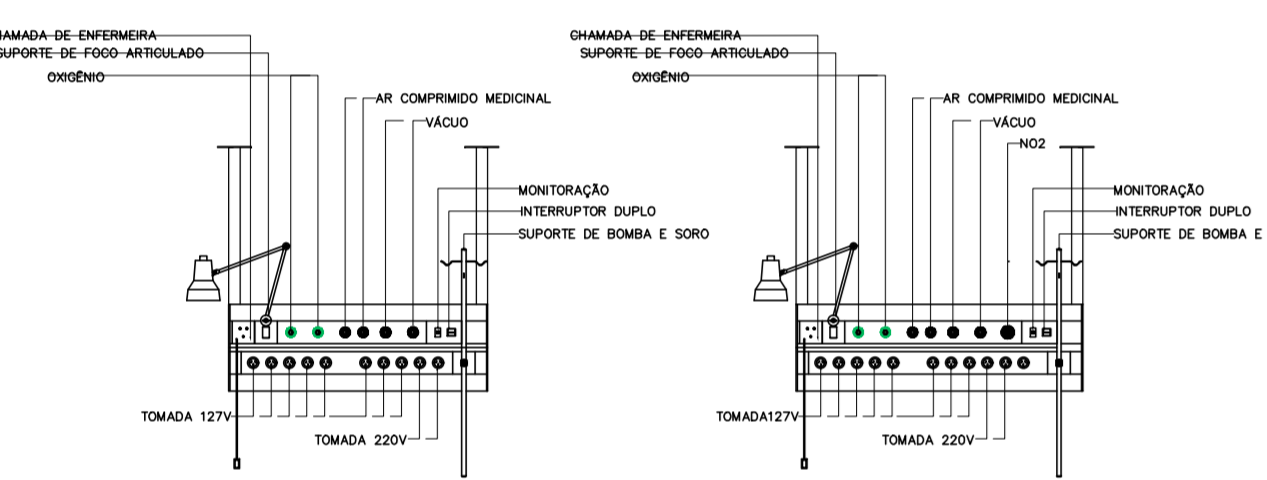
**LEGENDA ABREVIADA**

- AMBIENTE ATENDIDO COM VENTILAÇÃO/OU EXAUSTÃO MECÂNICA
- AMBIENTE CLIMATIZADO
- BANDEIRA DE AÇO INOX
- IN - BANDEIRA DE MADEIRA REVESTIDA COM FÓRMICA
- BANDEIRA DE CIMENTO
- INH - BANDEIRA DE REDEMO SÓLIDO MINERAL (CORIAN)
- BITE-MÁSCA TIPO COMBADO EM PVC
- BITE-MÁSCA EM PVC
- FÓRMICA SOBRE BANDEIRA DO LABORATÓRIO



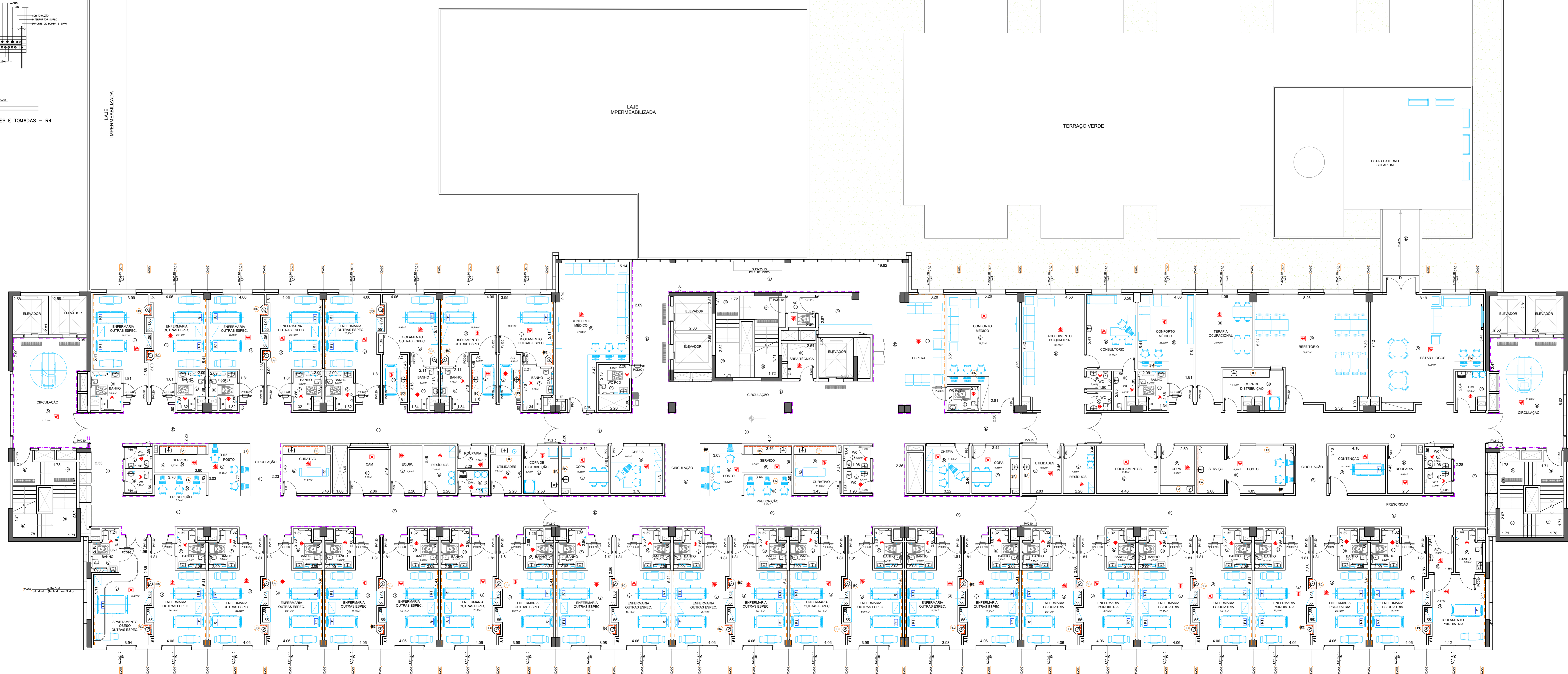
REDE DE GASES E TOMADAS - R1 ESCALA 1:25

REDE DE GASES E TOMADAS - R2 ESCALA 1:25



REDE DE GASES E TOMADAS - R3 ESCALA 1:25

REDE DE GASES E TOMADAS - R4 ESCALA 1:25



LAJE IMPERMEABILIZADA

LAJE IMPERMEABILIZADA

CASA DE MÁQUINAS

TERRAÇO VERDE

ESTAR EXTERNO SOLAREM

EMBOLO	DIMENSÕES	CARACTERÍSTICAS	MATERIALIZACAO
P01	8,0 x 1,0	PORTA DE SÓCO	PORTA EM MADEIRA E BASTANTE COM REVESTIMENTO METÁLICO COR A 02/04
P02	8,0 x 1,0	PORTA DE SÓCO	PORTA EM MADEIRA E BASTANTE COM REVESTIMENTO METÁLICO COR A 02/04
P03	8,0 x 1,0	PORTA DE SÓCO	PORTA EM MADEIRA E BASTANTE COM REVESTIMENTO METÁLICO E COM REDEMO SÓLIDO MINERAL (CORIAN)
P04	8,0 x 1,0	PORTA DE SÓCO	PORTA EM MADEIRA E BASTANTE COM REVESTIMENTO METÁLICO E COM REDEMO SÓLIDO MINERAL (CORIAN)
P05	8,0 x 1,0	PORTA DE SÓCO	PORTA EM MADEIRA E BASTANTE COM REVESTIMENTO METÁLICO E COM REDEMO SÓLIDO MINERAL (CORIAN)
P06	8,0 x 1,0	PORTA DE SÓCO	PORTA EM MADEIRA E BASTANTE COM REVESTIMENTO METÁLICO E COM REDEMO SÓLIDO MINERAL (CORIAN)
P07	8,0 x 1,0	PORTA DE SÓCO	PORTA EM MADEIRA E BASTANTE COM REVESTIMENTO METÁLICO E COM REDEMO SÓLIDO MINERAL (CORIAN)
P08	8,0 x 1,0	PORTA DE SÓCO	PORTA EM MADEIRA E BASTANTE COM REVESTIMENTO METÁLICO E COM REDEMO SÓLIDO MINERAL (CORIAN)
P09	8,0 x 1,0	PORTA DE SÓCO	PORTA EM MADEIRA E BASTANTE COM REVESTIMENTO METÁLICO E COM REDEMO SÓLIDO MINERAL (CORIAN)
P10	8,0 x 1,0	PORTA DE SÓCO	PORTA EM MADEIRA E BASTANTE COM REVESTIMENTO METÁLICO E COM REDEMO SÓLIDO MINERAL (CORIAN)
P11	8,0 x 1,0	PORTA DE SÓCO	PORTA EM MADEIRA E BASTANTE COM REVESTIMENTO METÁLICO E COM REDEMO SÓLIDO MINERAL (CORIAN)
P12	8,0 x 1,0	PORTA DE SÓCO	PORTA EM MADEIRA E BASTANTE COM REVESTIMENTO METÁLICO E COM REDEMO SÓLIDO MINERAL (CORIAN)
P13	8,0 x 1,0	PORTA DE SÓCO	PORTA EM MADEIRA E BASTANTE COM REVESTIMENTO METÁLICO E COM REDEMO SÓLIDO MINERAL (CORIAN)
P14	8,0 x 1,0	PORTA DE SÓCO	PORTA EM MADEIRA E BASTANTE COM REVESTIMENTO METÁLICO E COM REDEMO SÓLIDO MINERAL (CORIAN)
P15	8,0 x 1,0	PORTA DE SÓCO	PORTA EM MADEIRA E BASTANTE COM REVESTIMENTO METÁLICO E COM REDEMO SÓLIDO MINERAL (CORIAN)
P16	8,0 x 1,0	PORTA DE SÓCO	PORTA EM MADEIRA E BASTANTE COM REVESTIMENTO METÁLICO E COM REDEMO SÓLIDO MINERAL (CORIAN)
P17	8,0 x 1,0	PORTA DE SÓCO	PORTA EM MADEIRA E BASTANTE COM REVESTIMENTO METÁLICO E COM REDEMO SÓLIDO MINERAL (CORIAN)
P18	8,0 x 1,0	PORTA DE SÓCO	PORTA EM MADEIRA E BASTANTE COM REVESTIMENTO METÁLICO E COM REDEMO SÓLIDO MINERAL (CORIAN)
P19	8,0 x 1,0	PORTA DE SÓCO	PORTA EM MADEIRA E BASTANTE COM REVESTIMENTO METÁLICO E COM REDEMO SÓLIDO MINERAL (CORIAN)
P20	8,0 x 1,0	PORTA DE SÓCO	PORTA EM MADEIRA E BASTANTE COM REVESTIMENTO METÁLICO E COM REDEMO SÓLIDO MINERAL (CORIAN)

EMBOLO	DIMENSÕES	CARACTERÍSTICAS	MATERIALIZACAO
E01	8,0 x 1,0	ESCALA DE SÓCO	ESCALA EM MADEIRA E BASTANTE COM REVESTIMENTO METÁLICO E COM REDEMO SÓLIDO MINERAL (CORIAN)
E02	8,0 x 1,0	ESCALA DE SÓCO	ESCALA EM MADEIRA E BASTANTE COM REVESTIMENTO METÁLICO E COM REDEMO SÓLIDO MINERAL (CORIAN)
E03	8,0 x 1,0	ESCALA DE SÓCO	ESCALA EM MADEIRA E BASTANTE COM REVESTIMENTO METÁLICO E COM REDEMO SÓLIDO MINERAL (CORIAN)
E04	8,0 x 1,0	ESCALA DE SÓCO	ESCALA EM MADEIRA E BASTANTE COM REVESTIMENTO METÁLICO E COM REDEMO SÓLIDO MINERAL (CORIAN)
E05	8,0 x 1,0	ESCALA DE SÓCO	ESCALA EM MADEIRA E BASTANTE COM REVESTIMENTO METÁLICO E COM REDEMO SÓLIDO MINERAL (CORIAN)
E06	8,0 x 1,0	ESCALA DE SÓCO	ESCALA EM MADEIRA E BASTANTE COM REVESTIMENTO METÁLICO E COM REDEMO SÓLIDO MINERAL (CORIAN)
E07	8,0 x 1,0	ESCALA DE SÓCO	ESCALA EM MADEIRA E BASTANTE COM REVESTIMENTO METÁLICO E COM REDEMO SÓLIDO MINERAL (CORIAN)
E08	8,0 x 1,0	ESCALA DE SÓCO	ESCALA EM MADEIRA E BASTANTE COM REVESTIMENTO METÁLICO E COM REDEMO SÓLIDO MINERAL (CORIAN)
E09	8,0 x 1,0	ESCALA DE SÓCO	ESCALA EM MADEIRA E BASTANTE COM REVESTIMENTO METÁLICO E COM REDEMO SÓLIDO MINERAL (CORIAN)
E10	8,0 x 1,0	ESCALA DE SÓCO	ESCALA EM MADEIRA E BASTANTE COM REVESTIMENTO METÁLICO E COM REDEMO SÓLIDO MINERAL (CORIAN)

ACABAMENTO	PISO	PAREDE	TETO
A	GRANITO BRANCO	GRANITO BRANCO	PLACAS DE GESSO COM REVESTIMENTO METÁLICO
B	GRANITO BRANCO	GRANITO BRANCO	PLACAS DE GESSO COM REVESTIMENTO METÁLICO
C	GRANITO BRANCO	GRANITO BRANCO	PLACAS DE GESSO COM REVESTIMENTO METÁLICO
D	GRANITO BRANCO	GRANITO BRANCO	PLACAS DE GESSO COM REVESTIMENTO METÁLICO
E	GRANITO BRANCO	GRANITO BRANCO	PLACAS DE GESSO COM REVESTIMENTO METÁLICO
F	GRANITO BRANCO	GRANITO BRANCO	PLACAS DE GESSO COM REVESTIMENTO METÁLICO
G	GRANITO BRANCO	GRANITO BRANCO	PLACAS DE GESSO COM REVESTIMENTO METÁLICO
H	GRANITO BRANCO	GRANITO BRANCO	PLACAS DE GESSO COM REVESTIMENTO METÁLICO
I	GRANITO BRANCO	GRANITO BRANCO	PLACAS DE GESSO COM REVESTIMENTO METÁLICO
J	GRANITO BRANCO	GRANITO BRANCO	PLACAS DE GESSO COM REVESTIMENTO METÁLICO
K	GRANITO BRANCO	GRANITO BRANCO	PLACAS DE GESSO COM REVESTIMENTO METÁLICO
L	GRANITO BRANCO	GRANITO BRANCO	PLACAS DE GESSO COM REVESTIMENTO METÁLICO
M	GRANITO BRANCO	GRANITO BRANCO	PLACAS DE GESSO COM REVESTIMENTO METÁLICO
N	GRANITO BRANCO	GRANITO BRANCO	PLACAS DE GESSO COM REVESTIMENTO METÁLICO
O	GRANITO BRANCO	GRANITO BRANCO	PLACAS DE GESSO COM REVESTIMENTO METÁLICO
P	GRANITO BRANCO	GRANITO BRANCO	PLACAS DE GESSO COM REVESTIMENTO METÁLICO
Q	GRANITO BRANCO	GRANITO BRANCO	PLACAS DE GESSO COM REVESTIMENTO METÁLICO
R	GRANITO BRANCO	GRANITO BRANCO	PLACAS DE GESSO COM REVESTIMENTO METÁLICO
S	GRANITO BRANCO	GRANITO BRANCO	PLACAS DE GESSO COM REVESTIMENTO METÁLICO
T	GRANITO BRANCO	GRANITO BRANCO	PLACAS DE GESSO COM REVESTIMENTO METÁLICO
U	GRANITO BRANCO	GRANITO BRANCO	PLACAS DE GESSO COM REVESTIMENTO METÁLICO
V	GRANITO BRANCO	GRANITO BRANCO	PLACAS DE GESSO COM REVESTIMENTO METÁLICO
W	GRANITO BRANCO	GRANITO BRANCO	PLACAS DE GESSO COM REVESTIMENTO METÁLICO
X	GRANITO BRANCO	GRANITO BRANCO	PLACAS DE GESSO COM REVESTIMENTO METÁLICO
Y	GRANITO BRANCO	GRANITO BRANCO	PLACAS DE GESSO COM REVESTIMENTO METÁLICO
Z	GRANITO BRANCO	GRANITO BRANCO	PLACAS DE GESSO COM REVESTIMENTO METÁLICO



**HOSPITAL REGIONAL DE BIRIGUI**  
 PROJETO ARQUITETÔNICO PARA LAUDO TÉCNICO DE AVALIAÇÃO  
 ATIVIDADE HOSPITALAR

**ASSUNTO:**  
 CONTRAÇÃO DE HOSPITAL GERAL  
 BLOCO 01 - 1º PAVIMENTO

ADQUIRIÇÃO DO ESTÁDIO DE SÃO PAULO - SECRETARIA DE ESTADO DA SAÚDE  
 PROCESSO 011

LOGO: ROSA GABRIEL MEUNIER - SP 481 - BIRIGUI - SP

ESCALA 1:100  
 Escala

Situação sem Escala	VER FOLHA 01	RESPONSÁVEL LEGAL: GONCALVES DO ESTÁDIO DE SÃO PAULO
Áreas (m²)	VER FOLHA 02	RESPONSÁVEL TÉCNICO PROJETO: GONCALVES DO ESTÁDIO DE SÃO PAULO