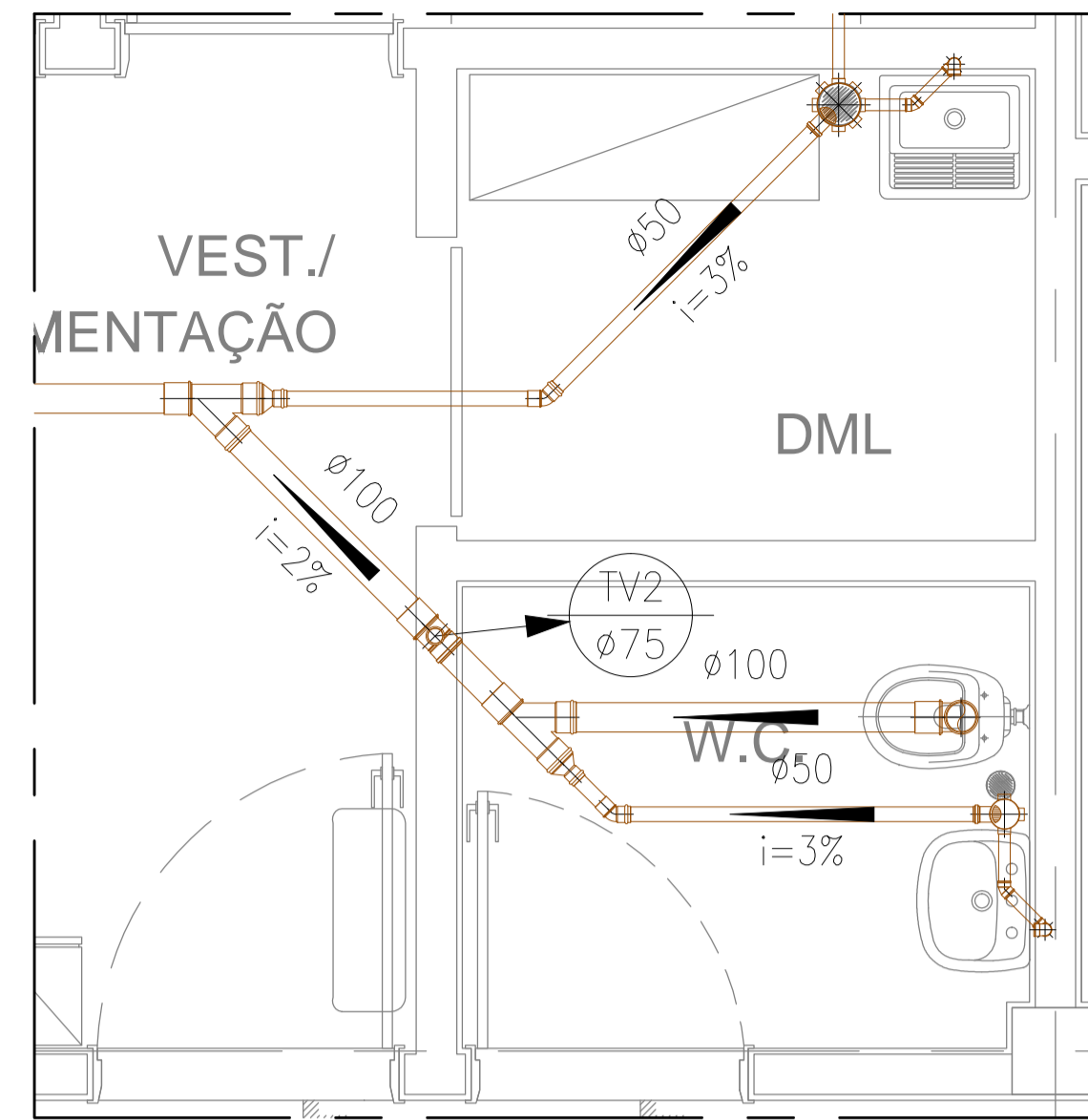
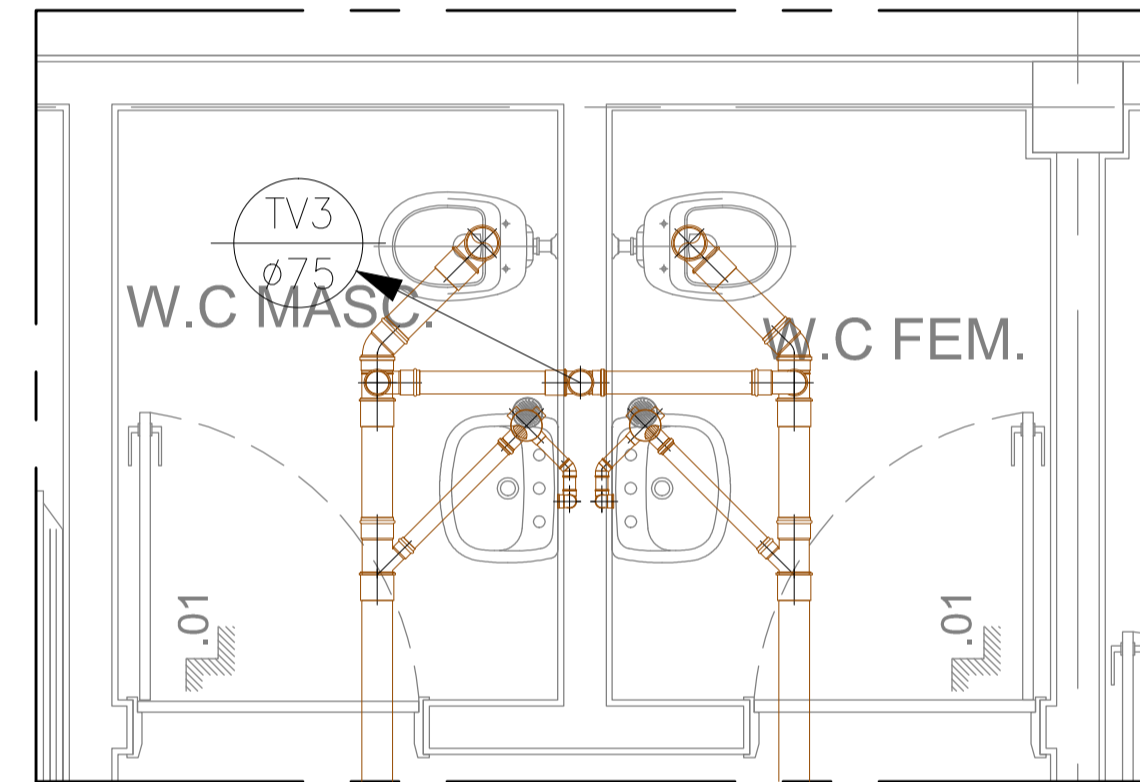


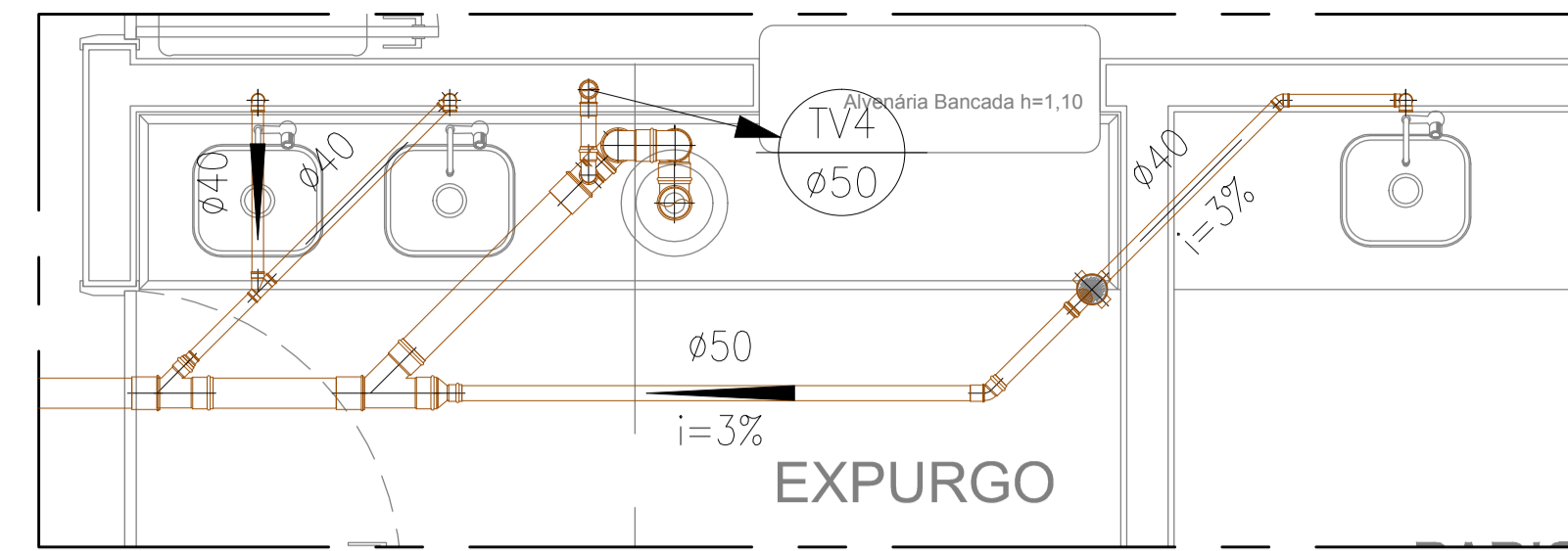
DETALHE A  
Fol.: 117



DETALHE B  
Fol.: 117



DETALHE C  
Fol.: 117



DETALHE D  
Fol.: 117

<p>03 AGO/18 Conforme revisão de arquitetura atualizada com data em 08/08/18 via Autodesk</p> <p>02 JUN/18 As Built (conforme revisão de arquitetura recebida em 16/05/2018)</p> <p>01 FEV/10 Conforme ata de reunião em 19/12/14, e arquitetura recebida em 05/02/15.</p> <p>00 NOV/14 Emissão Inicial</p> <p>NGM DATA DESCRIÇÃO</p>				
<p>OBJETOS AUTÓGRAFOS RESERVADOS - ESTE DOCUMENTO NÃO PODE SER COPIADO, REPRODUZIDO E OU FORMEADO SEM AUTORIZAÇÃO PRÉVIA.</p>				
<p><b>Simétrica</b> Simétrica Engenharia Ltda. RUA JOSÉ AUGUSTO, 118 - CENTRO SÃO PAULO - SP - CEP: 01000-000 FONE: 11 313-1125 / FAX: 11 31312-2143 E-mail = simetrica@simetrica.com.br</p>		<p>ENG. LEVI CARNIETO F: (11)99962.6776 / (11)3682.3725 levicarnieto@terra.com.br CREA-SP: 5060204596/D</p>		
<p>INSTALAÇÕES HIDRÁULICAS</p>				
<p>ETAPA: PROJETO EXECUTIVO</p>				<p>NÚMERO DA FOLHA: IH 119</p>
<p>DESENVOLVIDOR: HOSPITAL DE BEBEDOURO</p>				
<p>LOCAL: AVENIDA AMÉLIA BERNARDINO CUTRALE - BEBEDOURO - SP</p>				
<p>REFERÊNCIA: DETALHE: REDE DE CAPTAÇÃO DE ESGOTO PAVIMENTO SUPERIOR</p>				
ESCALA: 1:25	DATA: AGO/2018	DESENHO: RENÉ	CONFERÊNCIA: ENG. LEVI	PROJETO: REDE DE CAPTAÇÃO DE ESGOTO PAVIMENTO SUPERIOR