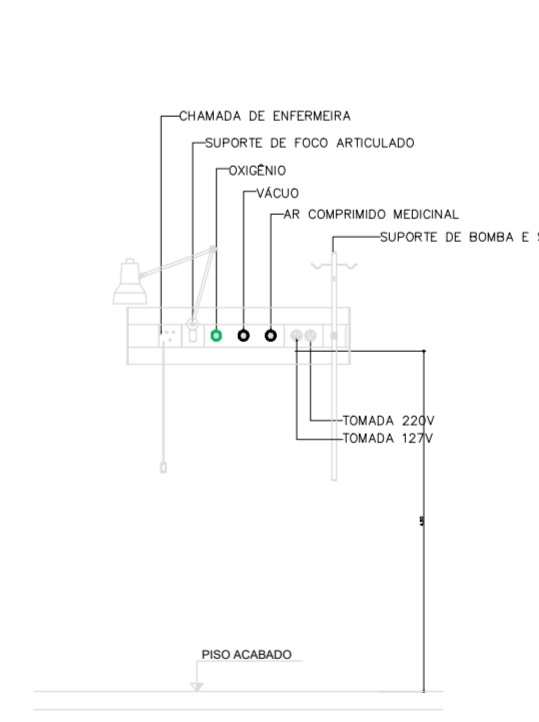


CAOZ 2,75x1,20
pa. direto (tomada vertical)

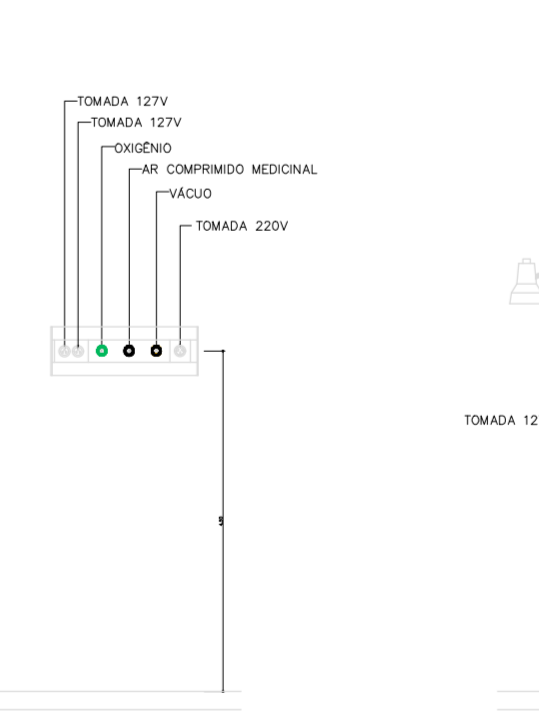
CAOZ 3,75x1,83
pa. direto (tomada vertical)

3,75x1,83
pa. direto (tomada vertical)

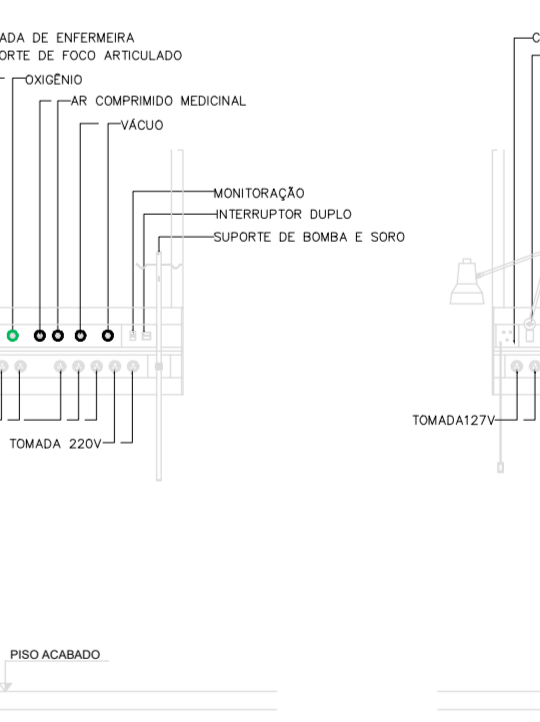
3,75x1,83
pa. direto (tomada vertical)



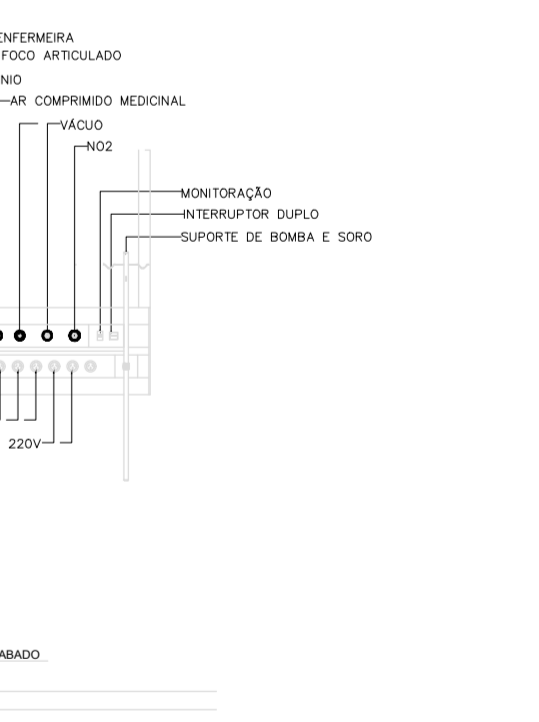
ESCALA 1:25 GASES E TOMADAS - R1



ESCALA 1:25 GASES E TOMADAS - R2



ESCALA 1:25 GASES E TOMADAS - R3



ESCALA 1:25 GASES E TOMADAS - R4

- LEGENDA/ ABREVIÇÕES**
- ☼ AMBIENTE ATENDIDO COM VENTILAÇÃO/OU EXAUSTÃO MECÂNICA
 - ☼ AMBIENTE CLIMATIZADO
 - BANDEJA DE AÇO INOX
 - BANDEJA DE MADEIRA REVESTIDA COM FORMICA
 - BANDEJA DE GRANITO
 - BANDEJA DE RESINA SOLIDO MINERAL (CORAN)
 - BATE-MEDA TIPO CORRIMÃO EM PVC
 - BATE-MEDA EM PVC
 - TOMADA SOBRE BANDEJA DO LAVATÓRIO

- NOTAS**
1. CONFERIR MEDIDAS NO LOCAL
 2. MEDIDAS EM METRO, EXCETO ONDE INDICADO.
 3. AS ALVENARIAS SERÃO COTADAS NO OSO.
 - 4.
 - 5.
 - 6.
 - 7.
 - 8.
 - 9.
 - 10.
 - 11.

0 EMISSÃO INICIAL		C.C	DEZ/2023
REV. DESCRIÇÃO		RESPONSÁVEL	DATA

GOVERNO DO ESTADO DE SÃO PAULO
Secretaria de Estado da Saúde

HOSPITAL REGIONAL DE ITAPETINGA
RUA DIAMANTE, S/N-ITAPETINGA
MUNICÍPIO DE ITAPETINGA - SP
BLOCO 1 - 2º PAVIMENTO
PLANTA BAIXA-LUMINAÇÃO

GRUPO TÉCNICO DE EDIFICAÇÕES

PROJETO BÁSICO DE ELÉTRICA

Arq. JESSICA A. OLIVEIRA

Arq. CAMILO CHINGOITE / Arq. JESSICA A. OLIVEIRA