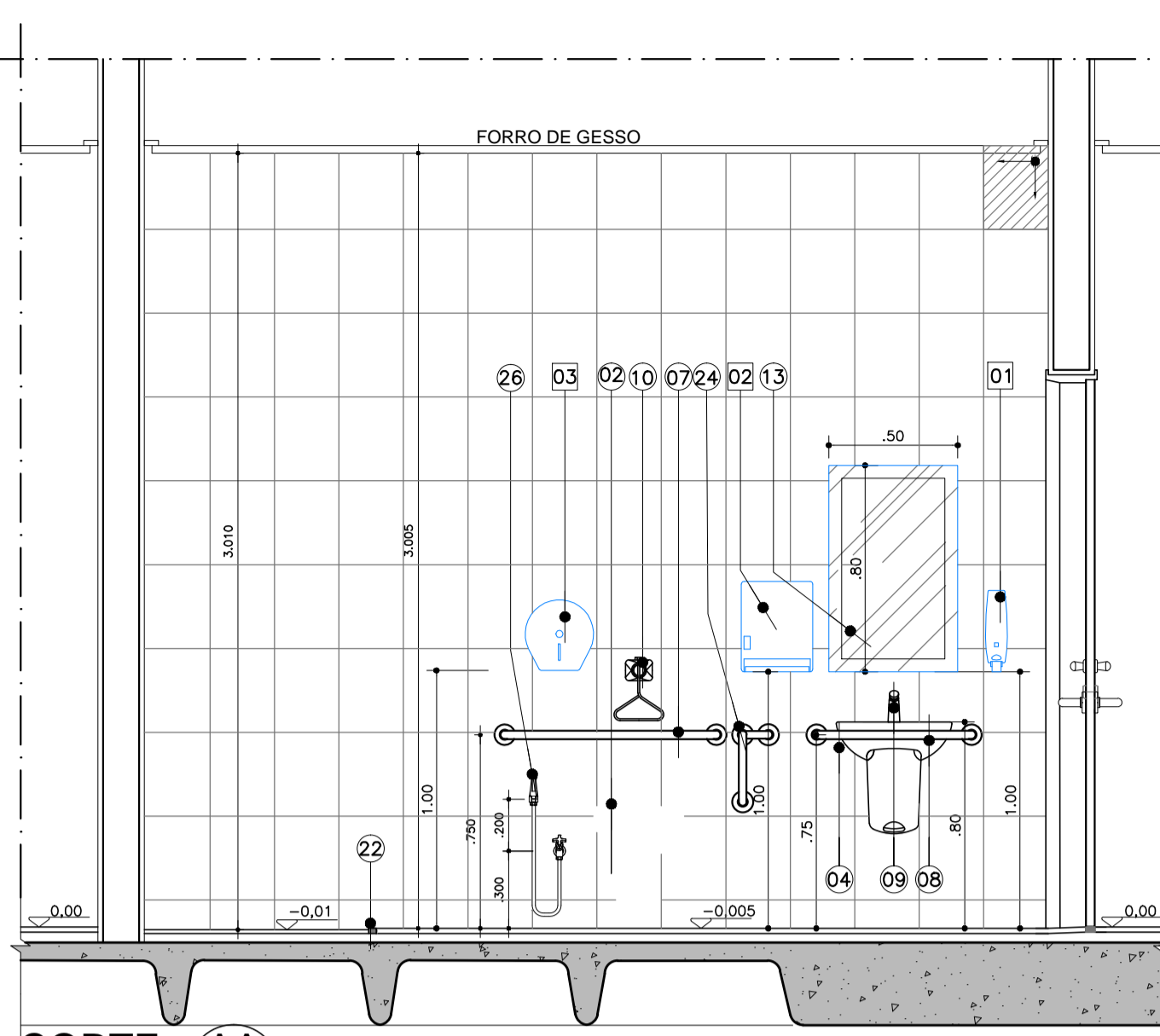
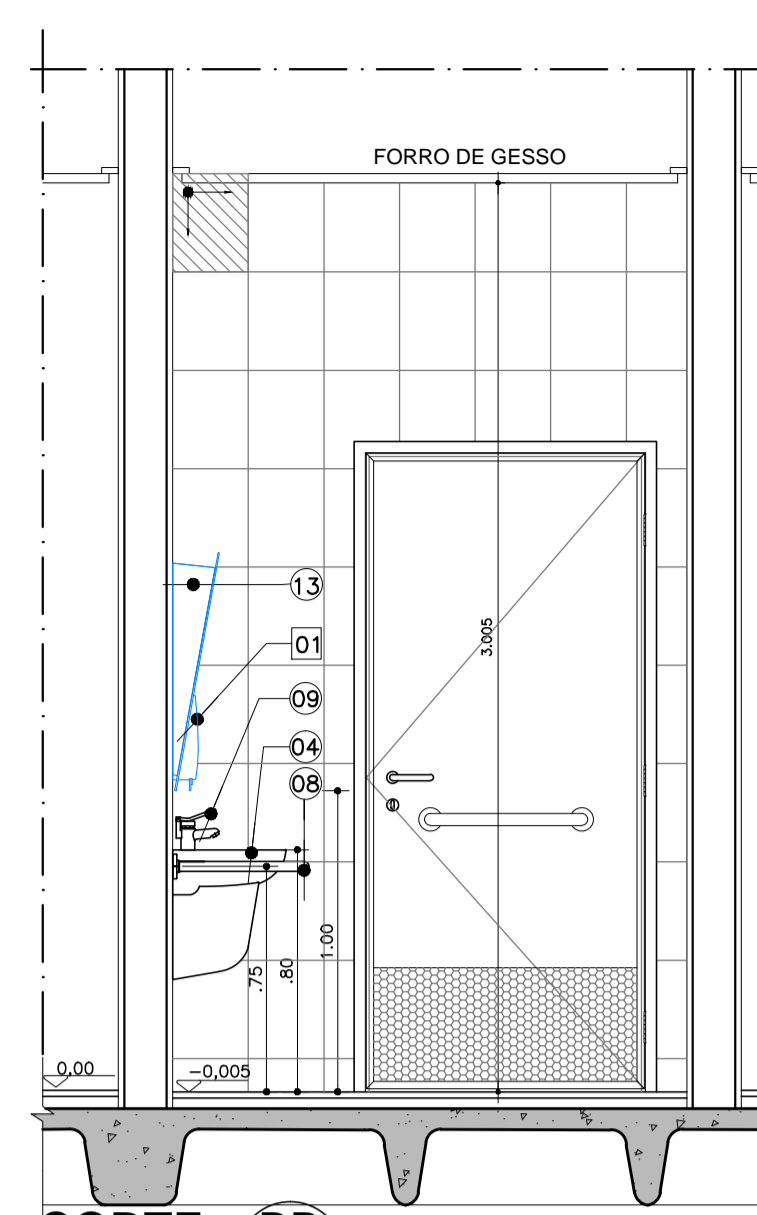


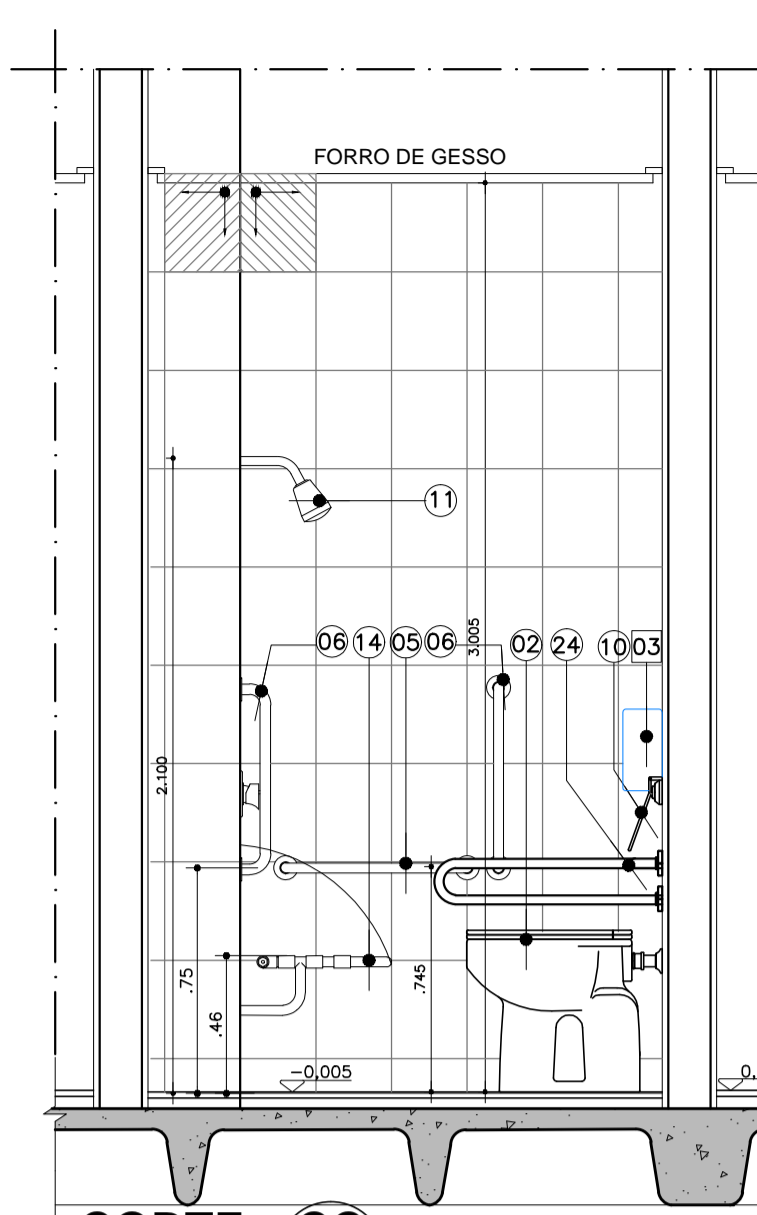
AM-13- SANITÁRIO PACIENTES PPP - 1º PAVIMENTO  
QUANTIDADE:  
ESC.: 1:25



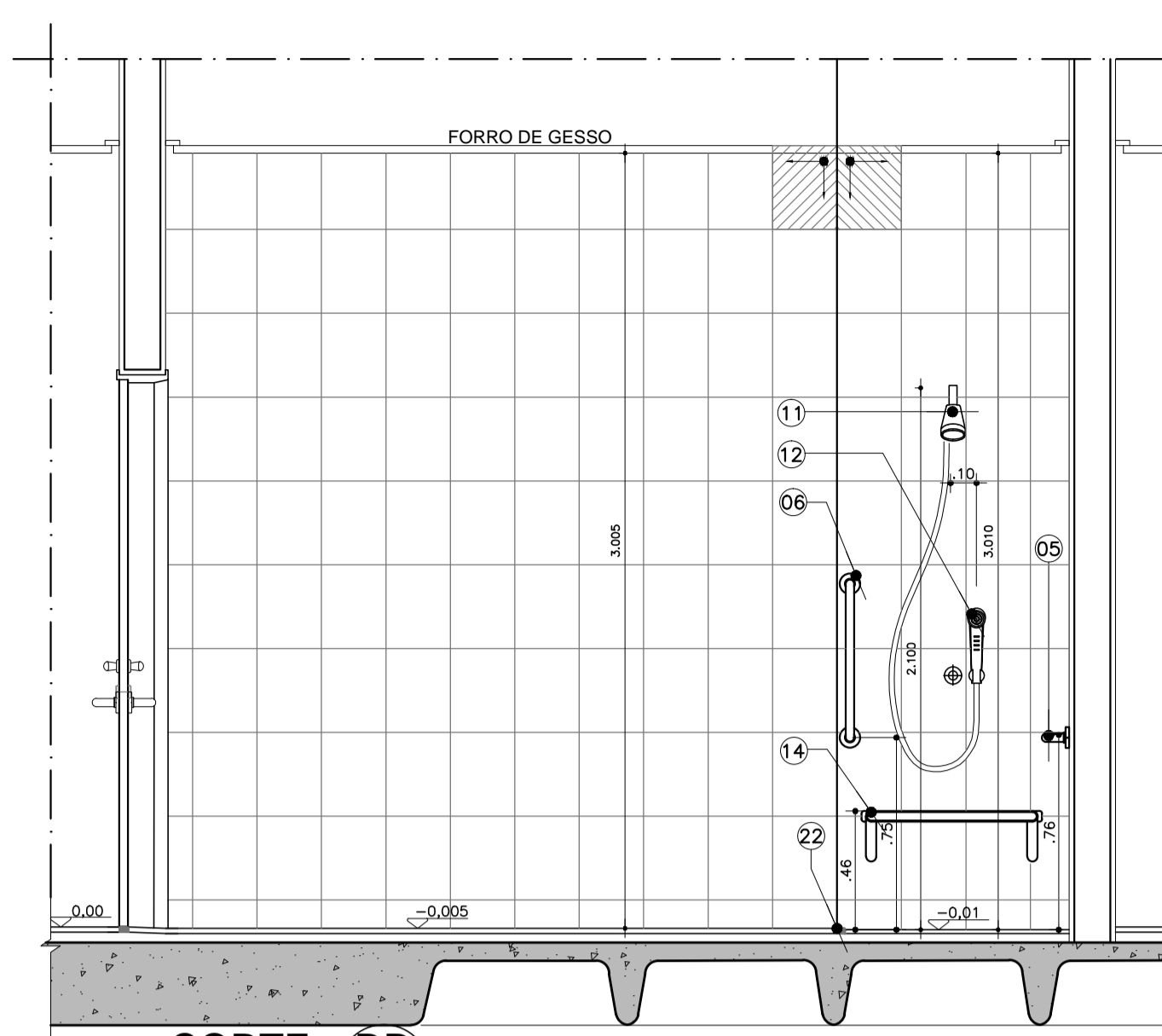
CORTE AA  
ESCALA 1:25  
AM-13- SANITÁRIO PACIENTES PPP - 1º PAVIMENTO



CORTE BB  
ESCALA 1:25  
AM-13- SANITÁRIO PACIENTES PPP - 1º PAV.



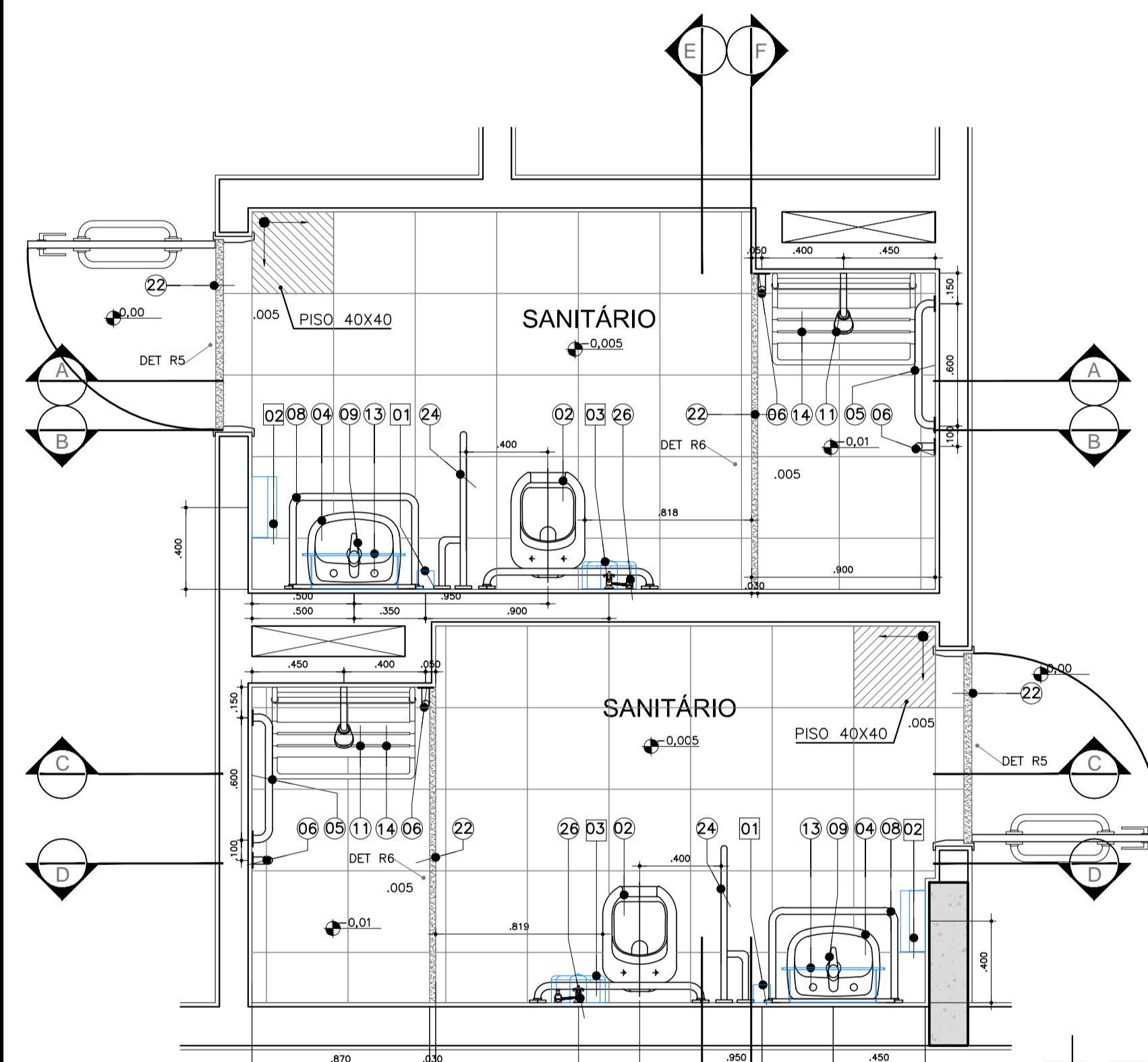
CORTE CC  
ESCALA 1:25  
AM-13- SANITÁRIO PACIENTES PPP - 1º PAVI.



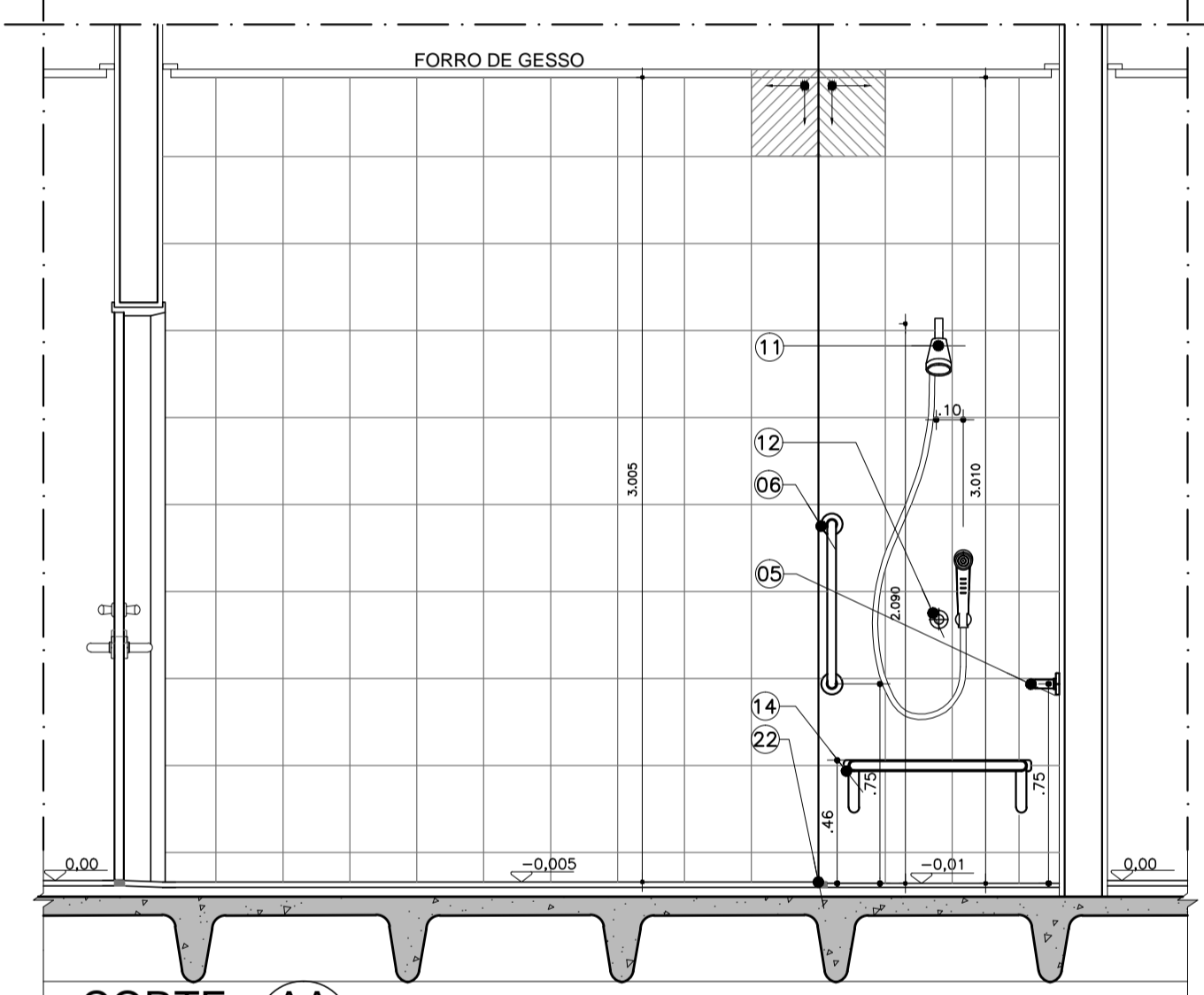
CORTE DD  
ESCALA 1:25  
AM-13- SANITÁRIO PACIENTES PPP - 1º PAVI.

**OBSERVAÇÕES GERAIS:**

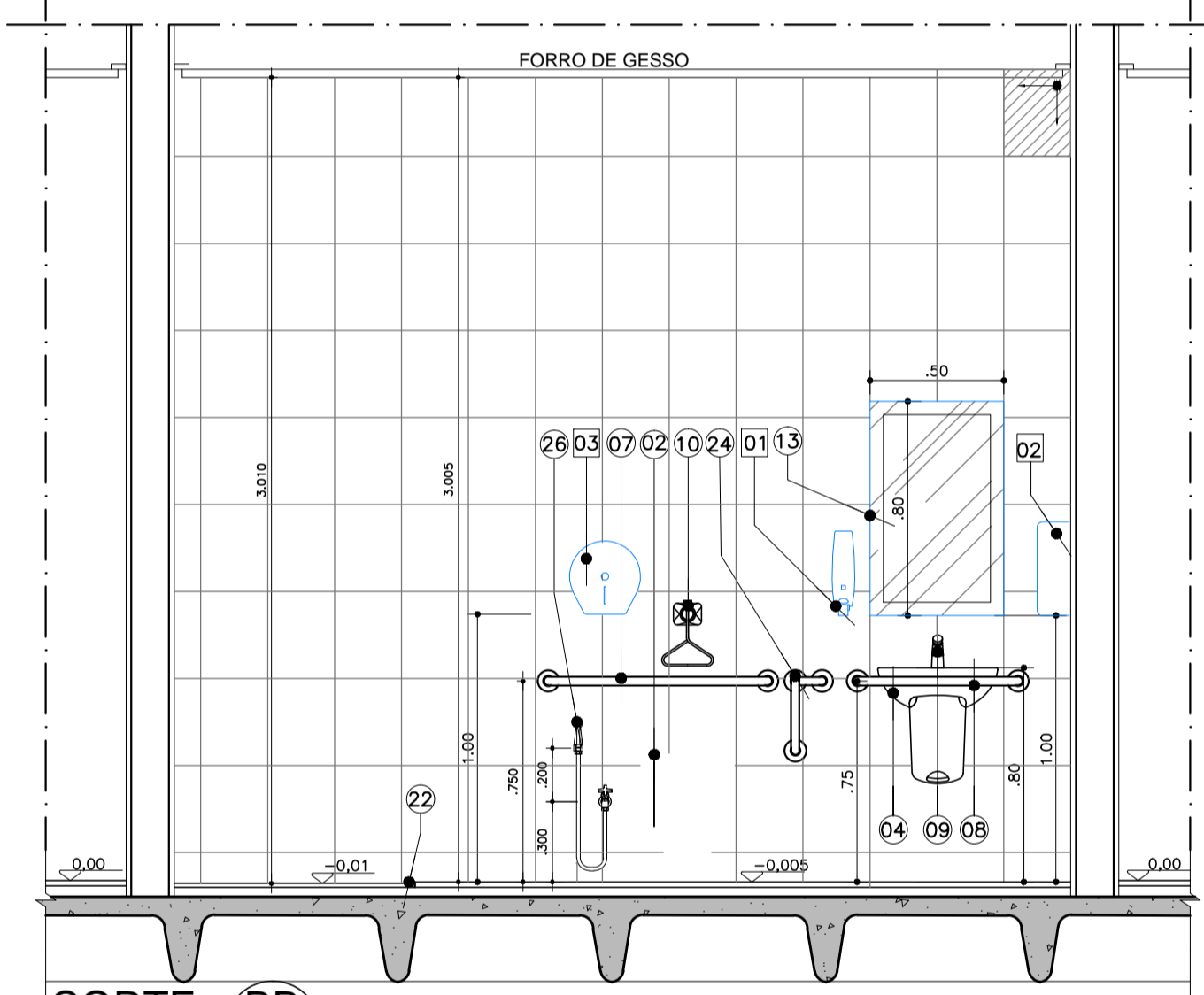
- \* Todas as medidas em metros exceto onde indicado;
- \* Antes da execução, conferir todas as medidas no local;
- \* Não tomar medidas em escala na planta;
- \* Toda interferência necessária em alvenaria existente deve ter as medidas confirmadas no local e confrontadas com as medidas fornecidas em projeto executivo podendo haver necessidade de ajustes;
- \* Em caso de reformas, recuperar as áreas que sofreram danos causados pela intervenção. Principalmente pintura, pisos e jardins. Em cada caso, conferir o padrão existente no local;
- \* Demais especificações em Memorial Descritivo de Arquitetura.



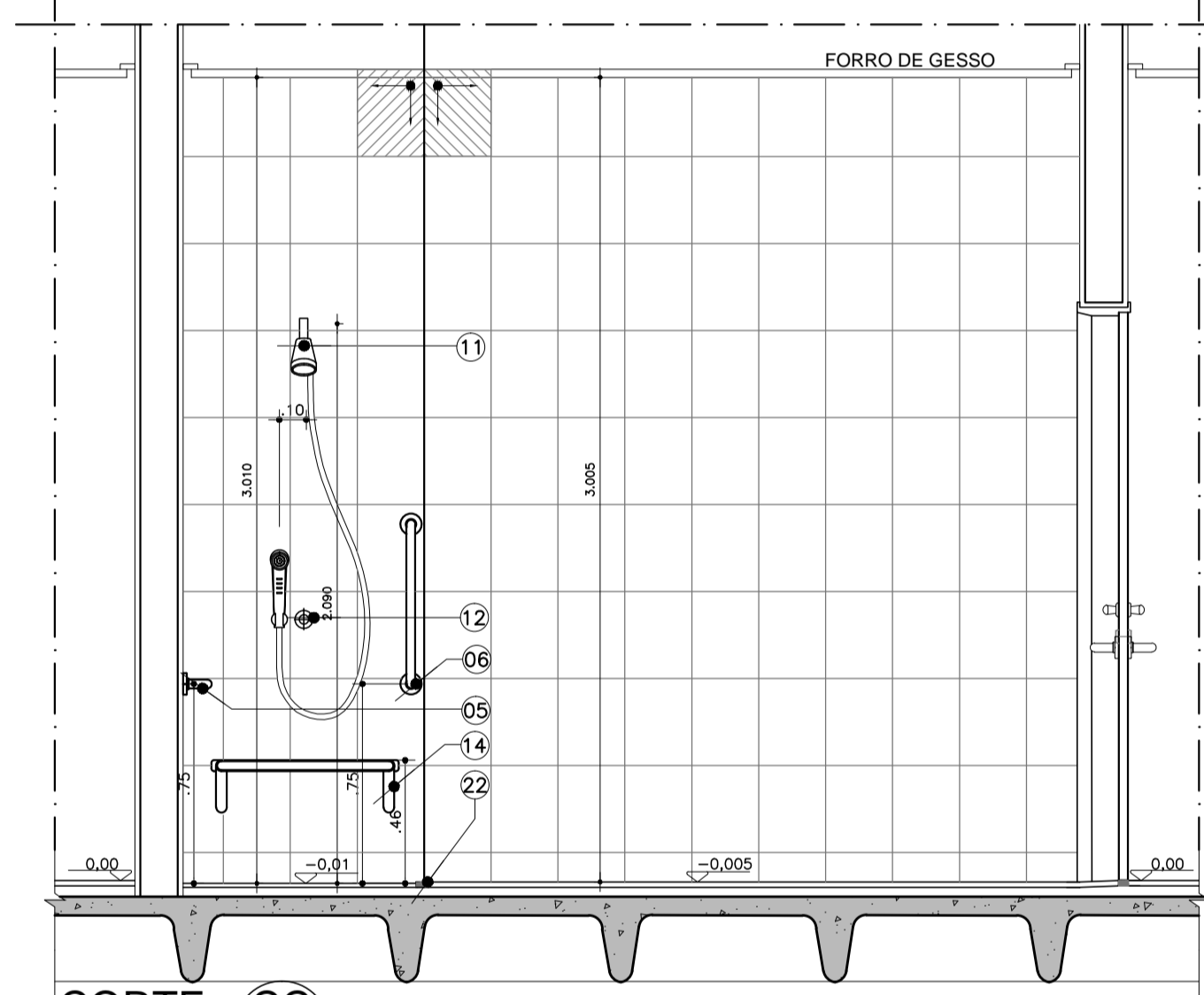
AM-14- SANITÁRIOS PPP - 1º PAV  
QUANTIDADE:  
ESC.: 1:25



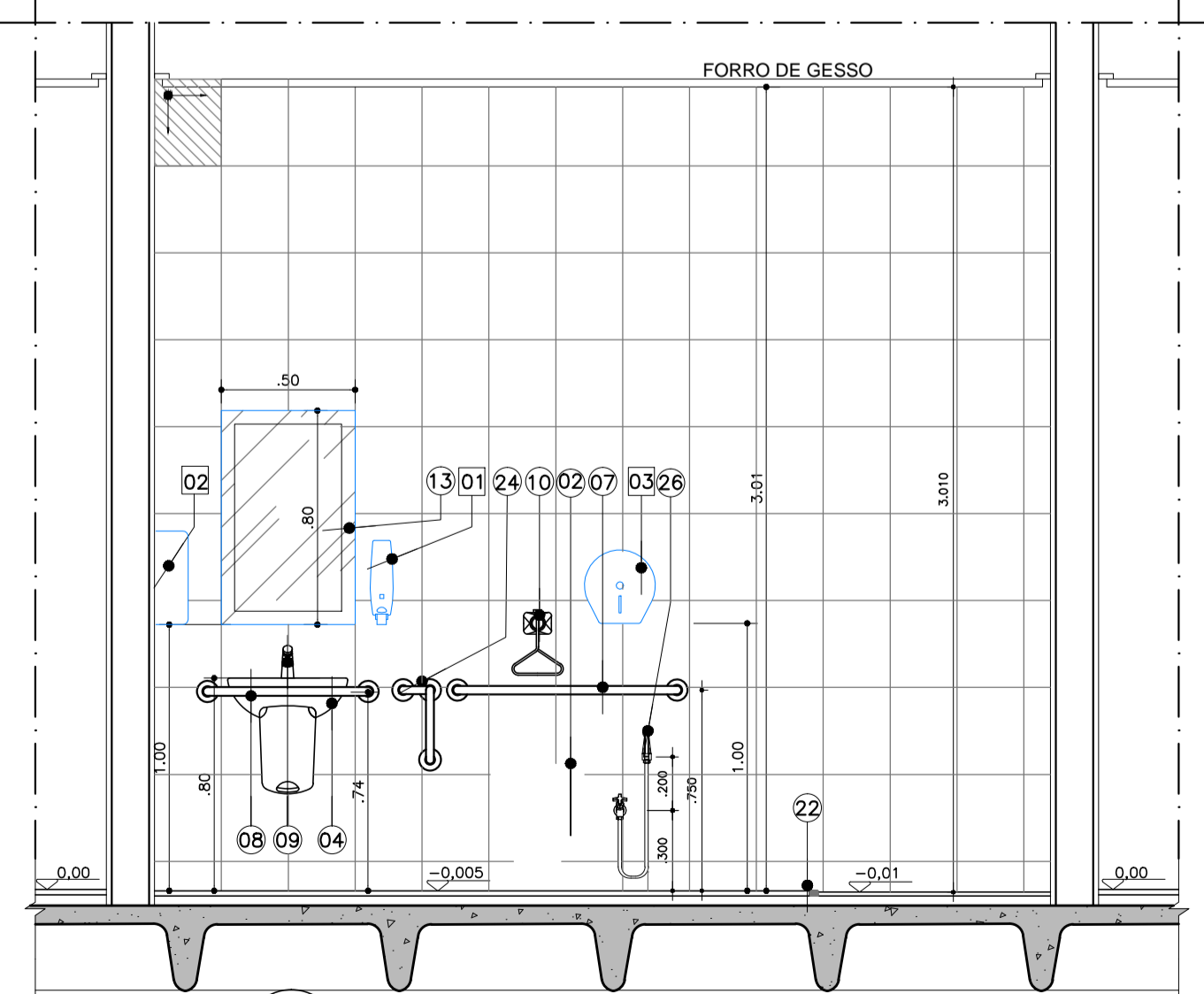
CORTE AA  
ESCALA 1:25  
AM-14- SANITÁRIOS PPP - 1º PAV



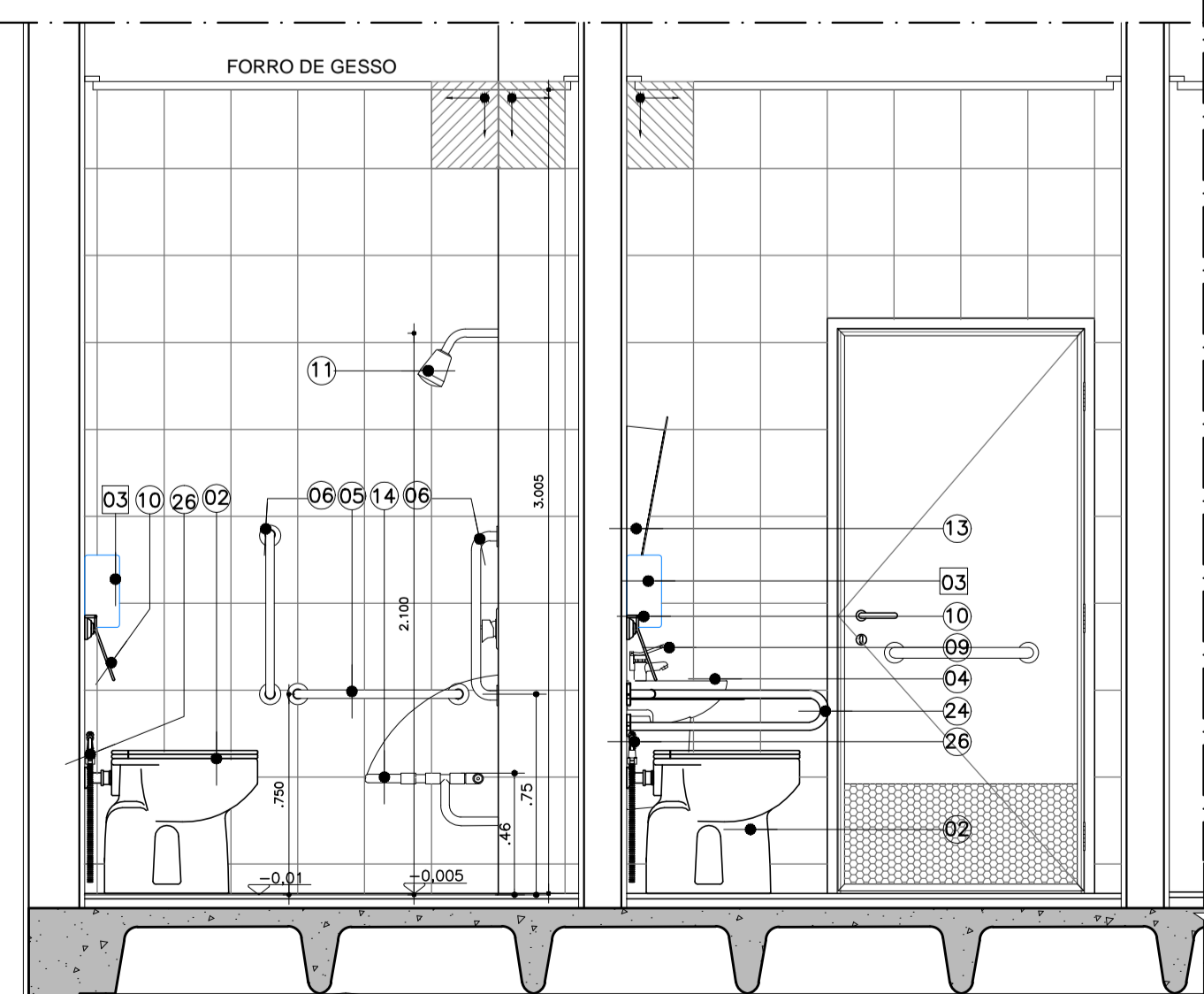
CORTE BB  
ESCALA 1:25  
AM-14- SANITÁRIOS PPP - 1º PAV



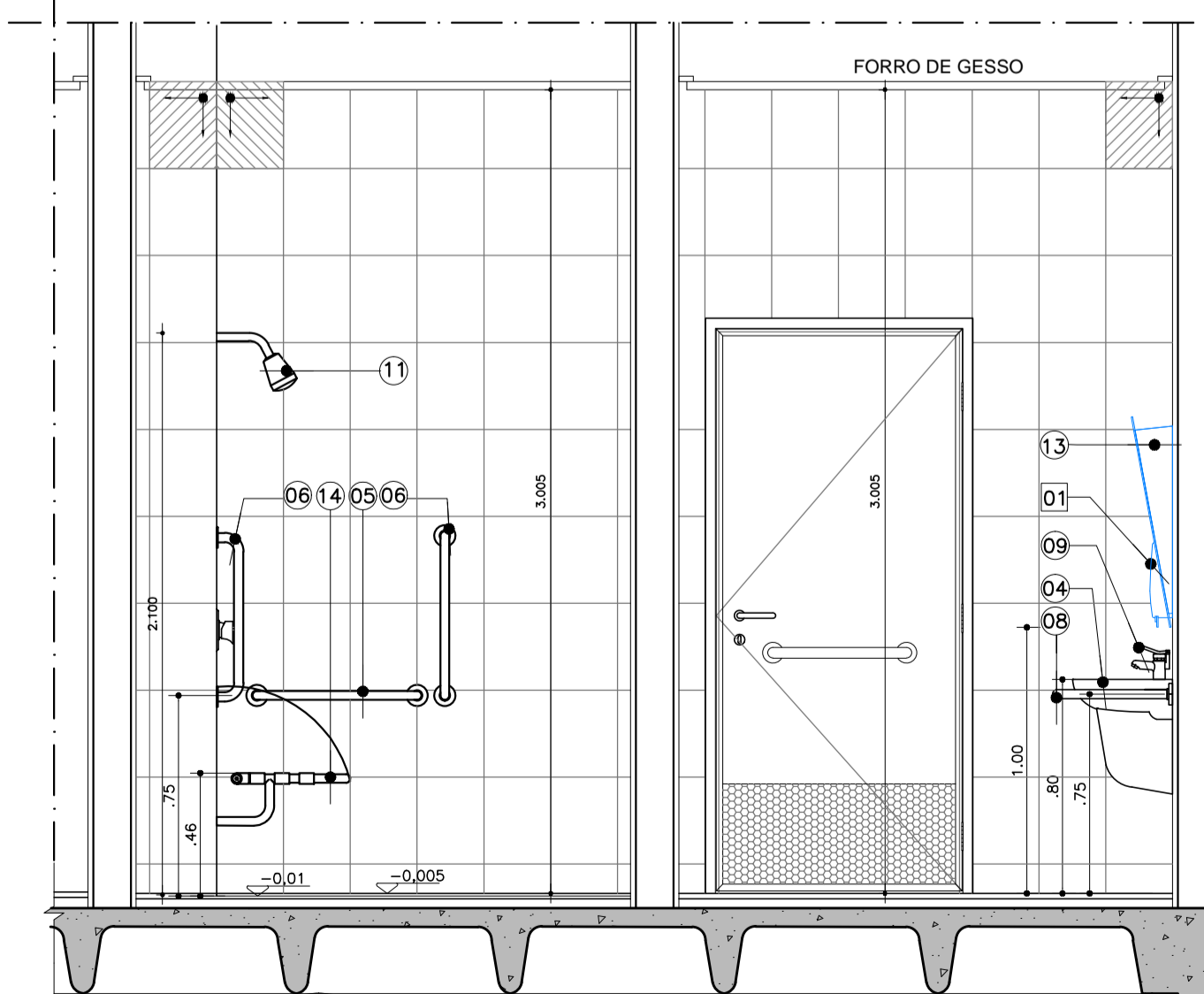
CORTE CC  
ESCALA 1:25  
AM-14- SANITÁRIOS PPP - 1º PAV



CORTE DD  
ESCALA 1:25  
AM-14- SANITÁRIOS PPP - 1º PAV



CORTE EE  
ESCALA 1:25  
AM-14- SANITÁRIOS PPP - 1º PAV



CORTE FF  
ESCALA 1:25  
AM-14- SANITÁRIOS PPP - 1º PAV

**LEGENDA DE LOUÇAS E PEÇAS**

- |  |  |
|--|--|
| 01 BACIA SANITÁRIA   | 15 CUBA OVAL DE EMBUTIR  |
| 02 BACIA SANITÁRIA LINHA CONFORTO                              | 16 DIVISÓRIA EM GRANITO  |
| 03 BANCADA DE GRANITO  | 17 SOLEIRA DE GRANITO  |
| 04 LAVATÓRIO DE MEIA COLUNA                                    | 18 SÓCULO  |
| 05 BARRA DE APOIO EM AÇO INOX COMP. 60 cm                      | 19 BOX   |
| 06 BARRA DE APOIO EM AÇO INOX COMP. 70 cm                      | 20 MICTÓRIO  |
| 07 BARRA DE APOIO EM AÇO INOX COMP. 80 cm                      | 21 VALVULA P/ MICTÓRIO   |
| 08 BARRA DE APOIO PARA LAVATÓRIO                               | 22 CORDÃO DE GRANITO   |
| 09 TORNEIRA DE MESAP/ LAVATÓRIO, COM ACIONAMENTO HIDROMECÂNICO | 23 RALO  |
| 10 VALVULA HYDRA   | 24 BARRA DE APOIO LATERAL  |
| 11 CHUVEIRO  | 25 LAVATÓRIO DE CANTO  |
| 12 REGISTRO  | 26 DUCHA MANUAL MAX. COM MISTURADOR, ACAB. CROMADO, REF. 4892C DA DECA OU SIMILAR; |
| 13 ESPELHO   | 27 MISTURADORES PARA LAVATÓRIO   |
| 14 BANCO ARTICULADO  |  |

**LEGENDA DE ACESSÓRIOS**

- |                                     |
|-------------------------------------|
| 01 DISPENSER DE SABÃO LÍQUIDO       |
| 02 PORTA PAPEL TOALHA               |
| 03 PORTA PAPEL HIGIÊNICO            |
| 04 ARMÁRIO METÁLICO                 |
| 05 ABERTURA NA BANCADA PARA LIXEIRA |

**LEGENDA DE NUMERAÇÃO DAS FOLHAS**

SÉRIE 100 - IMPLANTAÇÃO E PLANTAS DE ALVENARIAS	SÉRIE 600 - MAPEAMENTO DE CAIXILHOS
SÉRIE 200 - PLANTAS DE LAYOUT	SÉRIE 700 - MAPEAMENTO DE BANCADAS
SÉRIE 300 - PLANTAS DE PAGINAÇÃO DE FORRO	SÉRIE 800 - MAPEAMENTO DE ÁREAS MOLHADAS
SÉRIE 400 - PLANTAS DE PAGINAÇÃO DE PISO	SÉRIE 900 - DETALHES GERAIS
SÉRIE 500 - CORTES E FACHADAS	

REV.	DESCRIÇÃO	RESPONSÁVEL	DATA
04	REVISÃO ÁREA MOLHADA 23		AGO/2016
03	REVISÃO ÁREA MOLHADA 11		JULHO/2016
02	REVISÃO ÁREA MOLHADA 02 E 06		AGO/2015
01	MISTURADORES SANITÁRIOS 03/09/10/11/20/21/25/26/28		MAI/2015
00	EMIÇÃO INICIAL		FEV/2015

**PROJETO EXECUTIVO**

construção:

**Simétrica**  
Simétrica Engenharia Ltda.  
Rua. São João, 118 - Centro  
São Paulo - SP - CEP. 01030-20  
Fone: (11) 350-1157 / (11) 31311-2143  
E-mail: sa@simetrica.com.br

**arkhitektón**  
ASSOCIADOS  
Tel./Fax: 3000 (11) 40141025  
E-mail: sa@arkhitekton.com.br  
www.arkhitekton.com.br

**Secretaria de Estado da Saúde**

**GOVERNO DO ESTADO DE SÃO PAULO**

**HOSPITAL DE BEBEDOURO**  
AVENIDA AMÉLIA BERNARDINO CUNTRALE - BEBEDOURO - SP

REFERÊNCIA:  
BLOCO 01 - DETALHAMENTO DE ÁREAS MOLHADAS

**ÁREAS MOLHADAS**

H-000	FL-093
1:25	AGOSTO/2016

Av. Dr. Enéas Carvalho de Aguiar, n.º 188, 3º andar  
550 Paulo-SP  
Tel. (11)3066 8420 Cep 05403-000  
Fax (11)3066 8482

Arq. ADHEMAR DIZIOLI FERNANDES  
Arq. CAMILO CHINGOTTE

Arq. M. CRISTINA GOMES JOTTEN