



SÃO PAULO
GOVERNO DO ESTADO

COORDENAÇÃO ESTADUAL DE VIGILÂNCIA EPIDEMIOLÓGICA DE DANT
NÚCLEO ESTADUAL DE VIGILÂNCIA DE
VIOLÊNCIAS E ACIDENTES

2021

INFORMAÇÕES COMPARTILHADAS

Acidentes de Trânsito

CVE

Vigilância das Violências e Acidentes

GVE

27 Grupos Vigilância das Violências e Acidentes

VE

Municípios – Redes Vigilância,

ESPERANÇA DE COLHEITA

ESPERANÇA DE COLHEITA



ACIDENTES DE TRÂNSITO

INDICADORES DE MORBIDADE E MORTALIDADE
ESTADO DE SÃO PAULO 2016-2020

REVERTER A LÓGICA DO GASTO PÚBLICO

Enterrar mortos e Remediar danos

Violência no Trânsito

INTERSETORIALIDADE

Soluções Pertinentes e Exequíveis



TODA VIDA FAZ FALTA PRA ALGUÉM

EXPERTISE



MUDANÇA DE PARADIGMA

Pensamento Tradicional

Visão Zero & Sistemas Seguros

Problema	Acidente	Mortes e lesões graves
Causa	O comportamento humano deve ser perfeito	Integra o erro humano ao desenho
Responsabilidade	Individual: usuários da via	Compartilhada: desenho, operação, uso e fiscalização

Source: Belin, M.A. 2015. Presentation to the Swedish Transport Administration Vision Zero Academy, Vilnius, Lithuania, September. Belin, M.A., P. Tillgren, and E. Vedung. 2012. "Vision Zero: A Road Safety Policy Innovation." *International Journal of Injury Control and Safety Promotion* 19 (2): 171–79.

(Adaptado de Trafikverket.se, 2015 e WRI)

- 1. RESPONSABILIDADE COMPARTILHADA
- 2. PERGUNTA NÃO É "DE QUEM FOI A CULPA?"

TODA VIDA FAZ FALTA PRA ALGUÉM

O ACIDENTE DE TRÂNSITO.....

ACIDENTE DE TRÂNSITO NORMAL ?

ISSO NÃO PODE SER ACEITO !



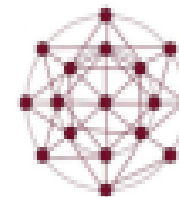
USUÁRIO CULPADO ?

ISSO NÃO PODE SER ACEITO!

O USUÁRIO É FALÍVEL!!!
NENHUMA MORTE OU LESÃO GRAVE É ACEITÁVEL.

INTERSETORIALIDADE - TRÂNSITO

ESTRATÉGIA NECESSÁRIA!
RESPONSABILIDADE
COMPARTILHADA.



- SECRETARIAS
- ✓ TRANSPORTE
 - ✓ SEGURANÇA PÚBLICA
 - ✓ SAÚDE
 - ✓ EDUCAÇÃO
 - ✓ BOMBEIOS

**Vigilância
constante**

A SEGURANÇA NO TRÂNSITO **NÃO É ACIDENTAL** É SIM
RESULTADO DE **INTERVENÇÕES EFETIVAS**

Mobilidade Urbana



TODA VIDA FAZ FALTA PRA ALGUÉM

FINANCIMENTO



REVERTER A LÓGICA DO GASTO PÚBLICO

UM PAÍS COM PROPÓSITO CONTÍNUO DE REDUÇÃO DAS
MORTES NO TRÂNSITO

Visão Zero



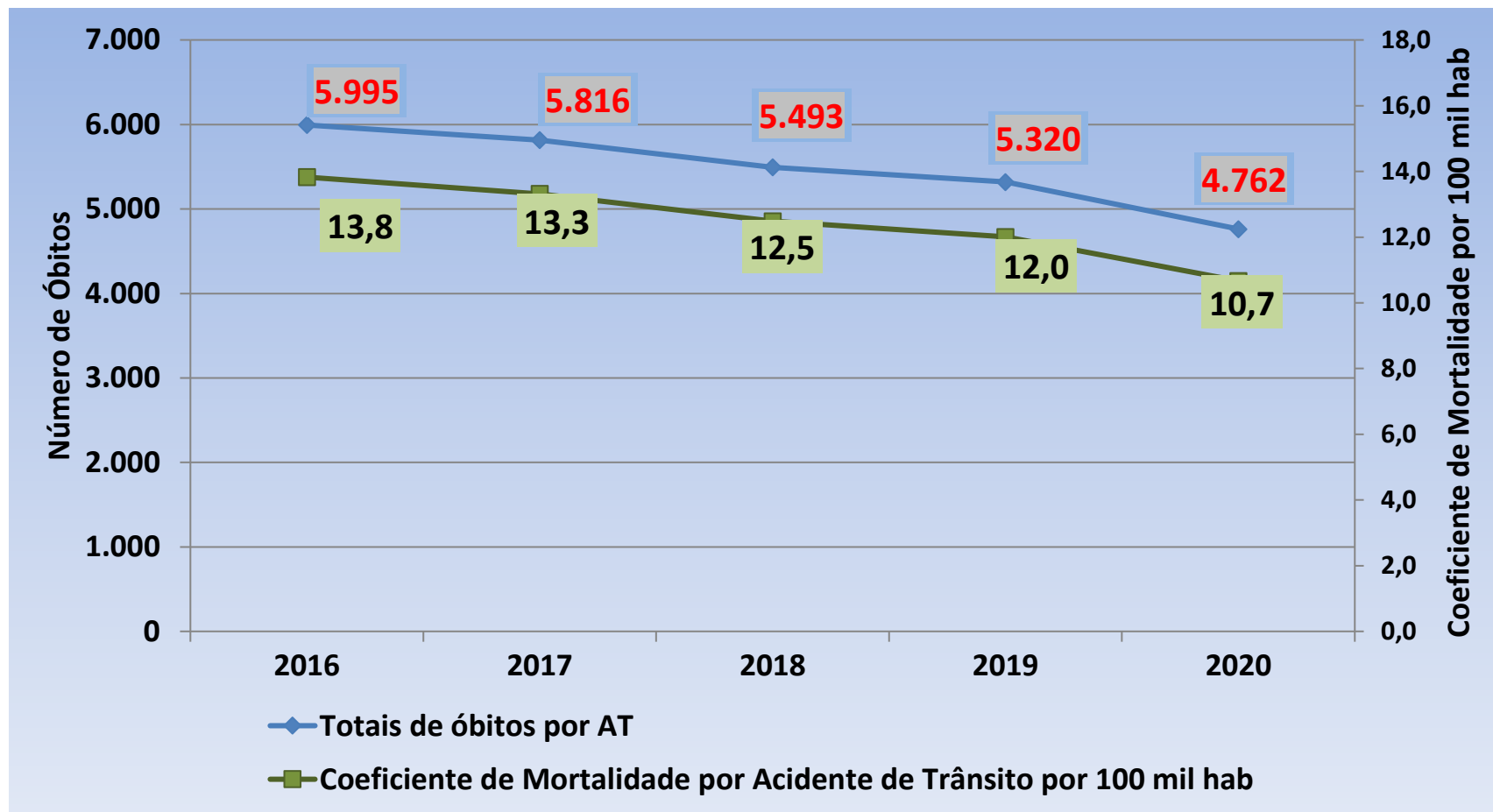
FINANCIAMENTO



TODA VIDA FAZ FALTA PRA ALGUÉM

Brasil + investimentos → não ocupar ranking dos países que mais matam e mutilam seus cidadão trânsito.

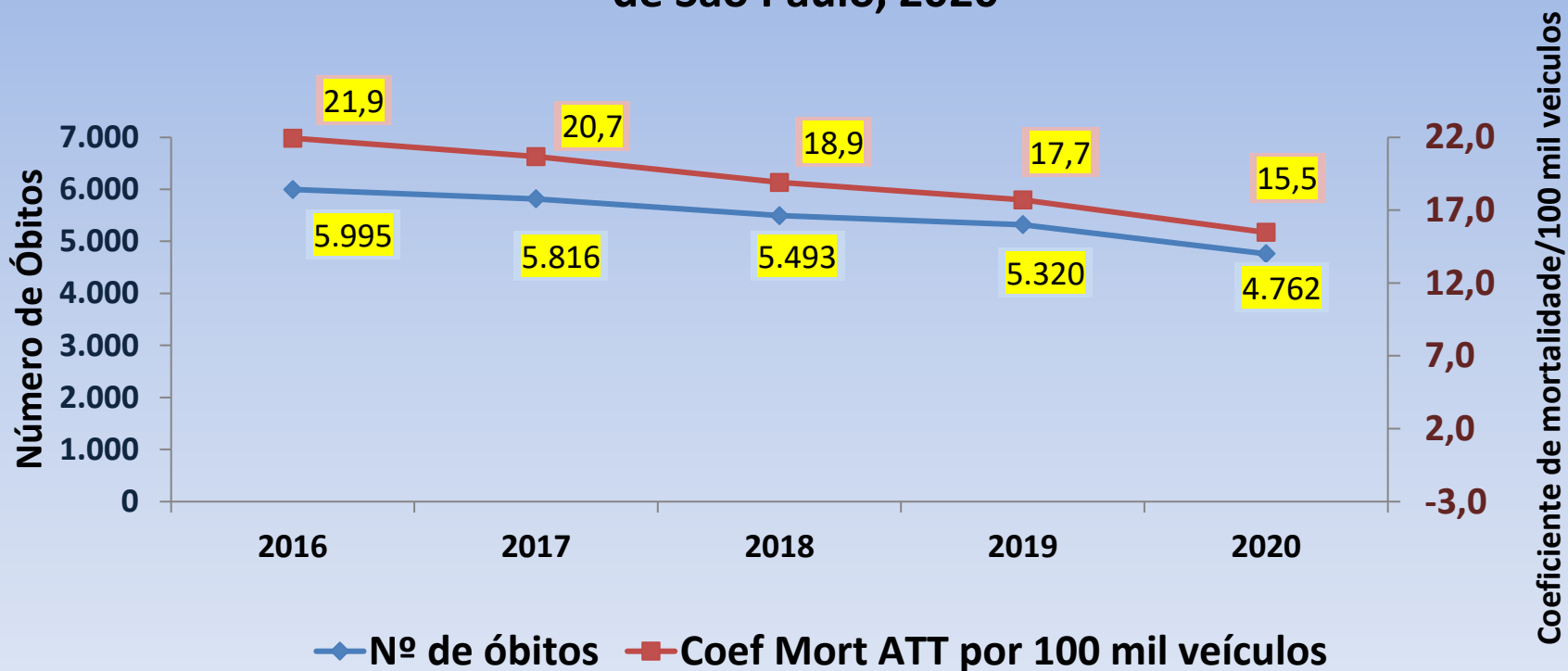
Coeficiente de Mortalidade por 100 mil hab. e número de óbitos por Acidentes de Trânsito Terrestre (ATT), Estado de São Paulo, 2016 a 2020



Fonte:

SESSP-CCD/FSEADE - Base Unificada de Óbitos

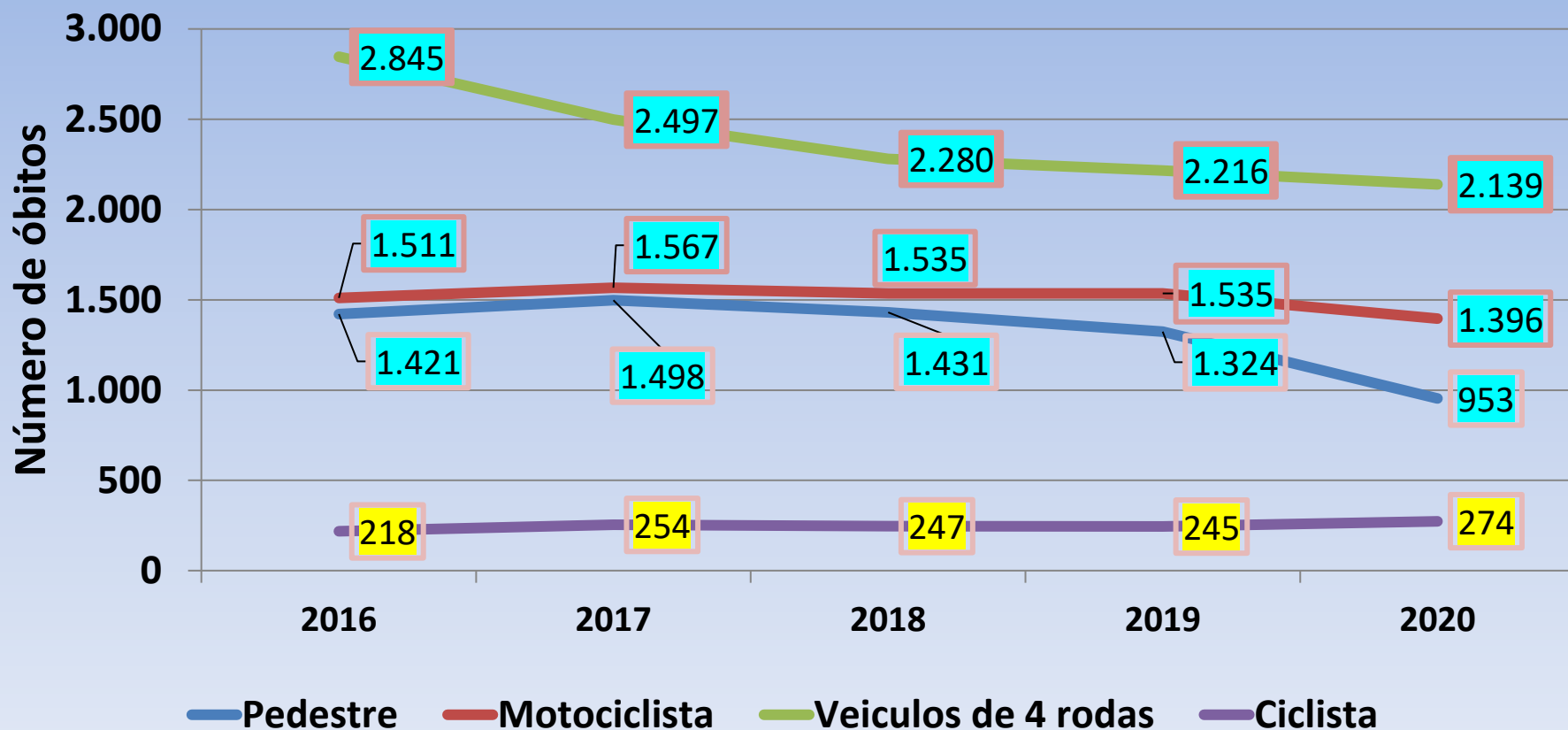
Coeficiente de Mortalidade por ATT por 100.000 veículos, Estado de São Paulo, 2020



Fonte:
SESSP-CCD/FSEADE - Base Unificada de Óbitos

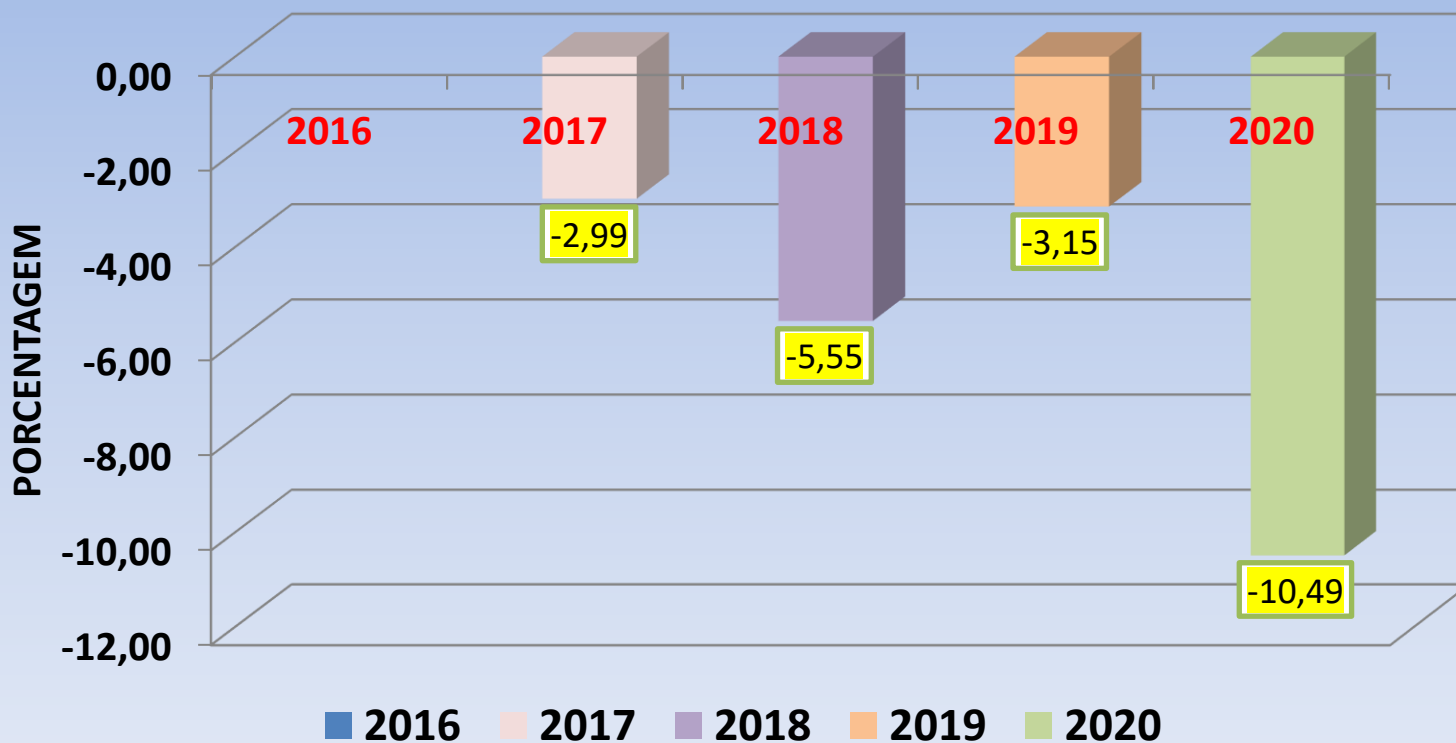
Fonte: Ministério da Infraestrutura, DENATRAN - Departamento Nacional de Trânsito, RENAVAM-Registro Nacional de Veículos Automotores

Óbitos por ATT, segundo tipo de vítima, Estado de São Paulo, 2016 a 2020



Fonte:
SESSP-CCD/FSEADE - Base Unificada de Óbitos

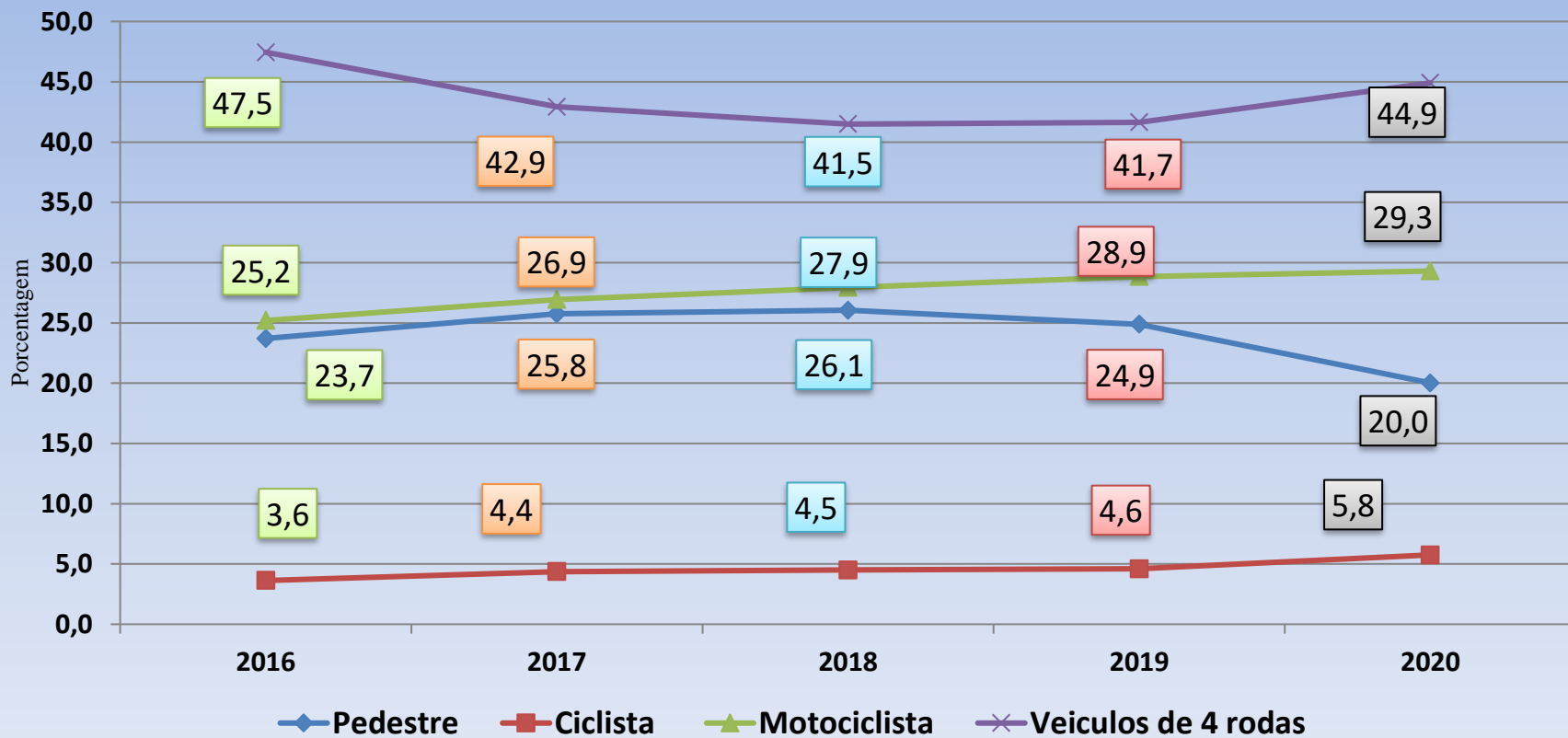
Redução percentual de óbitos por ATT no Estado de São Paulo, 2016-2020



Fonte:

SESSP-CCD/FSEADE - Base Unificada de Óbitos

Mortalidade proporcional por ATT, segundo tipo de vítima, no Estado de São Paulo, 2016-2020



Fonte:

SESSP-CCD/FSEADE - Base Unificada de Óbitos

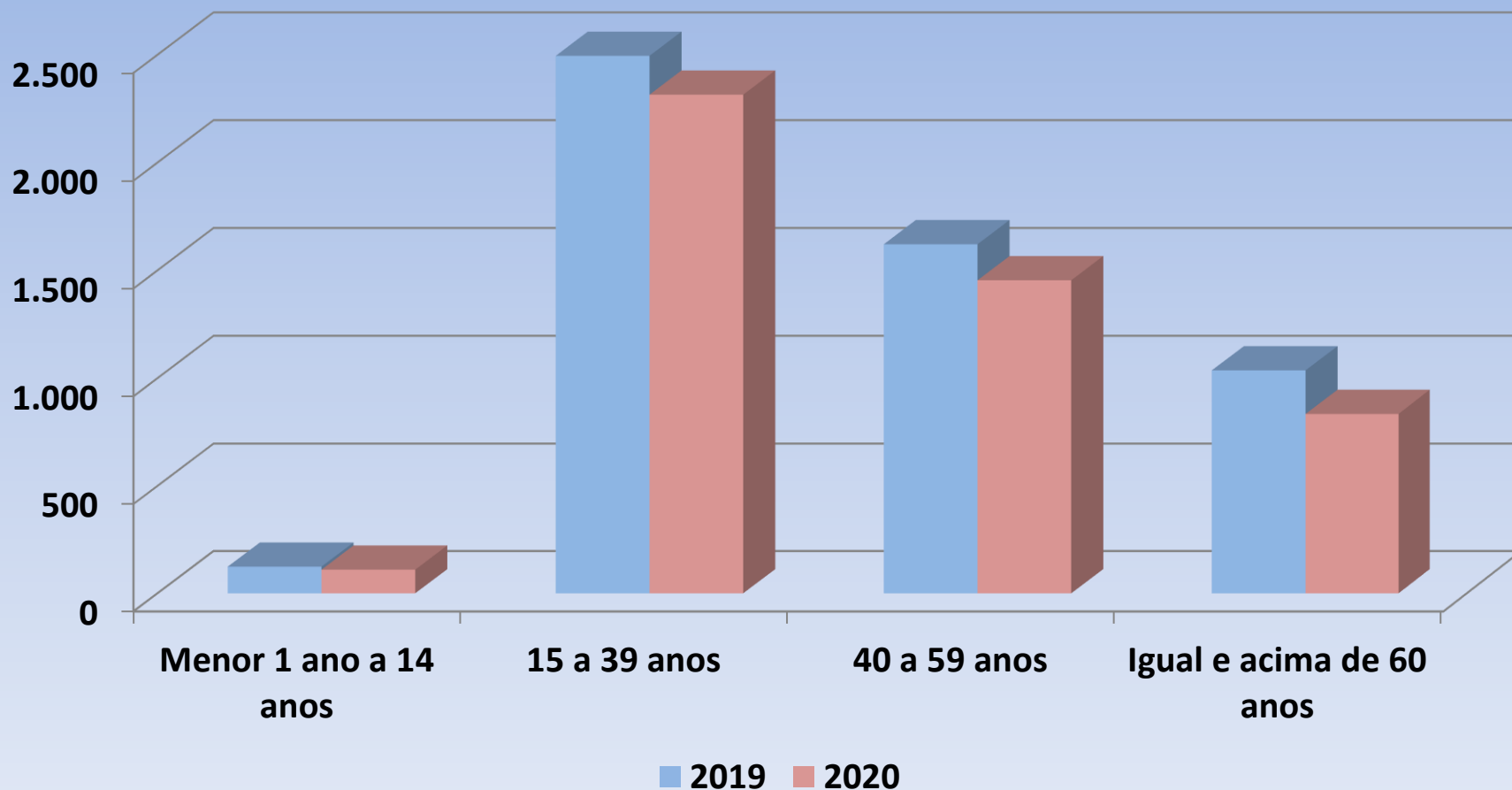
CVE CENTRO DE VIGILÂNCIA
EPIDEMIOLÓGICA
"Prof. Alexandre Vranjac"

CCD
COORDENADORIA DE
CONTROLE DE DOENÇAS

SÃO PAULO
GOVERNO DO ESTADO

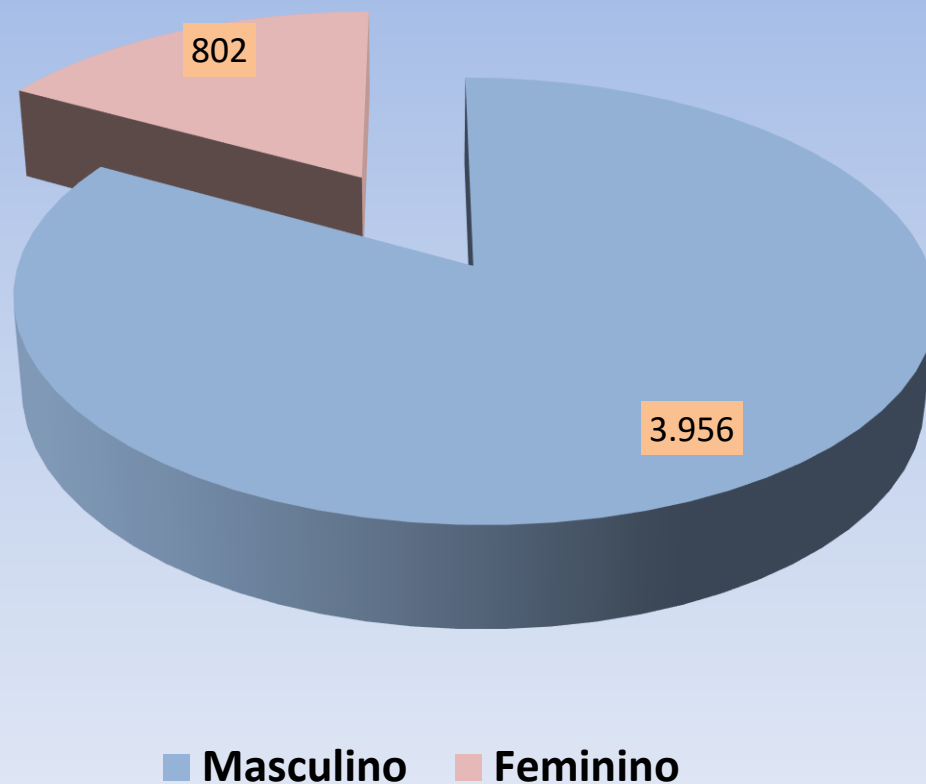
| Secretaria de Saúde

Óbitos por ATT, segundo faixa etária, Estado de São Paulo, 2019 e 2020



Fonte:
SESSP-CCD/FSEADE - Base Unificada de Óbitos

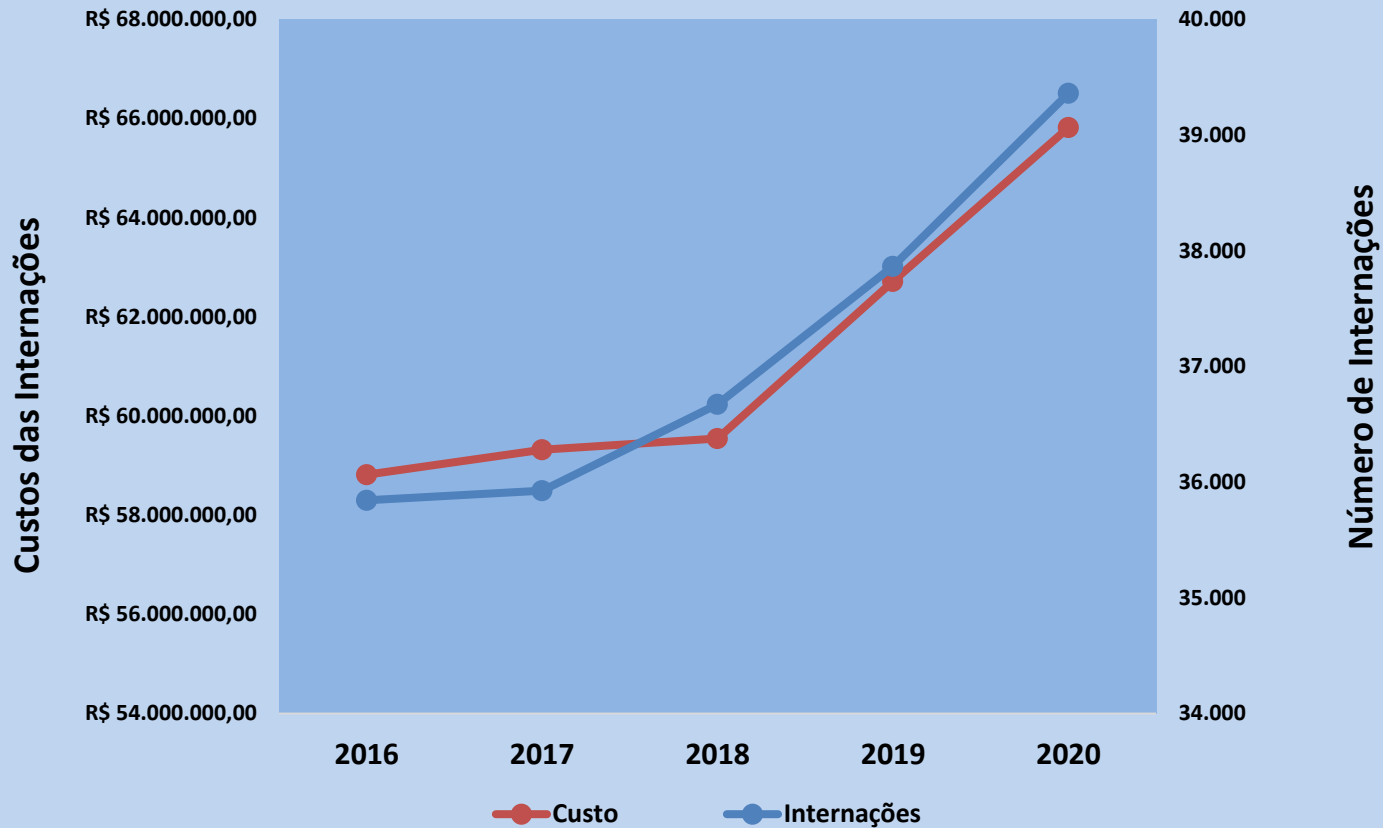
Óbitos por ATT, segundo sexo, Estado de São Paulo, 2020



Fonte:

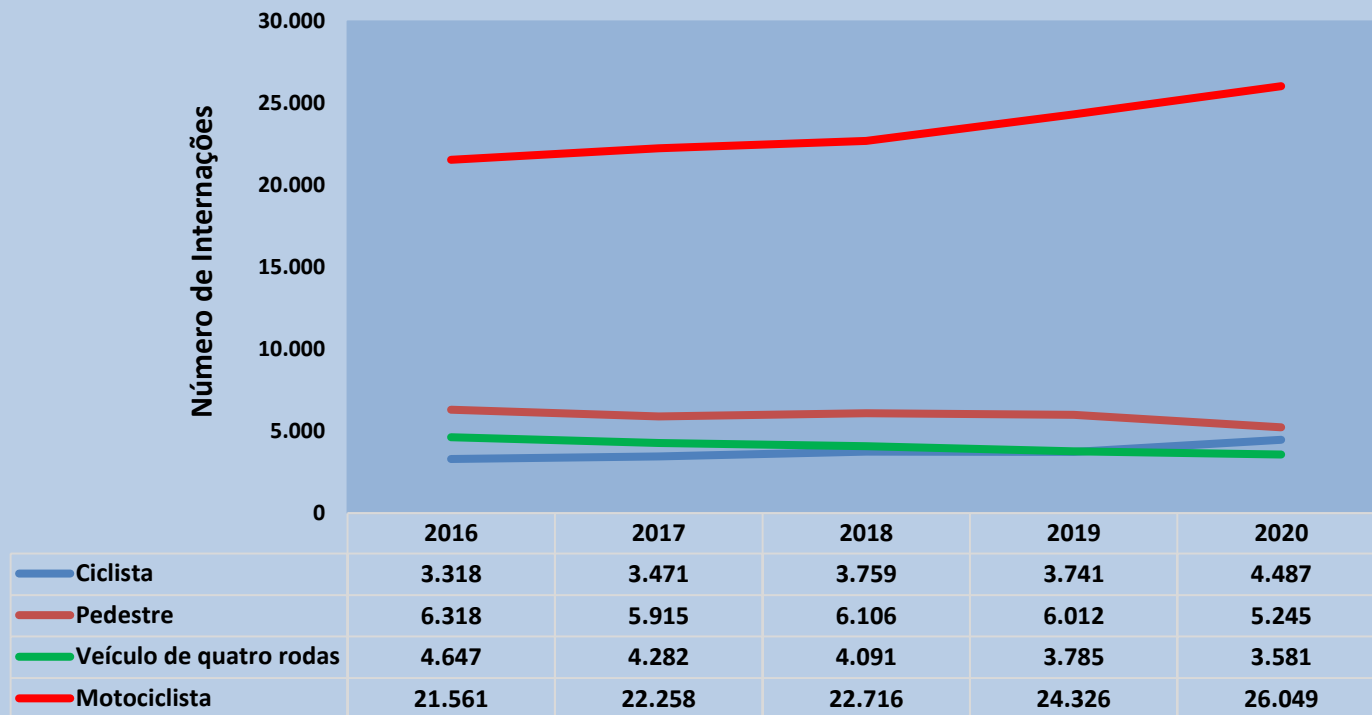
SESSP-CCD/FSEADE - Base Unificada de Óbitos

Internações e Custos dos ATT no Sistema Único de Saúde, Estado de São Paulo, 2016-2020



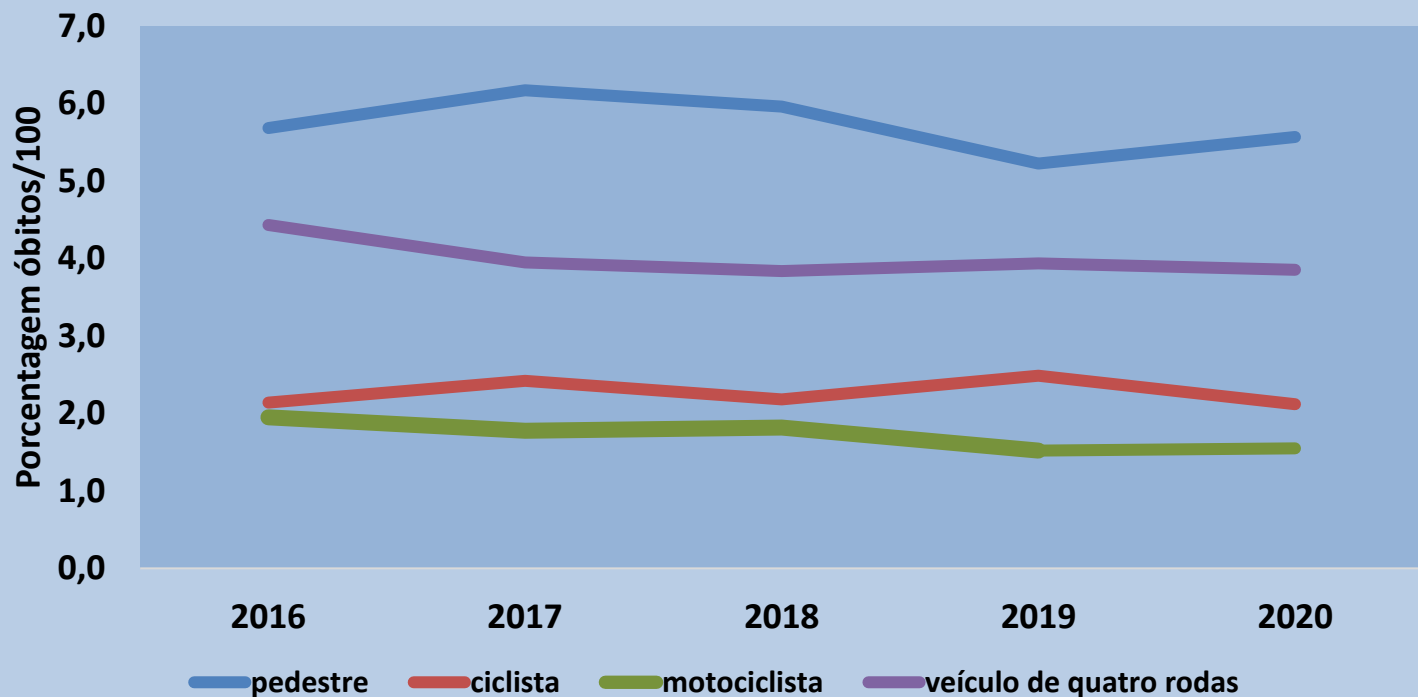
Fonte: Ministério da Saúde - Sistema de Informações Hospitalares do SUS (SIH/SUS)

Internações por tipo de vítima de ATT no Sistema Único de Saúde, Estado de São Paulo, 2016-2020



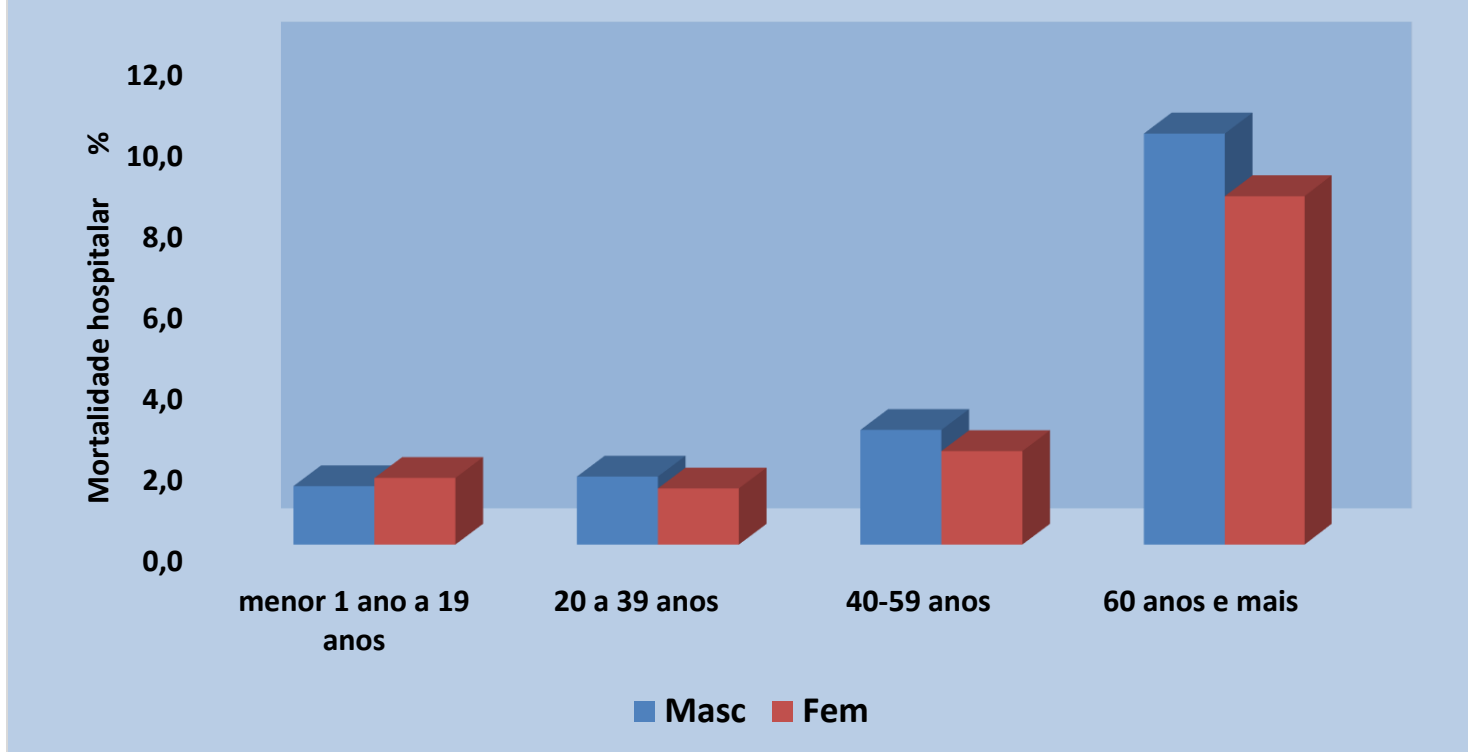
Fonte: Ministério da Saúde - Sistema de Informações Hospitalares do SUS (SIH/SUS)

Mortalidade hospitalar segundo tipo de vítima por ATT, Sistema Único de Saúde, Estado de São Paulo, 2016-2020



Fonte: Ministério da Saúde - Sistema de Informações Hospitalares do SUS (SIH/SUS)

Mortalidade hospitalar por ATT, segundo faixa etária e sexo, Sistema Único de Saúde, no Estado de São Paulo, 2020



Fonte: Ministério da Saúde - Sistema de Informações Hospitalares do SUS (SIH/SUS)

**Obrigada
pela Atenção!**

Email:

acidenteseviolencias@saude.sp.gov.br

Telefones: 3066-8479 e 8295