



# RELATÓRIO DE INDICADORES DE RECURSOS HUMANOS – SES/SP

## Mês de Referência: Abril /2018

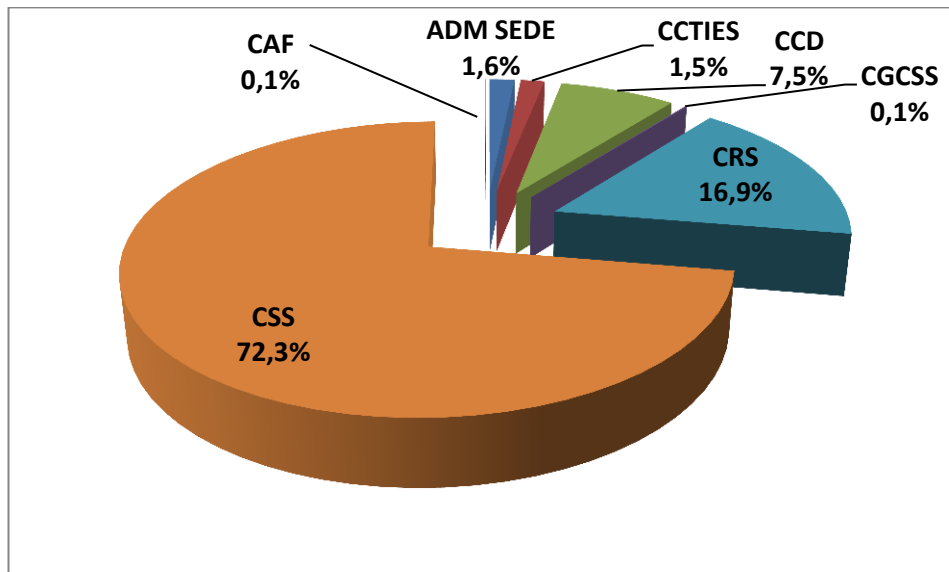
### I – ANÁLISE DO QUADRO DE SERVIDORES – SES/SP

**Tabela 1** – Número de servidores, segundo principais categorias profissionais.

Categoria Profissional	Quantidade	%
Agente Técnico de Assistência à Saúde (ATAS)	2.788	5,8%
Auxiliar de Enfermagem	10.041	20,8%
Enfermeiro	3.184	6,6%
Médico	8.353	17,3%
Oficial Administrativo	4.064	8,4%
Técnico de Enfermagem	2.596	5,4%
Técnico de Laboratório	836	1,7%
Técnico de Radiologia	629	1,3%
Demais Categorias	15.865	32,8%
<b>Total</b>	<b>48.356</b>	<b>100%</b>

Fonte: Observatório de Recursos Humanos em Saúde – CRH/SES/SP – Business Intelligence – BI/Prodesp – acesso em abril/2018.

**Gráfico 1** – Distribuição de servidores segundo Coordenadorias.



Fonte: Observatório de Recursos Humanos em Saúde – CRH/SES/SP – Business Intelligence – BI/Prodesp – acesso em abril/2018.



### Quantidade

48.356 servidores

### Sexo

70,7% 29,3%

### Faixa Etária

20 a 30 anos	2,41%
31 a 40 anos	13,39%
41 a 50 anos	29,25%
<b>51 a 60 anos</b>	<b>40,37%</b>
61 a 70 anos	14,12%
Mais de 70 anos	0,46%

### Escolaridade

Ensino fundamental	7,1%
Ensino médio	30,0%
Ensino profissionalizante	9,5%
Ensino superior	49,9%
Especialização/Mestrado	
Doutorado/Pós Doc	1,3%

### Tempo de serviço

0 - 5 anos	11,5%
6 - 15 anos	18,1%
<b>16 - 25 anos</b>	<b>41,5%</b>
26 - 35 anos	25,7%
Acima de 35 anos	3,1%

Fonte: Observatório de Recursos Humanos em Saúde – CRH/SES/SP – Business Intelligence – BI/Prodesp – acesso em abril/2018.

### Nº Terceirizados

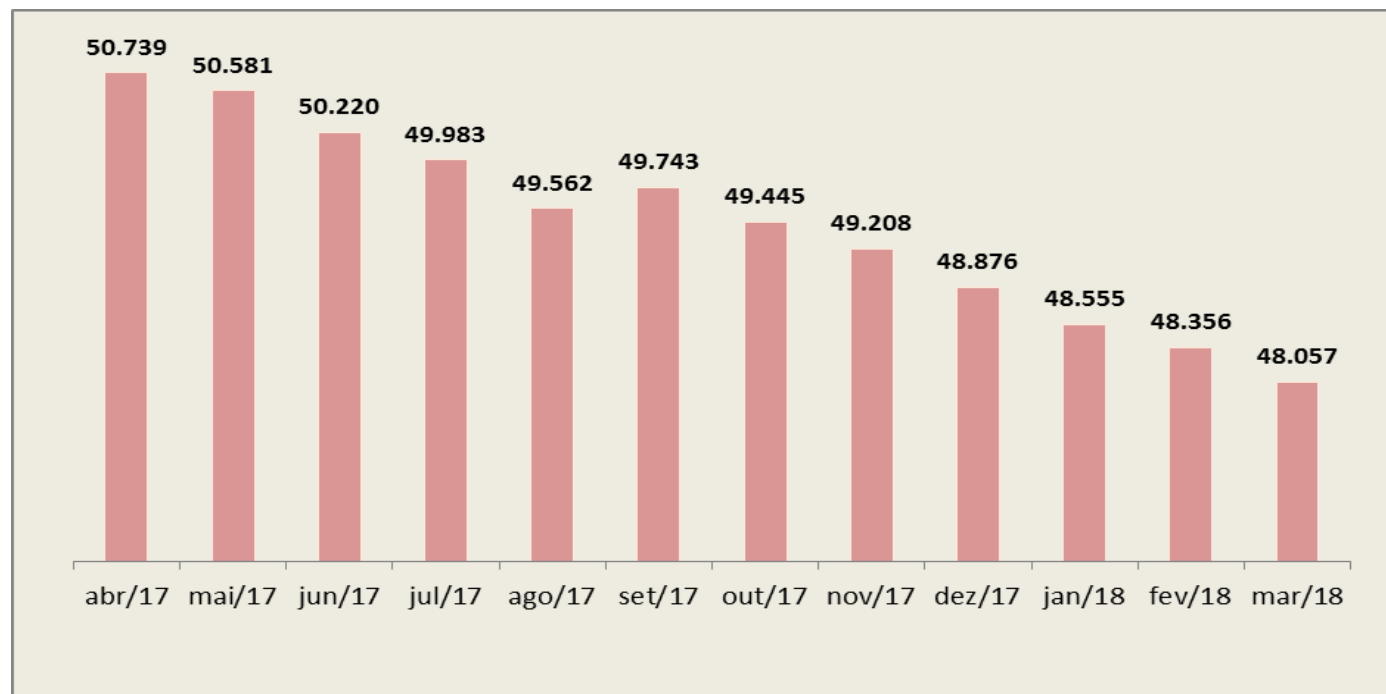
8.676

Fonte: Coordenadoria de Serviços de Saúde  
abril/2018



## II – INVENTÁRIO DE SERVIDORES – SES/SP

**Gráfico 2** – Evolução do quantitativo de servidores da SES/SP – 12 meses.



Fonte: Observatório de Recursos Humanos em Saúde – CRH/SES/SP – *Business Intelligence* – BI/Prodesp – acesso em abril/2018.

## III – DESPESAS COM SERVIDORES DA SES/SP

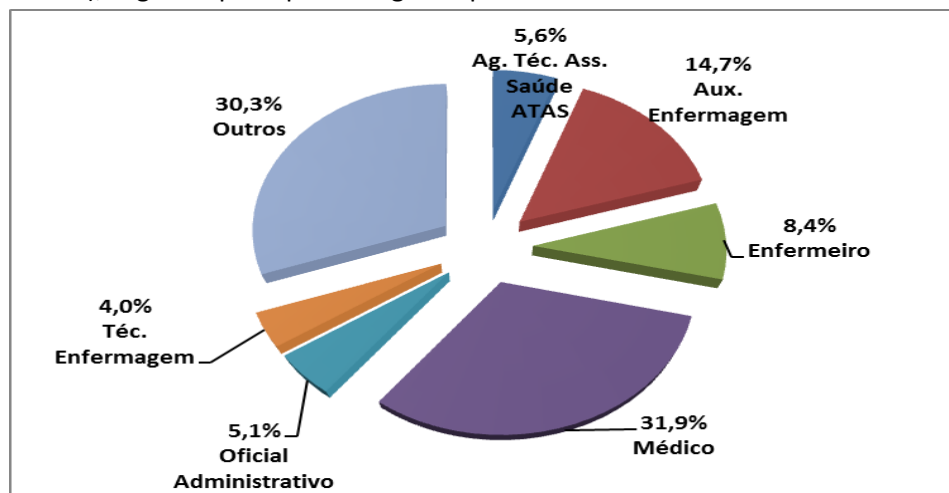
**Tabela 2** – Despesas com servidores da SES/SP (salário e PIN brutos), segundo principais categorias profissionais, último semestre/ano.

Categoria Profissional	Set/2017 (milhões)	Out/2017 (milhões)	Nov/2017 (milhões)	Dez/2017 (milhões)	Jan/2018 (milhões)	Fev/2018 (milhões)
Agente Técnico de Assistência à Saúde (ATAS)	R\$ 12,4	R\$ 12,1	R\$ 12,7	R\$ 15,3	R\$ 12,2	R\$ 12,2
Auxiliar de Enfermagem	R\$ 33,4	R\$ 32,7	R\$ 34,3	R\$ 30,7	R\$ 32,4	R\$ 32,1
Técnico de Enfermagem	R\$ 8,4	R\$ 8,4	R\$ 8,5	R\$ 8,1	R\$ 8,7	R\$ 8,7
Oficial Administrativo	R\$ 11,5	R\$ 11,2	R\$ 12	R\$ 10,5	R\$ 11,3	R\$ 11,1
Enfermeiro	R\$ 18,6	R\$ 18,4	R\$ 19,2	R\$ 17,5	R\$ 18,4	R\$ 18,3
Médico	R\$ 72	R\$ 72,3	R\$ 72,4	R\$ 67,1	R\$ 70,5	R\$ 69,6

Fonte: Observatório de Recursos Humanos em Saúde – CRH/SES/SP – *Business Intelligence* – BI/Prodesp – acesso em abril/2018.



**Gráfico 3** – Percentual de despesas com servidores da SES/SP (salário e PIN brutos), segundo principais categorias profissionais.



**Tabela 3** – Média Salarial, despesas com servidores da SES/SP (salário e PIN brutos), segundo principais categorias profissionais.

Categoria Profissional	Nº servidores	Salário + PIN (Bruto)	Média Salarial
Agente Técnico de Assistência à Saúde (ATAS) (30 h)	2.788	R\$ 12.16 milhões	R\$ 4.36 mil
Auxiliar de Enfermagem (30h)	10.041	R\$ 32.07 milhões	R\$ 3.19 mil
Técnico de Enfermagem (30h)	2.596	R\$ 8.72 milhões	R\$ 3.36 mil
Oficial Administrativo (30 h)	4.064	R\$ 11.12 milhões	R\$ 2.73 mil
Enfermeiro (30 h)	3.184	R\$ 18.31 milhões	R\$ 5.75 mil
Médico (20h)	8.353	R\$ 69.61 milhões	R\$ 8.33 mil

Fonte: Observatório de Recursos Humanos em Saúde – CRH/SES/SP – Business Intelligence – BI/Prodesp – acesso em abril/2018.



Outubro/2017	
Salário Bruto	187,4 milhões
PIN Bruto	34,8 milhões
Total	222,2 milhões

Novembro/2017	
Salário Bruto	196,7 milhões
PIN Bruto	33 milhões
Total	229,8 milhões

Dezembro/2017	
Salário Bruto	174,7 milhões
PIN Bruto	34,7 milhões
Total	209,4 milhões

Janeiro/2018	
Salário Bruto	186,5 milhões
PIN Bruto	34,9 milhões
Total	221,4 milhões

Fevereiro/2018	
Salário Bruto	183,7 milhões
PIN Bruto	34,5 milhões
Total	218,2 milhões

Março/2018	
Salário Bruto	186,8 milhões
PIN Bruto	33,8 milhões
Total	220,5 milhões

Fonte: Observatório de Recursos Humanos em Saúde – CRH/SES/SP – Business Intelligence – BI/Prodesp – acesso em abril/2018.