



## RELATÓRIO DE INDICADORES DE RECURSOS HUMANOS – SES/SP Mês de Referência: Abril /2021

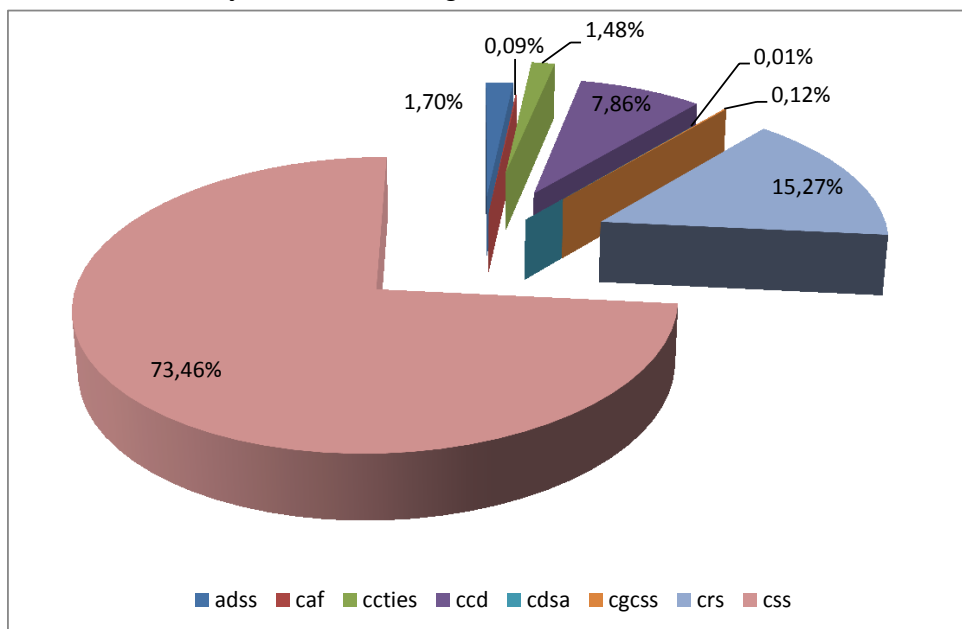
### I – ANÁLISE DO QUADRO DE SERVIDORES – SES/SP

Tabela 1 – Número de servidores, segundo principais categorias profissionais.


Categoria Profissional	Qtde. Servidor	%
Agente Técnico de Assistência à Saúde (ATAS)	2394	5,92%
Auxiliar de Enfermagem	7759	19,20%
Enfermeiro	3006	7,44%
Médico	6834	16,91%
Oficial Administrativo	3224	7,98%
Técnico de Enfermagem	3010	7,45%
Técnico de Laboratório	707	1,75%
Técnico de Radiologia	548	1,36%
Demais Categorias	12930	32,00%
<b>Total</b>	<b>40412</b>	<b>100,00%</b>

Fonte: Centro de Gerenciamento de Dados - CRH/SES/SP - DIG/SAS - acesso em Maio/2021

Gráfico 1 - Distribuição de servidores segundo as Coordenadorias.



Fonte: Centro de Gerenciamento de Dados - CRH/SES/SP - DIG/SAS - acesso em Maio/2021



### Quantidade

**40.412** servidores

### Sexo



**70,8%**



**29,2%**

### Faixa Etária

20 a 30 anos	1,5%
31 a 40 anos	11,0%
41 a 50 anos	27,2%
51 a 60 anos	42,1%
61 a 70 anos	16,7%
Mais de 70 anos	1,6%

Fonte: Centro de Gerenciamento de Dados - CRH/SES/SP - DIG/SAS - acesso em Maio/2021

### Escolaridade

Ensino Fundamental	4,3%
Ensino Médio	22,0%
Ensino Profissionalizante	10,8%
Ensino Superior	17,14%
Especialização/Mestrado/Doutorado/Pós Doc	37,32%

### Tempo de Serviço

Até 5 anos	4,0%
5 anos - 14 anos	21,7%
15 anos - 24 anos	28,5%
<b>25 anos - 34 anos</b>	<b>40,3%</b>
35 anos ou mais	5,4%

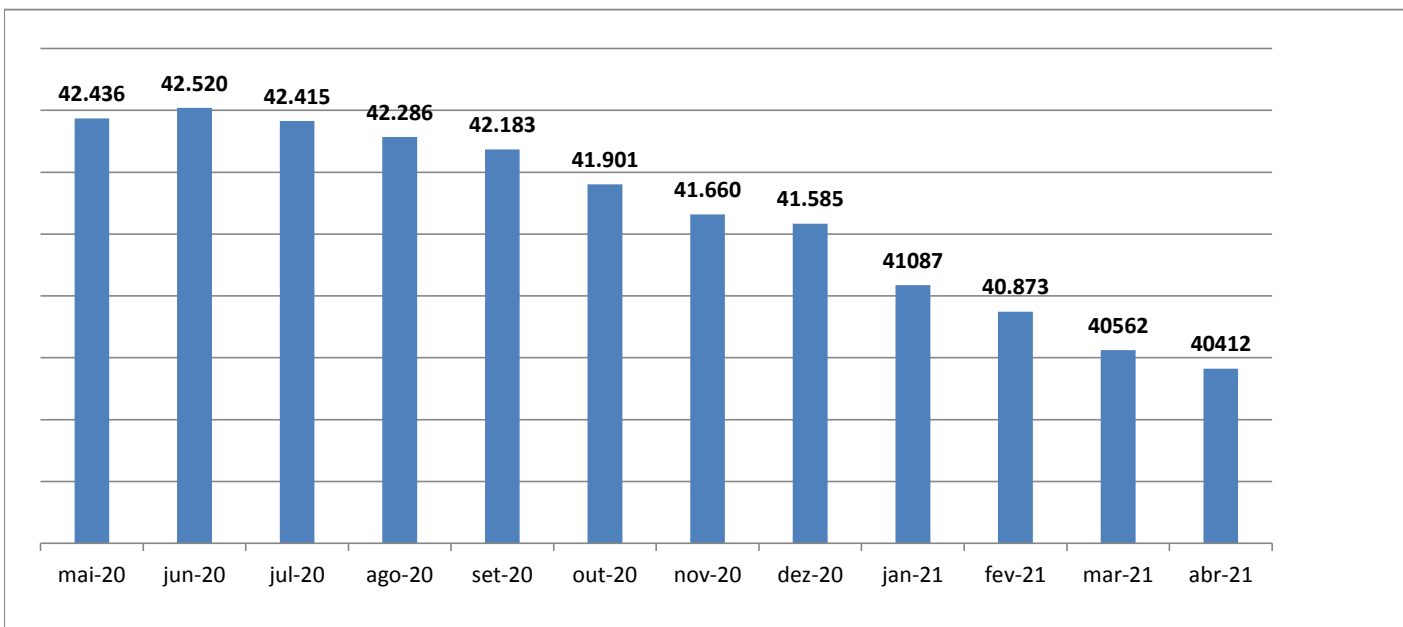
Fonte: Centro de Gerenciamento de Dados - CRH/SES/SP - DIG/SAS - acesso em Maio/2021



GOVERNO DO ESTADO DE SÃO PAULO  
SECRETARIA DE ESTADO DA SAÚDE  
COORDENADORIA DE RECURSOS HUMANOS

## II - INVENTÁRIO DE SERVIDORES - SES/SP

**Gráfico 2** - Evolução do quantitativo de servidores da SES/SP - 12 meses.



## III - DESPESAS COM SERVIDORES DA SES/SP

**Tabela 2** - Despesas com servidores da SES/SP (salário e PIN brutos), segundo principais categorias profissionais, último semestre/ano

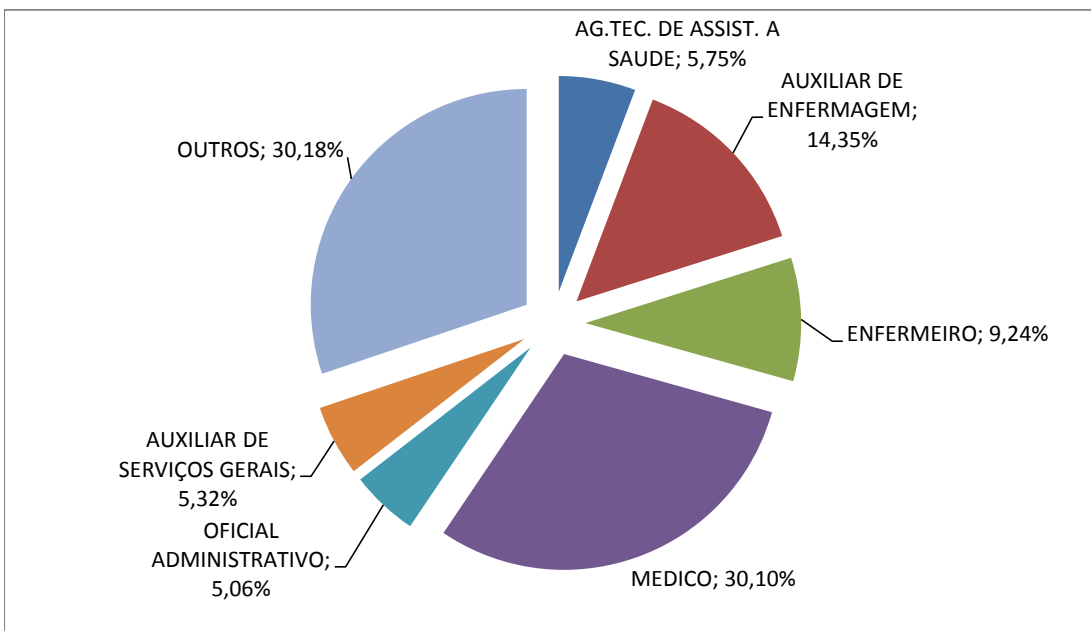
Categorias Profissionais	11/2020	12/2020	01/2021	02/2021	03/2021	04/2021
	(milhões)	(milhões)	(milhões)	(milhões)	(milhões)	(milhões)
AG.TEC. DE ASSIST. A SAUDE	13,26	12,35	12,61	12,47	12,40	12,28
AUXILIAR DE ENFERMAGEM	31,67	30,17	30,55	30,82	30,75	30,64
ENFERMEIRO	20,55	19,50	19,72	19,99	19,60	19,73
MEDICO	62,97	62,41	64,41	64,65	64,46	64,27
OFICIAL ADMINISTRATIVO	11,27	10,26	10,73	10,96	10,87	10,81
TECNICO DE ENFERMAGEM	10,40	10,20	10,64	10,57	10,68	11,03

Fonte: Centro de Gerenciamento de Dados - CRH/SES/SP - DIG/SAS - acesso em Maio/2021



**GOVERNO DO ESTADO DE SÃO PAULO**  
**SECRETARIA DE ESTADO DA SAÚDE**  
**COORDENADORIA DE RECURSOS HUMANOS**

**Gráfico 3** - Percentual de despesas com servidores da SES/SP (salário e PIN brutos), segundo principais categorias profissionais



Fonte: Centro de Gerenciamento de Dados - CRH/SES/SP - DIG/SAS - acesso em Maio/2021

**Tabela 3** - Média Salarial, despesas com servidores da SES/SP (salário e PIN brutos), segundo principais categorias profissionais

Categoria Profissional	Qtde. Servidor	Salário +PIN(Bruto)	Média Salarial
Agente Técnico de Assistência à Saúde (ATAS)	2394	12.283.688,43	5.131,03
Auxiliar de Enfermagem	7759	30.643.739,68	3.949,44
Enfermeiro	3006	19.729.389,64	6.563,34
Médico	6834	64.265.704,00	9.403,82
Oficial Administrativo	3224	10.807.868,49	3.352,32
Técnico de Enfermagem	3010	11.032.894,55	3.665,41
<b>Total</b>	<b>40412</b>	<b>213.523.799,19</b>	<b>5.283,67</b>

Fonte: Centro de Gerenciamento de Dados - CRH/SES/SP - DIG/SAS - acesso em Maio/2021



nov/20	
(Milhões)	
Salário Bruto	170,17
Pin Bruto	47,35
<b>Total</b>	<b>217,52</b>

dez/20	
(Milhões)	
Salário Bruto	169,42
Pin Bruto	38,39
<b>Total</b>	<b>207,81</b>

jan/21	
(Milhões)	
Salário Bruto	172,33
Pin Bruto	38,98
<b>Total</b>	<b>211,31</b>

fev/21	
(Milhões)	
Salário Bruto	176,76
Pin Bruto	38,68
<b>Total</b>	<b>215,44</b>

mar/21	
(Milhões)	
Salário Bruto	175,78
Pin Bruto	38,35
<b>Total</b>	<b>214,13</b>

abr/21	
(Milhões)	
Salário Bruto	175,16
Pin Bruto	38,36
<b>Total</b>	<b>213,52</b>

Fonte: Centro de Gerenciamento de Dados - CRH/SES/SP - DIG/SAS - acesso em Maio/2021