



GOVERNO DO ESTADO DE SÃO PAULO

HOSPITAIS

RELATÓRIO 2º TRIMESTRE

CONTRATOS DE GESTÃO - 2012

SECRETARIA DE ESTADO DA SAÚDE

Sumário

	Página
ANEXO I	
Quadros - Desempenho Trimestral por Hospital	6
<u>Hospitais Gerais</u>	
Hospital Geral de Carapicuíba	7
Hospital Estadual de Diadema	8
Hospital Estadual de Franco da Rocha	9
Hospital Estadual de Francisco Morato	10
Hospital Estadual do Grajaú	11
Hospital Geral de Guarulhos	12
Hospital Geral do Itaim Paulista	13
Hospital Geral de Itapeçerica da Serra	14
Hospital Geral de Itapevi	15
Hospital Geral de Itaquaquetuba	16
Hospital Geral de Pedreira	17
Hospital Geral de Pirajussara	18
Hospital Estadual de Porto Primavera	19
Hospital Regional de Presidente Prudente	20
Hospital Estadual João Paulo II	21
Hospital Estadual de Santo André	22
Hospital Estadual de Sapopemba	23
Hospital Estadual de Vila Alpina	24
<u>Hospitais Especializados</u>	
Hospital de Transplantes do Estado de São Paulo	25
Instituto do Câncer do Estado de São Paulo - ICESP	26
Instituto de Reabilitação Lucy Montoro	27
Centro Hospitalar do Sistema Penitenciário	28
Centro de Atenção Intensiva a Saúde Mental - CAISM	29
Pólo de Atenção Intensiva a Saúde Mental da Zona Norte	30
Pólo de Atenção Intensiva a Saúde Mental da Baixada Santista	31
ANEXO II	
Gráficos - Pesquisa de Satisfação do Usuário	32
ANEXO III	
Gráficos - Indicadores Hospitalares	41
ANEXO IV	
Quadros - Levantamento de Materiais e Medicamentos	48

RELATÓRIO DE EXECUÇÃO DOS CONTRATOS DE GESTÃO DE UNIDADES HOSPITALARES

2º TRIMESTRE DE 2012

Apresentamos neste relatório os resultados obtidos com a execução dos Contratos de Gestão celebrados entre a Secretaria de Estado da Saúde de São Paulo (SES) e as Organizações Sociais de Saúde (OSS) no período de Abril à Junho de 2012, em conformidade com a Lei Complementar nº 846, de 04 de Junho de 1.998 e posteriores alterações para gerenciamento de Hospitais Gerais e Especializados.

O processo de acompanhamento das unidades hospitalares sob Contrato de Gestão é realizado mensalmente e, conforme previsto no Contrato de Gestão, a cada trimestre concluído, os dados são condensados e apresentados aos representantes dos gestores do Hospital, representantes do Departamento Regional de Saúde no qual está inserido o hospital, representantes da Coordenadoria de Regiões de Saúde e representantes da Coordenadoria de Gestão de Contratos de Serviços de Saúde, em reunião com data previamente determinada, para análise dos dados em relação às metas de produção e aos indicadores de Parte Variável, que podem gerar redução de recursos de custeio caso as metas relacionadas aos indicadores de Produção e de Parte Variável não sejam atingidas.

Nas reuniões trimestrais são abordados também indicadores de acompanhamento, informações relativas a orçamento, necessidades de ajustes de fluxos de encaminhamento de pacientes, necessidade de implantação de novos serviços e temas que sejam pertinentes ao funcionamento das unidades. Ressaltamos que impactos financeiros ou propostas de alteração ou ampliação de serviços darão origem a expedientes específicos que serão submetidos à decisão do Titular da Pasta.

Os dados trimestrais relativos ao desempenho dos hospitais neste relatório serão apresentados em quadros individualizados elaborados por unidade, contendo os Indicadores de Produção; Indicadores de Parte Variável; Indicadores de Acompanhamento; Indicadores de Estrutura e Indicadores Assistenciais; Orçamento previsto pra o exercício de 2012, acrescido de valores e Termos Aditivos de Reti-ratificação, quando for o caso; Relação de Termos Aditivos de Reti-ratificação celebrados no período, quando houver; Receitas e Despesas Operacionais relativas ao trimestre em análise; Percentual de Despesas com Pessoal CLT em relação ao total das despesas Operacionais e Percentual de Despesas com Serviços de Terceiros em relação ao total das despesas operacionais.

O Relatório de Execução dos Contratos de Gestão com Unidades Hospitalares referente ao segundo trimestre de 2012 está composto da seguinte forma:

- Anexo I - Quadros relativo ao desempenho trimestral por hospital.
- Anexo II - Gráficos referentes à Pesquisa de Satisfação do Usuário para as unidades que tem Pesquisa de Satisfação como Indicador da Parte Variável.
- Anexo III - Gráficos que tratam do conjunto dos hospitais gerais e especializados comparados às medianas observadas no CQH e ANAHP (quando disponíveis em publicações especializadas).
- Anexo IV - Quadros de Levantamento de Materiais e Medicamentos que tem como referência os valores praticados na BEC para o mesmo período.

No quadro a seguir estão relacionados os Hospitais Gerais e Especializados e suas respectivas Organizações Sociais de Saúde que são responsáveis pela administração dos mesmos, de acordo com o estabelecido no Contrato de Gestão.

Relação de Hospitais e OSS Gestoras

Hospital	Organização Social
CAISM - Franco da Rocha	Irmandade da Santa Casa de Misericórdia de São Paulo
Carapicuíba	Cruzada Bandeirante São Camilo
Diadema	SPDM - Associação Paulista para o Desenvolvimento da Medicina
Francisco Morato	Irmandade da Santa Casa de Misericórdia de São Paulo
Franco da Rocha	Irmandade da Santa Casa de Misericórdia de São Paulo
Grajaú	Instituto de Responsabilidade Social Sírio Libanês
Guarulhos	Irmandade da Santa Casa de Misericórdia de São Paulo
HTESP (antigo Brigadeiro)	SPDM - Associação Paulista para o Desenvolvimento da Medicina
ICESP	Fundação Faculdade de Medicina
IRLM	Fundação Faculdade de Medicina
Itaim Paulista	Associação Beneficente Casa de Saúde Santa Marcelina
Itapeçerica da Serra	SECONCI - Serviço Social da Construção Civil do Estado de São Paulo
Itapevi	Cruzada Bandeirante São Camilo
Itaquaquecetuba	Associação Beneficente Casa de Saúde Santa Marcelina
PAI Baixada Santista	Cruzada Bandeirante São Camilo
PAI Zona Norte	Associação Congregação de Santa Catarina
Pedreira	Cruzada Bandeirante São Camilo
Penitenciário	Irmandade da Santa Casa de Misericórdia de São Paulo
Pirajussara	SPDM - Associação Paulista para o Desenvolvimento da Medicina
Porto Primavera	Associação Lar São Francisco de Assis na Providência de Deus
Presidente Prudente	Associação Lar São Francisco de Assis na Providência de Deus
São José do Rio Preto	Associação Lar São Francisco de Assis na Providência de Deus
Santo André	Fundação ABC
Sapopemba	SECONCI - Serviço Social da Construção Civil do Estado de São Paulo
Vila Alpina	SECONCI - Serviço Social da Construção Civil do Estado de São Paulo

O Conjunto dos Hospitais Gerais é composto pelos Hospitais de Carapicuíba, Diadema, Francisco Morato, Franco da Rocha, Grajaú, Guarulhos, Itaim Paulista, Itapeçerica da Serra, Itapevi, Itaquaquecetuba, Pedreira, Pirajussara, Porto Primavera, Santo André, Sapopemba, Vila Alpina, Presidente Prudente e João Paulo II de São José do Rio Preto.

O Conjunto de Hospitais e Serviços Especializados é constituído por sete unidades: Instituto do Câncer do Estado de São Paulo (ICESP), Instituto de Reabilitação Lucy Montoro (IRLM), Hospital de Transplantes do Estado de São Paulo (HTESP) antigo Hospital Brigadeiro, Centro Hospitalar do Sistema Penitenciário, Pólo de Atenção Intensiva em Saúde mental da Zona Norte (PAI Zona Norte), Pólo de Atenção Intensiva em Saúde Mental Baixada Santista (PAI Baixada Santista) e Centro de Atenção Integrada a Saúde Mental (CAISM - Franco da Rocha).

Anexo I
Quadros - Desempenho Trimestral por
Hospital

Hospital Geral de Carapicuíba- 2º Trimestre 2012			
OSS - Cruzada Bandeirante São Camilo Assistência Médico-Social			
Departamento Regional de Saúde - I			
Inserção Regional - Barueri, Carapicuíba, Itapevi, Jandira, Osasco, Pirapora do Bom Jesus e Santana do Parnaíba			
Indicadores de Produção			
Linhas de Contratação	Contratado	Realizado	Varição %
Saídas Hospitalares	3.768	3.779	0,29
HD Cirúrgico + Cirurgias Ambulatoriais	639	730	14,24
Atendimentos de Urgência	10.779	11.432	6,06
Atendimentos Ambulatoriais	26.301	28.138	6,98
SADT Externo	5.370	5.563	3,59
Hospital apresenta variação superior em cirurgias ambulatoriais e em cirurgias em regime de hospital dia por demanda encaminhada do AME Carapicuíba especialmente para cirurgias oftalmológicas.			

Indicadores da Parte Variável			
Indicador	Resultado		
Melhoria Contínua em Obstetrícia	Iniciativas: Auditorias das Cesáreas, Acompanhamento dos Partogramas, Segunda Opinião das Cesáreas, Protocolo de Indução do Parto Normal, Ranking de Cesáreas por Plantão.		
Controle de Infecção Hospitalar	DIH - UTI Adulto : 10,69		
Tempo de Permanência por Clínica (dias)	DI PN VM	UTI Adulto: 13,12	UTI Neonatal: 0,00
	TX VM	UTI Adulto: 24,71	UTI Neonatal:47,21
Taxa de Cirurgia Suspensa (%)	3,3		
Taxa de Colecistectomia Laparoscópica (%)	92,09		
Núcleo Hospitalar de Epidemiologia – NHE	Meningite Bacteriana - não cumpriu o indicador		
	Óbito materno (% notificado em ≥ em 48hs)		não houve óbito
Hospital enviou justificativa em relação ao não cumprimento do indicador meningite bacteriana, os casos ocorreram em junho. É regra o prazo de 60 dias para encerramento dos casos no sistema SINAM, CVE aceitou a justificativa			

Indicadores de Estrutura		Indicadores Assistenciais	
Leitos Operacionais	241	Taxa de Ocupação Operacional (%)	78,15
Número Médio de Funcionários (sem Médicos)	1.113	Tempo Médio de Permanência (dias)	4,53
Número Médio de Enfermeiros	111	Taxa de Cesáreas Global (%)	28,13
Número Médio de Médicos	306	Taxa de Cesáreas em Primíparas (%)	27,65
Funcionário Leito	4,62		
Enfermeiro Leito	0,46		

Orçamento Previsto - 2012		Orçamento Acrescido dos Termos Aditivos	
Custeio	Investimento	Custeio	Investimento
R\$ 87.012.192,71	R\$ 0,00	R\$ 87.012.192,71	R\$ 0,00
Termos Aditivos Adicionais:			
TA 02/2012 - Retificação de vigência do TA 02/2011 para aquisição de equipamentos (Competência 2011)			R\$ 1.000.000,00

Movimentação Financeira/ Contábil do 2º trimestre de 2012				
Receitas			Despesas Operacionais	
Repasso de Custeio	Repasso de Investimento	Outras Receitas	% Pessoal CLT	% Serviços de Terceiros
R\$ 21.753.048,00	R\$ 1.000.000,00	R\$ 99.583,07	49,00%	30,00%
TOTAL		R\$ 22.852.631,07	TOTAL	R\$ 21.569.411,32
Repasso de Investimento referente ao exercício 2011.				
Outras Receitas, referem-se a rendimentos sobre aplicações financeiras, aluguel de estacionamento, lanchonete etc.				
Despesas com pessoal em conformidade com o limite de 70% das despesas operacionais, de acordo com o previsto no Contrato de Gestão.				
Serviços de Terceiros composto por serviços Assistenciais e Administrativos.				

Hospital Estadual de Diadema - 2º Trimestre 2012			
OSS - Associação Paulista para o Desenvolvimento da Medicina - SPDM			
Departamento Regional de Saúde - I			
Inserção Regional - Diadema, São Bernardo do Campo, Santo André, São Caetano do Sul, Mauá, Rio Grande da Serra e Ribeirão Pires			
Indicadores de Produção			
Linhas de Contratação	Contratado	Realizado	Variação %
Saídas Hospitalares	2.706	2.597	-4,03
HD Cirúrgico + Cirurgias Ambulatoriais	726	679	-6,47
Atendimentos de Urgência	5.724	5.877	2,67
Atendimentos Ambulatoriais	23.706	22.166	-6,50
SADT Externo	6.999	8.775	25,38
Hospital apresenta produção superior em exames de SADT externo por necessidade regional, especialmente em exames de radiologia e ultrassonografia.			

Indicadores da Parte Variável			
Indicador	Resultado		
Melhoria Contínua em Obstetrícia	Iniciativas: Auditorias das Cesáreas, Acompanhamento dos Partogramas, Protocolo de Indução do Parto Normal, Ranking de Cesáreas por Plantão, Analgesia para Parto Normal.		
Controle de Infecção Hospitalar	DIH - UTI Adulto: 20,5		
	DI PN VM	UTI Adulto: 16,67	UTI Neonatal: 3,22
	TX VM	UTI Adulto: 26,8	UTI Neonatal: 39,41
Tempo de Permanência por Clínica (dias)	Clínica Médica:14,2 , Cirúrgica:5,2 , Obstétrica: 2,5 , Pediátrica: 4,8 e Psiquiátrica: 19,4		
Taxa de Cirurgia Suspensa (%)	6,00		
Taxa de Colecistectomia Laparoscópica (%)	88,00		
Núcleo Hospitalar de Epidemiologia - NHE	Meningite Bacteriana - encerrou 100% das fichas de casos notificados		
	Óbito materno (% notificado em ≥ em 48hs)		não houve óbito materno
Hospital cumpriu todos os indicadores de qualidade propostos para o período perfazendo 100% da parte variável.			

Indicadores de Estrutura		Indicadores Assistenciais	
Leitos Operacionais	242	Taxa de Ocupação Operacional (%)	75,27
Número Médio de Funcionários (sem Médicos)	1.109	Tempo Médio de Permanência (dias)	6,39
Número Médio de Enfermeiros	88	Taxa de Cesáreas Global (%)	35,35
Número Médio de Médicos	355	Taxa de Cesáreas em Primíparas (%)	42,81
Funcionário Leito	4,58		
Enfermeiro Leito	0,36		

Orçamento Previsto - 2012		Orçamento Acrescido dos Termos Aditivos	
Custeio	Investimento	Custeio	Investimento
R\$ 80.679.904,12	R\$ 0,00	R\$ 80.679.904,12	R\$ 0,00
Termos Aditivos Adicionais:			
TA 02/2012 - Retificação de vigência do TA 03/2011 para aquisição de equipamentos (Competência 2011)		R\$ 1.000.000,00	

Movimentação Financeira/ Contábil do 2º trimestre de 2012				
Receitas			Despesas Operacionais	
Repasso de Custeio	Repasso de Investimento	Outras Receitas	% Pessoal CLT	% Serviços de Terceiros
R\$ 20.169.975,00	R\$ 0,00	R\$ 141.669,37	72,75%	13,00%
Total		R\$ 20.311.644,37	Total	R\$ 20.548.679,62
Outras Receitas, referem-se a rendimentos sobre aplicações financeiras, aluguel de estacionamento, lanchonete etc.				
Despesas com pessoal acima do percentual de 70% das despesas operacionais, em decorrência das medidas de contenção dos outros itens de despesas e da readequação da folha de pessoal referida no 1º trimestre. Serviços de Terceiros composto por serviços Assistenciais e Administrativos.				

Hospital Estadual de Franco da Rocha - 2º Trimestre 2012			
OSS - Irmandade da Santa Casa de Misericórdia de São Paulo			
Departamento Regional de Saúde - I			
Inserção Regional - Franco da Rocha, Francisco Morato.			
Indicadores de Produção			
Linhas de Contratação	Contratado	Realizado	Variação %
Saídas Hospitalares	610	728	19,34
HD Cirúrgico + Cirurgias Ambulatoriais	90	179	98,89
Atendimentos de Urgência	1.460	1.620	10,96
Atendimentos Ambulatoriais	7.250	10.665	47,10
SADT Externo	950	1.015	6,84
Hospital apresenta produção superior em todas as linhas do contrato principalmente em cirurgias ambulatoriais em resposta a demanda regional.			
Hospital informa potencial para atendimentos de alta complexidade em cardiologia, ortopedia e neurotrauma.			

Indicadores da Parte Variável	
Indicador	Resultado
Atenção ao Usuário	Envio Mensal das Pesquisas
Controle de Infecção Hospitalar	DIH - UTI Adulto: 14,52
	DI PN VM UTI Adulto:4,14
	TX VM UTI Adulto:75,1
Tempo de Permanência por Clínica (dias)	Clínica Médica:9,3 , Cirúrgica:7,13
Taxa de Cirurgia Suspensa (%)	1,69
Qualidade de Informação	100% de AIH em relação ao número de saídas. Código de Residência CEP corretos = 99,36%.
Hospital cumpriu todos os indicadores de qualidade propostos para o período perfazendo 100% da parte variável.	
Indicadores de Estrutura	
Indicadores Assistenciais	
Leitos Operacionais	Taxa de Ocupação Operacional (%)
Número Médio de Funcionários (sem Médicos)	Tempo Médio de Permanência (dias)
Número Médio de Enfermeiros	
Número Médio de Médicos	
Funcionário Leito	
Enfermeiro Leito	

Orçamento Previsto - 2012		Orçamento Acrescido dos Termos Aditivos	
Custeio	Investimento	Custeio	Investimento
R\$ 56.343.858,25	R\$ 0,00	R\$ 56.343.858,25	R\$ 0,00
Termos Aditivos Adicionais:			
TA 02/2012 - Retificação de vigência do TA 03/2011 para aquisição de equipamentos (Competência 2011)			R\$ 500.000,00

Movimentação Financeira/ Contábil do 2º trimestre de 2012				
Receitas			Despesas Operacionais	
Repasse de Custeio	Repasse de Investimento	Outras Receitas	% Pessoal CLT	% Serviços de Terceiros
R\$ 14.085.963,00	R\$ 0,00	R\$ 241.701,84	26,00%	60,00%
Total		R\$ 14.327.664,84	Total	R\$ 13.341.137,92
Outras Receitas, referem-se a rendimentos sobre aplicações financeiras, aluguel de estacionamento, lanchonete etc.				
Despesas com pessoal em conformidade com o limite de 70% das despesas operacionais, de acordo com o previsto no Contrato de Gestão.				
Serviços de Terceiros composto por serviços Assistenciais e Administrativos.				

Hospital - Estadual de Francisco Morato 2º Trimestre 2012			
OSS - Irmandade da Santa Casa de Misericórdia de São Paulo			
Departamento Regional de Saúde - I			
Inserção Regional - Franco da Rocha, Cajamar, Caieiras, Mairiporã e Francisco Morato.			
Indicadores de Produção			
Linhas de Contratação	Contratado	Realizado	Varição %
Saídas Hospitalares	1.052	1.390	32,13
Atendimentos de Urgência	5.760	8.150	41,49
SADT Externo	2.440	2.733	12,01
Hospital apresenta produção superior em todas as linhas do contrato em resposta a demanda regional, especialmente nas especialidades de obstetrícia e ortopedia.			

Indicadores da Parte Variável			
Indicador	Resultado		
Melhoria Contínua em Obstetrícia	Iniciativas: Auditorias das Cesáreas, Acompanhamento dos Partogramas, Protocolo de Indução do Parto Normal, Ranking de Cesáreas por Plantão.		
Controle de Infecção Hospitalar	DIH - UTI Adulto: 15,57		
	DI PN VM	UTI Adulto: 3,25	UTI Neonatal: 8,55
Tempo de Permanência por Clínica (dias)	TX VM	UTI Adulto: 36,9	UTI Neonatal: 16,18
	Clínica Médica: 2,8 , Cirúrgica: 6,07 , Obstétrica: 2,8 , Pediátrica: 5,87		
Taxa de Cirurgia Suspensa (%)	0,38		
Núcleo Hospitalar de Epidemiologia – NHE	Meningite Bacteriana - não houve casos		
	Óbito materno (% notificado em ≥ em 48hs)		não houve óbito materno
Hospital cumpriu todos os indicadores de qualidade propostos para o período perfazendo 100% da parte variável.			

Indicadores de Estrutura		Indicadores Assistenciais	
Leitos Operacionais	109	Taxa de Ocupação Operacional (%)	73,66
Número Médio de Funcionários (sem Médicos)	577	Tempo Médio de Permanência (dias)	5,26
Número Médio de Enfermeiros	59	Taxa de Cesáreas Global (%)	33,92
Número Médio de Médicos	126	Taxa de Cesáreas em Primíparas (%)	38,30
Funcionário Leito	5,29		
Enfermeiro Leito	0,54		

Orçamento Previsto - 2012		Orçamento Acrescido dos Termos Aditivos	
Custeio	Investimento	Custeio	Investimento
R\$ 47.000.000,00	R\$ 0,00	R\$ 47.000.000,00	R\$ 0,00
Termos Aditivos Adicionais:			
TA 02/2012 - Retificação de vigência do TA 03/2011 para aquisição de equipamentos (Competência 2011)			R\$ 500.000,00

Movimentação Financeira/ Contábil do 2º trimestre de 2012				
Receitas			Despesas Operacionais	
Repasso de Custeio	Repasso de Investimento	Outras Receitas	% Pessoal CLT	% Serviços de Terceiros
R\$ 11.752.998,00	R\$ 0,00	R\$ 77.300,73	33,00%	53,00%
Total		R\$ 11.830.298,73	Total	R\$ 12.120.837,49
Outras Receitas, referem-se a rendimentos sobre aplicações financeiras, aluguel de estacionamento, lanchonete etc.				
Despesas com pessoal em conformidade com o limite de 70% das despesas operacionais, de acordo com o previsto no Contrato de Gestão.				
Serviços de Terceiros composto por serviços Assistenciais e Administrativos.				

Hospital Geral do Grajaú - 2º Trimestre 2012			
OSS - Instituto de Responsabilidade Social Siro Libanês			
Departamento Regional de Saúde - I			
Inserção Regional - Municípios de São Paulo: Capela do Socorro, Grajaú, Cidade Dutra, Parelheiros e Marsilac.			
Indicadores de Produção			
Linhas de Contratação	Contratado	Realizado	Variação %
Saídas Hospitalares	3.624	4.320	19,21
Atendimentos de Urgência	72.000	81.454	13,13
SADT Externo	300	323	7,67
Hospital apresenta produção superior em todas as linhas do contrato em resposta a demanda regional, nas saídas hospitalares tem maior pressão na clínica médica e clínica cirúrgica. Nas consultas de urgência trabalha com demanda espontânea com pressão para todas as especialidades contratadas.			

Indicadores da Parte Variável			
Indicador	Resultado		
Melhoria Contínua em Obstetrícia	Iniciativas: Auditorias das Cesáreas, Segunda Opinião, Protocolo de Indução do Parto Normal, Utilização de Partograma, Ranking de Cesáreas por Plantão.		
Controle de Infecção Hospitalar	DI PN VM	UTI Adulto: 7,62	UTI Neonatal: 0,00
	TX VM	UTI Adulto: 58,9	UTI Neonatal: 21,31
Tempo de Permanência por Clínica (dias)	Clínica Médica: 7,06 , Cirúrgica: 4,0 , Obstétrica: 3,09 , Pediátrica: 5,92		
Taxa de Cirurgia Suspensa (%)	6,00		
Taxa de Colecistectomia Laparoscópica (%)	38,00		
Núcleo Hospitalar de Epidemiologia - NHE	Meningite Bacteriana - encerrou 66,67% das fichas de casos notificados		
	Óbito materno (% notificado em ≥ em 48hs)	não houve óbito materno	
Hospital cumpriu todos os indicadores de qualidade propostos para o período perfazendo 100% da parte variável.			

Indicadores de Estrutura		Indicadores Assistenciais	
Leitos Operacionais	288	Taxa de Ocupação Operacional (%)	92,03
Número Médio de Funcionários (sem Médicos)	1.517	Tempo Médio de Permanência (dias)	5,59
Número Médio de Enfermeiros	113	Taxa de Cesáreas Global (%)	24,79
Número Médio de Médicos	263	Taxa de Cesáreas em Primíparas (%)	27,54
Funcionário Leito	5,26		
Enfermeiro Leito	0,39		

Orçamento Previsto - 2012		Orçamento Acrescido dos Termos Aditivos	
Custeio	Investimento	Custeio	Investimento
R\$ 107.284.760,00	R\$ 0,00	R\$ 107.284.760,00	R\$ 855.269,00
Termos Aditivos Adicionais:			
TA 02/2012 - Recursos de investimento para obra de reforço do muro de arrimo			R\$ 855.269,00

Movimentação Financeira/ Contábil do 2º trimestre de 2012				
Receitas			Despesas Operacionais	
Repasse de Custeio	Repasse de Investimento	Outras Receitas	% Pessoal CLT	% Serviços de Terceiros
R\$ 25.946.190,00	R\$ 0,00	R\$ 137.161,87	69,00%	20,00%
Total		R\$ 26.083.351,87	Total	R\$ 31.531.664,66
Outras Receitas, referem-se a rendimentos sobre aplicações financeiras, aluguel de estacionamento, lanchonete etc.				
Despesas com pessoal em conformidade com o limite de 70% das despesas operacionais, de acordo com o previsto no Contrato de Gestão.				
Serviços de Terceiros composto por serviços Assistenciais e Administrativos.				

Hospital Geral de Guarulhos - 2º Trimestre 2012			
OSS - Irmandades Santa Casa de Misericórdia de São Paulo			
Departamento Regional de Saúde - I			
Inserção Regional - Guarulhos			
Indicadores de Produção			
Linhas de Contratação	Contratado	Realizado	Variação %
Saídas Hospitalares	3.722	3.790	1,83
HD Cirúrgico + Cirurgias Ambulatoriais	152	179	17,76
Atendimentos de Urgência	27.450	23.556	-14,19
Atendimentos Ambulatoriais	8.481	9.314	9,82
SADT Externo	8.546	8.352	-2,27

Hospital apresenta produção superior em cirurgias ambulatoriais em resposta a demanda interna do próprio ambulatório.
Hospital apresenta produção inferior em atendimentos de urgência por melhoria dos serviços de saúde do município com implantação de um Hospital infantil, que absorveu a demanda espontânea de pediatria e um Hospital Geral que absorveu parte da demanda de obstetrícia da região.

Indicadores da Parte Variável			
Indicador	Resultado		
Melhoria Contínua em Obstetrícia	Iniciativas: Auditorias das Cesáreas, Acompanhamento dos Partogramas, Protocolo de Indução do Parto Normal, Ranking de Cesáreas por Plantão.		
Controle de Infecção Hospitalar	DIH - UTI Adulto: 14,93		
	DI PN VM	UTI Adulto: 9,11	UTI Neonatal: 0,00
	TX VM	UTI Adulto: 47,8	UTI Neonatal: 52,49
Tempo de Permanência por Clínica (dias)	Clínica Médica:11,51 , Cirúrgica:7,01 , Obstétrica:2,57 , Pediátrica: 8,31		
Taxa de Cirurgia Suspensa (%)	17,66		
Taxa de Colectomia Laparoscópica (%)	3,30		
Núcleo Hospitalar de Epidemiologia – NHE	Meningite Bacteriana - encerrou 80,00% das fichas de casos notificados		
	Óbito materno (% notificado em ≥ em 48hs)	não houve óbito materno	

Hospital cumpriu todos os indicadores de qualidade propostos para o período perfazendo 100% da parte variável.

Indicadores de Estrutura		Indicadores Assistenciais	
Leitos Operacionais	372	Taxa de Ocupação Operacional (%)	83,59
Número Médio de Funcionários (sem Médicos)	1.368	Tempo Médio de Permanência (dias)	7,46
Número Médio de Enfermeiros	130	Taxa de Cesáreas Global (%)	30,94
Número Médio de Médicos	388	Taxa de Cesáreas em Primíparas (%)	27,95
Funcionário Leito	3,68		
Enfermeiro Leito	0,35		

Orçamento Previsto - 2012		Orçamento Acrescido dos Termos Aditivos	
Custeio	Investimento	Custeio	Investimento
R\$ 123.600.000,00	R\$ 0,00	R\$ 123.600.000,00	R\$ 0,00
Termos Aditivos Adicionais:			
TA 01/2012 - Retificação de vigência do TA 03/2011 para aquisição de equipamentos (Competência 2011)			R\$ 1.000.000,00

Movimentação Financeira/ Contábil do 2º trimestre de 2012				
Receitas			Despesas Operacionais	
Repasso de Custeio	Repasso de Investimento	Outras Receitas	% Pessoal CLT	% Serviços de Terceiros
R\$ 30.900.000,00	R\$ 0,00	R\$ 479.225,09	62,00%	19,00%
Total		R\$ 31.379.225,09	Total	R\$ 31.042.610,54

Outras Receitas, referem-se a rendimentos sobre aplicações financeiras, aluguel de estacionamento, lanchonete etc.

Despesas com pessoal em conformidade com o limite de 70% das despesas operacionais, de acordo com o previsto no Contrato de Gestão.

Serviços de Terceiros composto por serviços Assistenciais e Administrativos.

Hospital Geral de Itaim Paulista - 2º Trimestre 2012				
OSS - Associação Beneficente Santa Marcelina				
Departamento Regional de Saúde - I				
Inserção Regional : Município de São Paulo: Itaim Paulista, Vila Curuça				
Indicadores de Produção				
Linhas de Contratação	Contratado	Realizado	Variação %	
Saídas Hospitalares	3.351	3.525	5,19	
Atendimentos de Urgência	54.724	47.082	-13,96	
Atendimentos Ambulatoriais	2.520	5.497	118,13	
SADT Externo	11.441	12.123	5,96	
Hospital apresenta produção superior em consultas ambulatoriais por realizar atendimentos de mutirão dos pacientes que estão aguardando cirurgias eletivas.				
Hospital apresenta produção inferior em consultas de urgência por redução da procura espontânea por consultas de pronto atendimento.				
Indicadores da Parte Variável				
Indicador	Resultado			
Melhoria Contínua em Obstetria	Iniciativas: Auditorias das Cesáreas, Segunda Opinião, Protocolo de Indução do Parto Normal, Utilização de Partograma, Ranking de Cesáreas por Plantão.			
Controle de Infecção Hospitalar	DIH - UTI Adulto: 14,67			
	DI PN VM	UTI Adulto: 7,75	UTI Neonatal: 0,00	
	TX VM	UTI Adulto: 29,1	UTI Neonatal: 46,43	
Tempo de Permanência por Clínica (dias)	Clínica Médica:8,29 , Cirúrgica:5,05 , Obstétrica:3,03 , Pediátrica:8,75 e Psiquiátrica: 13,69			
Taxa de Cirurgia Suspensa (%)	6,78			
Taxa de Colectomia Laparoscópica (%)	32,73			
Núcleo Hospitalar de Epidemiologia - NHE	Meningite Bacteriana - encerrou 66,67% das fichas de casos notificados			
	Óbito materno (% notificado em ≥ em 48hs)	não houve óbito materno		
Hospital cumpriu todos os indicadores de qualidade propostos para o período perfazendo 100% da parte variável.				
Indicadores de Estrutura		Indicadores Assistenciais		
Leitos Operacionais	265	Taxa de Ocupação Operacional (%)	95,33	
Número Médio de Funcionários (sem Médicos)	1.273	Tempo Médio de Permanência (dias)	6,52	
Número Médio de Enfermeiros	101	Taxa de Cesáreas Global (%)	24,55	
Número Médio de Médicos	221	Taxa de Cesáreas em Primíparas (%)	26,61	
Funcionário Leito	4,81			
Enfermeiro Leito	0,38			
Orçamento Previsto - 2012		Orçamento Acrescido dos Termos Aditivos		
Custeio	Investimento	Custeio	Investimento	
R\$ 87.756.000,00	R\$ 0,00	R\$ 87.756.000,00	R\$ 0,00	
Termos Aditivos Adicionais:				
No 2º trimestre/2012 não houve celebração de Termo de Reti-ratificação ao Contrato de Gestão.				
Movimentação Financeira/ Contábil do 2º trimestre de 2012				
Receitas			Despesas Operacionais	
Repasse de Custeio	Repasse de Investimento	Outras Receitas	% Pessoal CLT	% Serviços de Terceiros
R\$ 21.939.000,00	R\$ 0,00	R\$ 249.833,15	65,00%	16,00%
Total		R\$ 22.188.833,15	Total	R\$ 21.922.459,42
Outras Receitas, referem-se a rendimentos sobre aplicações financeiras, aluguel de estacionamento, lanchonete etc.				
Despesas com pessoal em conformidade com o limite de 70% das despesas operacionais, de acordo com o previsto no Contrato de Gestão.				
Serviços de Terceiros composto por serviços Assistenciais e Administrativos.				

Hospital Geral de Itapecerica da Serra- 2º Trimestre 2012			
OSS - Serviço Social da Construção Civil - Seconci			
Departamento Regional de Saúde - I			
Inserção Regional - Itapecerica da Serra, Embu-Guaçu, Juquitiba, São Lourenço.			
Indicadores de Produção			
Linhas de Contratação	Contratado	Realizado	Variação %
Saídas Hospitalares	2.889	3.024	4,67
HD Cirúrgico + Cirurgias Ambulatoriais	761	760	-0,13
Atendimentos de Urgência	21.752	28.003	28,74
Atendimentos Ambulatoriais	29.577	30.533	3,23
SADT Externo	1.415	1.293	-8,62
Hospital apresenta produção superior em Atendimentos de Urgência em resposta a demanda espontânea, especialmente nas especialidades de obstetrícia e ortopedia.			

Indicadores da Parte Variável			
Indicador	Resultado		
Melhoria Contínua em Obstetrícia	Iniciativas: Auditorias das Cesáreas, Segunda Opinião, Protocolo de Indução do Parto Normal, Utilização de Partograma, Ranking de Cesáreas por Plantão.		
Controle de Infecção Hospitalar	DIH - UTI Adulto: 18,65		
	DI PN VM	UTI Adulto: 9,93	UTI Neonatal: 0,00
	TX VM	UTI Adulto: 56,9	UTI Neonatal: 35,62
Tempo de Permanência por Clínica (dias)	Clínica Médica:6,86 , Cirúrgica:5,06 , Obstétrica:2,53 , Pediátrica: 5,16		
Taxa de Cirurgia Suspensa (%)	3,59		
Taxa de Colectomia Laparoscópica (%)	93,33		
Núcleo Hospitalar de Epidemiologia - NHE	Meningite Bacteriana - não cumpriu o indicador		
	Óbito materno (% notificado em ≥ em 48hs)		não houve óbito materno
Hospital enviou justificativa em relação ao não cumprimento do indicador meningite bacteriana, informando que o uso prévio de antimicrobiano altera o resultado da Cultura, Latex e PCR, encerrando os casos por outros critérios; C.V.E aceitou justificativa.			

Indicadores de Estrutura		Indicadores Assistenciais	
Leitos Operacionais	216	Taxa de Ocupação Operacional (%)	88,29
Número Médio de Funcionários (sem Médicos)	1.004	Tempo Médio de Permanência (dias)	5,76
Número Médio de Enfermeiros	84	Taxa de Cesáreas Global (%)	22,76
Número Médio de Médicos	337	Taxa de Cesáreas em Primíparas (%)	22,78
Funcionário Leito	4,65		
Enfermeiro Leito	0,39		

Orçamento Previsto - 2012		Orçamento Acrescido dos Termos Aditivos	
Custeio	Investimento	Custeio	Investimento
R\$ 84.460.000,00	R\$ 0,00	R\$ 84.460.000,00	R\$ 0,00
Termos Aditivos Adicionais:			
TA 01/2012 - Retificação de vigência do TA 02/11 e TA 03/11 para aquisição de equipamentos e reforma (Competência 2011)			R\$ 4.000.000,00

Movimentação Financeira/ Contábil do 2º trimestre de 2012				
Receitas			Despesas Operacionais	
Repasso de Custeio	Repasso de Investimento	Outras Receitas	% Pessoal CLT	% Serviços de Terceiros
R\$ 21.114.999,00	R\$ 0,00	R\$ 230.510,12	38,00%	40,00%
Total		R\$ 21.345.509,12	Total	R\$ 21.746.342,15
Outras Receitas, referem-se a rendimentos sobre aplicações financeiras, aluguel de estacionamento, lanchonete etc.				
Despesas com pessoal em conformidade com o limite de 70% das despesas operacionais, de acordo com o previsto no Contrato de Gestão.				
Serviços de Terceiros composto por serviços Assistenciais e Administrativos.				

Hospital Geral de Itapevi - 2º Trimestre 2012			
OSS - Cruzada Bandeirante São Camilo Assistência Médico-Social			
Departamento Regional de Saúde - I			
Inserção Regional - Itapevi, Jandira, Vargem Grande Paulista, Pirapora do Bom Jesus, Santana de Parnaíba, Cotia e Barueri			
Indicadores de Produção			
Linhas de Contratação	Contratado	Realizado	Varição %
Saídas Hospitalares	3.351	3.313	-1,13
HD Cirúrgico + Cirurgias Ambulatoriais	72	77	6,94
Atendimentos de Urgência	5.451	5.460	0,17
Atendimentos Ambulatoriais	10.938	10.793	-1,33
SADT Externo	612	699	14,22
Hospital apresenta produção superior em exames de SADT externo por demanda regional especialmente em Métodos Diagnósticos em Especialidades em resposta a demanda de radiologia.			

Indicadores da Parte Variável			
Indicador	Resultado		
Melhoria Contínua em Obstetrícia	Iniciativas: Auditorias das Cesáreas, Segunda Opinião, Protocolo de Indução do Parto Normal, Utilização de Partograma, Ranking de Cesáreas por Plantão.		
Controle de Infecção Hospitalar	DIH - UTI Adulto: 13,7		
	DI PN VM	UTI Adulto: 10,99	UTI Neonatal: 5,39
	TX VM	UTI Adulto: 34,3	UTI Neonatal: 49,00
Tempo de Permanência por Clínica (dias)	Clínica Médica:9,73 , Cirúrgica:3,23 , Obstétrica: 3,98, Pediátrica: 7,01 e Psiquiátrica: 16,35		
Taxa de Cirurgia Suspensa (%)	12,19		
Taxa de Colectomia Laparoscópica (%)	88,04		
Núcleo Hospitalar de Epidemiologia – NHE	Meningite Bacteriana - encerrou 100,00% das fichas de casos notificados		
	Óbito materno (% notificado em ≥ em 48hs)	não houve óbito materno	
Hospital cumpriu todos os indicadores de qualidade propostos para o período perfazendo 100% da parte variável.			

Indicadores de Estrutura		Indicadores Assistenciais	
Leitos Operacionais	243	Taxa de Ocupação Operacional (%)	82,59
Número Médio de Funcionários (sem Médicos)	957	Tempo Médio de Permanência (dias)	5,51
Número Médio de Enfermeiros	94	Taxa de Cesáreas Global (%)	30,34
Número Médio de Médicos	288	Taxa de Cesáreas em Primíparas (%)	27,71
Funcionário Leito	3,94		
Enfermeiro Leito	0,39		

Orçamento Previsto - 2012		Orçamento Acrescido dos Termos Aditivos	
Custeio	Investimento	Custeio	Investimento
R\$ 82.093.000,00	R\$ 0,00	R\$ 82.093.000,00	R\$ 0,00
Termos Aditivos Adicionais:			
TA 01/2012 - Retificação de vigência do TA 03/11 e TA 04/11 para aquisição de equipamentos (Competência 2011)			R\$ 2.278.594,79

Movimentação Financeira/ Contábil do 2º trimestre de 2012				
Repasso de Custeio	Receitas		Despesas Operacionais	
	Repasso de Investimento	Outras Receitas	% Pessoal CLT	% Serviços de Terceiros
R\$ 20.523.249,00	R\$ 2.278.594,79	R\$ 173.410,77	69,00%	16,00%
Total	R\$ 22.975.254,56		Total	R\$ 21.409.865,92
Repasso de Investimento referente ao exercício 2011.				
Outras Receitas, referem-se a rendimentos sobre aplicações financeiras, aluguel de estacionamento, lanchonete etc.				
Despesas com pessoal em conformidade com o limite de 70% das despesas operacionais, de acordo com o previsto no Contrato de Gestão.				
Serviços de Terceiros composto por serviços Assistenciais e Administrativos.				

Hospital Geral de Itaquaquecetuba - 2º Trimestre 2012			
OSS - Associação Beneficente Santa Marcelina			
Departamento Regional de Saúde - I			
Inserção Regional - Arujá, Biritiba Mirim, Ferraz de Vasconcelos, Guararema, Itaquaquecetuba, Mogi das Cruzes, Poá, Salesópolis, Santa Isabel, Suzano.			
Indicadores de Produção			
Linhas de Contratação	Contratado	Realizado	Varição %
Saídas Hospitalares	2.751	2.774	0,84
Atendimentos de Urgência	27.300	31.956	17,05
Atendimentos Ambulatoriais	2.400	2.877	19,88
SADT Externo	4.260	4.739	11,24
Nos atendimentos de urgência a produção superior deve-se principalmente aos atendimentos de obstetria e ortopedia. No ambulatório a produção superior deve-se a consultas de retorno de pacientes aguardando realização de cirurgias eletivas no próprio serviço. Nos exames de SADT externo a produção superior ocorreu por necessidade regional por exames de radiologia.			

Indicadores da Parte Variável			
Indicador	Resultado		
Melhoria Contínua em Obstetria	Iniciativas: Auditorias das Cesáreas, Segunda Opinião, Protocolo de Indução do Parto Normal, Utilização de Partograma, Taxa de Cesáreas menor 25%.		
Controle de Infecção Hospitalar	DIH - UTI Adulto: 20,13		
	DI PN VM	UTI Adulto: 15,53	UTI Neonatal: 0,00
	TX VM	UTI Adulto: 57,61	UTI Neonatal: 29,12
Tempo de Permanência por Clínica (dias)	Clínica Médica:10,12 , Cirúrgica:7,48 , Obstétrica:2,91 , Pediátrica:9,76 e Psiquiátrica: 15,79		
Taxa de Cirurgia Suspensa (%)	16,47		
Taxa de Colectomia Laparoscópica (%)	41,86		
Núcleo Hospitalar de Epidemiologia - NHE	Meningite Bacteriana - encerrou 100,00% das fichas de casos notificados		
	Óbito materno (% notificado em ≥ em 48hs)	não houve óbito materno	
Hospital cumpriu todos os indicadores de qualidade propostos para o período perfazendo 100% da parte variável.			

Indicadores de Estrutura		Indicadores Assistenciais	
Leitos Operacionais	256	Taxa de Ocupação Operacional (%)	86,62
Número Médio de Funcionários (sem Médicos)	1.019	Tempo Médio de Permanência (dias)	7,28
Número Médio de Enfermeiros	77	Taxa de Cesáreas Global (%)	23,42
Número Médio de Médicos	207	Taxa de Cesáreas em Primíparas (%)	23,54
Funcionário Leito	3,98		
Enfermeiro Leito	0,30		

Orçamento Previsto - 2012		Orçamento Acrescido dos Termos Aditivos	
Custeio	Investimento	Custeio	Investimento
R\$ 74.160.000,00	R\$ 0,00	R\$ 74.160.000,00	R\$ 0,00
Termos Aditivos Adicionais:			
TA 01/2012 - Retificação de vigência do TA 02/11 e TA 03/11 para aquisição de equipamentos e reforma (Competência 2011)			R\$ 1.690.000,00

Movimentação Financeira/ Contábil do 2º trimestre de 2012				
Receitas			Despesas Operacionais	
Repasso de Custeio	Repasso de Investimento	Outras Receitas	% Pessoal CLT	% Serviços de Terceiros
R\$ 18.540.000,00	R\$ 0,00	R\$ 274.574,04	70,18%	12,00%
Total		R\$ 18.814.574,04	Total	R\$ 18.956.117,80
Outras Receitas, referem-se a rendimentos sobre aplicações financeiras, aluguel de estacionamento, lanchonete etc.				
O Hospital apresenta percentual acima do limite preconizado no Contrato de Gestão, em razão do pagamento de encargos com rescisões de contrato de trabalho, devido ao fechamento parcial do ambulatório. A OSS trabalha com a política de contratação pela CLT (Consolidação das Leis do Trabalho).				
Serviços de Terceiros composto por serviços Assistenciais e Administrativos.				

Hospital Geral de Pedreira - 2º Trimestre 2012			
OSS - Associação Congregação Santa Catarina (jan. - fev.)			
OSS - Cruzada Bandeirante São Camilo Assistência Médico-Social (mar. - dez.)			
Departamento Regional de Saúde - I			
Inserção Regional - Municípios de São Paulo: Distrito de Cidade Ademar, Pedreira e Campo Grande.			
Indicadores de Produção			
Linhas de Contratação	Contratado	Realizado	Varição %
Saídas Hospitalares	3.654	4.321	18,25
Atendimentos de Urgência	63.000	64.999	3,17
Hospital apresenta produção superior em todas as linhas do contrato em resposta a demanda regional, especialmente na especialidade de clínica médica.			

Indicadores da Parte Variável			
Indicador	Resultado		
Melhoria Contínua em Obstetria	Iniciativas: Auditorias das Cesáreas, Protocolo de Indução do Parto Normal, Utilização de Partograma, Ranking de Cesáreas por Plantão, Utilização de AMIU.		
Controle de Infecção Hospitalar	DIH - UTI Adulto: 6,10		
	DI PN VM	UTI Adulto: 2,29	UTI Neonatal: 0,00
	TX VM	UTI Adulto: 29,58	UTI Neonatal: 37,98
Tempo de Permanência por Clínica (dias)	Clínica Médica: 3,74, Cirúrgica: 4,13, Obstétrica: 3,35, Pediátrica: 5,48		
Taxa de Cirurgia Suspensa (%)	9,00		
Taxa de Colectomia Laparoscópica (%)	57,00		
Núcleo Hospitalar de Epidemiologia - NHE	Meningite Bacteriana - encerrou 85,71% das fichas de casos notificados		
	Óbito materno (% notificado em ≥ em 48hs)		não houve óbito materno
Hospital cumpriu todos os indicadores de qualidade propostos para o período perfazendo 100% da parte variável.			

Indicadores de Estrutura		Indicadores Assistenciais	
Leitos Operacionais	265	Taxa de Ocupação Operacional (%)	84,18
Número Médio de Funcionários (sem Médicos)	1.224	Tempo Médio de Permanência (dias)	4,70
Número Médio de Enfermeiros	104	Taxa de Cesáreas Global (%)	28,25
Número Médio de Médicos	275	Taxa de Cesáreas em Primíparas (%)	29,53
Funcionário Leito	4,62		
Enfermeiro Leito	0,39		

Orçamento Previsto - 2012		Orçamento Acrescido dos Termos Aditivos	
Custeio	Investimento	Custeio	Investimento
R\$ 101.225.000,00	R\$ 0,00	R\$ 101.225.000,00	R\$ 0,00
Termos Aditivos Adicionais:			
TA 01/2012 - Retificação de vigência do TA 02/2011 para aquisição de equipamentos (Competência 2011)			R\$ 1.023.000,00

Movimentação Financeira/ Contábil do 2º trimestre de 2012				
Receitas			Despesas Operacionais	
Repasso de Custeio	Repasso de Investimento	Outras Receitas	% Pessoal CLT	% Serviços de Terceiros
R\$ 25.917.498,00	R\$ 1.023.000,00	R\$ 181.390,60	57,00%	29,00%
Total		R\$ 27.121.888,60	Total	R\$ 28.051.297,37
Repasso de Investimento referente ao exercício 2011.				
Outras Receitas, referem-se a rendimentos sobre aplicações financeiras, aluguel de estacionamento, lanchonete etc.				
Despesas com pessoal em conformidade com o limite de 70% das despesas operacionais, de acordo com o previsto no Contrato de Gestão.				
Serviços de Terceiros composto por serviços Assistenciais e Administrativos.				

Hospital Geral de Pirajussara - 2º Trimestre 2012			
OSS - Associação Paulista para o Desenvolvimento da Medicina - SPDM			
Departamento Regional de Saúde - I			
Inserção Regional - Taboão da Serra e Embú das Artes.			
Indicadores de Produção			
Linhas de Contratação	Contratado	Realizado	Variação %
Saídas Hospitalares	2.777	3.047	9,72
HD Cirúrgico + Cirurgias Ambulatoriais	1.014	1.061	4,64
Atendimentos de Urgência	6.600	7.224	9,45
Atendimentos Ambulatoriais	31.743	38.679	21,85
SADT Externo	16.039	18.449	15,03
Nas saídas hospitalares a produção superior ocorreu por pressão de internações na clínica médica e na psiquiatria.			
Nos atendimentos de urgência a produção superior ocorreu por pressão em atendimentos de cardiologia, neurologia e neurotrauma.			
Nas consultas ambulatoriais a produção superior ocorreu pelo volume de consultas subsequentes.			

Indicadores da Parte Variável			
Indicador	Resultado		
Melhoria Contínua em Obstetrícia	Iniciativas: Auditorias das Cesáreas, Protocolo de Indução do Parto Normal, Capacitação da Equipe em Curso Also, Analgesia de Parto Normal.		
	DIH - UTI Adulto: 22,37		
Controle de Infecção Hospitalar	DI PN VM	UTI Adulto: 27,24	UTI Neonatal: 9,71
	TX VM	UTI Adulto: 57,49	UTI Neonatal: 15,74
Tempo de Permanência por Clínica (dias)	Clínica Médica: 11,12 , Cirúrgica: 5,28, Obstétrica: 4,13, Pediátrica: 8,58 e Psiquiátrica: 13,33		
Taxa de Cirurgia Suspensa (%)	7,10		
Taxa de Colecistectomia Laparoscópica (%)	75,00		
Núcleo Hospitalar de Epidemiologia - NHE	Meningite Bacteriana - encerrou 88,89% das fichas de casos notificados		
	Óbito materno (% notificado em ≥ em 48hs)	100%	
Hospital cumpriu todos os indicadores de qualidade propostos para o período perfazendo 100% da parte variável.			

Indicadores de Estrutura		Indicadores Assistenciais	
Leitos Operacionais	251	Taxa de Ocupação Operacional (%)	91,08
Número Médio de Funcionários (sem Médicos)	1.151	Tempo Médio de Permanência (dias)	6,81
Número Médio de Enfermeiros	80	Taxa de Cesáreas Global (%)	31,14
Número Médio de Médicos	344	Taxa de Cesáreas em Primíparas (%)	33,22
Funcionário Leito	4,60		
Enfermeiro Leito	0,32		

Orçamento Previsto - 2012		Orçamento Acrescido dos Termos Aditivos	
Custeio	Investimento	Custeio	Investimento
R\$ 92.700.000,00	R\$ 0,00	R\$ 92.700.000,00	R\$ 0,00
Termos Aditivos Adicionais:			
TA 01/2012 - Retificação de vigência do TA 02/11 e TA 03/11 para aquisição de equipamentos e reforma (Competência 2011)			R\$ 1.664.000,00

Movimentação Financeira/ Contábil do 2º trimestre de 2012				
Receitas			Despesas Operacionais	
Repasso de Custeio	Repasso de Investimento	Outras Receitas	% Pessoal CLT	% Serviços de Terceiros
R\$ 23.175.000,00	R\$ 664.000,00	R\$ 254.706,04	68,00%	15,00%
Total	R\$ 24.093.706,04		Total	R\$ 23.612.792,04
Repasso de Investimento referente ao exercício 2011.				
Outras Receitas, referem-se a rendimentos sobre aplicações financeiras, aluguel de estacionamento, lanchonete etc.				
Despesas com pessoal em conformidade com o limite de 70% das despesas operacionais, de acordo com o previsto no Contrato de Gestão.				
Serviços de Terceiros composto por serviços Assistenciais e Administrativos.				

Hospital Regional de Porto Primavera - 2º Trimestre 2012			
OSS - Lar São Francisco de Assis na Providência de Deus			
Departamento Regional de Saúde - XI			
Inserção Regional - Mirante do Paranapanema, Euclides da Cunha Paulista, Teodoro Sampaio e Rosana.			
Indicadores de Produção			
Linhas de Contratação	Contratado	Realizado	Variação %
Saídas Hospitalares	672	697	3,72
HD Cirúrgico + Cirurgias Ambulatoriais	150	159	6,00
Atendimentos de Urgência	10.500	10.577	0,73
Atendimentos Ambulatoriais	10.164	11.121	9,42
SADT Externo	2.187	2.290	4,71
Hospital apresenta produção equilibrada no trimestre com variação superior nas consultas ambulatoriais por necessidade regional.			

Indicadores da Parte Variável			
Indicador	Resultado		
Melhoria Contínua em Obstetrícia	Iniciativas: Auditorias das Cesáreas, Segunda Opinião das Cesáreas, Protocolo de Indução do Parto Normal, Ranking de Cesáreas por Plantão, Utilização de AMIU.		
Controle de Infecção Hospitalar	Envio dos relatórios mensais		
Tempo de Permanência por Clínica (dias)	Clínica Médica:4,41 , Cirúrgica:3,43 , Obstétrica: 2,68, Pediátrica: 3,9		
Taxa de Cirurgia Suspensa	0,60		
Núcleo Hospitalar de Epidemiologia – NHE	Meningite Bacteriana - não houve casos Óbito materno (% notificado em ≥ em 48hs) não houve óbito		
Hospital cumpriu todos os indicadores de qualidade propostos para o período perfazendo 100% da parte variável.			
Indicadores de Estrutura			
Indicadores Assistenciais			
Leitos Operacionais	57	Taxa de Ocupação Operacional (%)	51,45
Número Médio de Funcionários (sem Médicos)	159	Tempo Médio de Permanência (dias)	3,84
Número Médio de Enfermeiros	12	Taxa de Cesáreas Global (%)	65,91
Número Médio de Médicos	20	Taxa de Cesáreas em Primíparas (%)	67,44
Funcionário Leito	2,78		
Enfermeiro Leito	0,22		

Orçamento Previsto - 2012		Orçamento Acrescido dos Termos Aditivos	
Custeio	Investimento	Custeio	Investimento
R\$ 9.888.000,00	R\$ 0,00	R\$ 9.888.000,00	R\$ 0,00
Termos Aditivos Adicionais:			
No 2º trimestre/2012 não houve celebração de Termo de Reti-ratificação ao Contrato de Gestão.			

Movimentação Financeira/ Contábil do 2º trimestre de 2012				
Receitas			Despesas Operacionais	
Repasso de Custeio	Repasso de Investimento	Outras Receitas	% Pessoal CLT	% Serviços de Terceiros
R\$ 2.472.000,00	R\$ 0,00	R\$ 166.552,08	40,00%	42,00%
Total		R\$ 2.638.552,08	Total	R\$ 2.561.522,75
Outras Receitas, referem-se a rendimentos sobre aplicações financeiras, aluguel de estacionamento, lanchonete etc.				
Despesas com pessoal em conformidade com o limite de 70% das despesas operacionais, de acordo com o previsto no Contrato de Gestão.				
Serviços de Terceiros composto por serviços Assistenciais e Administrativos.				

Hospital Regional de Presidente Prudente - 2º Trimestre 2012			
OSS - Lar São Francisco de Assis da Providência de Deus			
Departamento Regional de Saúde - XI			
Inserção Regional - Alfredo Marcondes, Álvares Machado, Anhumas, Caiabu, Caiuá, Dracena, Emilianópolis, Estrela do Norte, Euclides da Cunha Paulista, Flora Rica, Iepê, Indiana, Irapuru, João Ramalho, Junqueirópolis, Marabá Paulista, Martinópolis, Mirante do Paranapanema, Monte Castelo, Nantes, Narandiba, Nova Guataporanga, Ouro Verde, Paranomam, Paulicéia, Piquerobi, Pirapozinho, Presidente Bernardes, Presidente Epitácio, Presidente Prudente, Presidente Venceslau, Quatá, Rancharia, Regente Feijó, Ribeirão dos Índios, Rosana, Sandovalina, Santa Mercedes, Santo Anastácio, Santo Expedito, São João do Pau d'Alho, Taciba, Tarabaí, Teodoro Sampaio, Tupi Paulista.			
Indicadores de Produção			
Linhas de Contratação	Contratado	Realizado	Varição %
Saídas Hospitalares	4.800	5.179	7,90
HD Cirúrgico + Cirurgias Ambulatoriais	1.410	1.405	-0,35
Atendimentos de Urgência	45.000	48.351	7,45
Atendimentos Ambulatoriais	12.480	25.654	105,56
SADT Externo	106.650	105.013	-1,53
Hospital apresenta produção superior em consultas ambulatoriais por manter muitos pacientes crônicos em acompanhamento. O .			

Indicadores da Parte Variável			
Indicador	Resultado		
Melhoria Contínua em Obstetria	Iniciativas: Auditorias das Cesáreas, Protocolo de Indução do Parto Normal, Ranking de Cesáreas por Plantão, Utilização de Partograma.		
Controle de Infecção Hospitalar	DIH - UTI Adulto: 27,23		
	DI PN VM	UTI Adulto: 29,02	UTI Neonatal: 0,00
	TX VM	UTI Adulto: 57,34	UTI Neonatal: 16,87
Tempo de Permanência por Clínica (dias)	Clínica Médica:8,07 , Cirúrgica:5,81 , Obstétrica:3,34 , Pediátrica: 4,94 e Psiquiátrica: 7,51		
Taxa de Cirurgia Suspensa (%)	1,3		
Taxa de Colectomia Laparoscópica (%)	32,00		
Núcleo Hospitalar de Epidemiologia - NHE	Meningite Bacteriana - encerrou 100,00% das fichas de casos notificados		
	Óbito materno (% notificado em ≥ em 48hs)	100%	
Hospital cumpriu todos os indicadores de qualidade propostos para o período perfazendo 100% da parte variável.			

Indicadores de Estrutura		Indicadores Assistenciais	
Leitos Operacionais	470	Taxa de Ocupação Operacional (%)	81,67
Número Médio de Funcionários (sem Médicos)	1.428	Tempo Médio de Permanência (dias)	6,74
Número Médio de Enfermeiros	135	Taxa de Cesáreas Global (%)	43,62
Número Médio de Médicos	324	Taxa de Cesáreas em Primíparas (%)	42,52
Funcionário Leito	3,04		
Enfermeiro Leito	0,29		

Orçamento Previsto - 2012		Orçamento Acrescido dos Termos Aditivos	
Custeio	Investimento	Custeio	Investimento
R\$ 98.323.060,00	R\$ 0,00	R\$ 98.323.060,00	R\$ 0,00
Termos Aditivos Adicionais:			
TA 03/2012 - Retificação de vigência do TA 03/2011 para aquisição de equipamentos (Competência 2011)			R\$ 1.000.000,00

Movimentação Financeira/ Contábil do 2º trimestre de 2012				
Receitas			Despesas Operacionais	
Repasso de Custeio	Repasso de Investimento	Outras Receitas	% Pessoal CLT	% Serviços de Terceiros
R\$ 24.628.587,00	R\$ 0,00	R\$ 1.669.041,05	41,00%	36,00%
Total		R\$ 26.297.628,05	Total	R\$ 25.997.649,00
Outras Receitas, referem-se a rendimentos sobre aplicações financeiras, aluguel de estacionamento, lanchonete etc.				
Despesas com pessoal em conformidade com o limite de 70% das despesas operacionais, de acordo com o previsto no Contrato de Gestão.				
Serviços de Terceiros composto por serviços Assistenciais e Administrativos.				

Hospital Estadual João Paulo II - São José Rio Preto - 1º Trimestre 2012

OSS - Lar São Francisco de Assis da Providência de Deus

Departamento Regional de Saúde - XV

Inserção Regional - Adolfo, Alvares Florence, Américo de Campos, Aparecida d'Oeste, Ariranha, Aspásia, Bady Bassit, Bálsamo d'Oeste, Cardoso, Catanduva, Catiguá, Cedral, Cosmorama, Dirce Reis, Dolcinópolis, Elisiário, Estrela d'Oeste, Fernando Preste, Fernandópolis, Floreal, Gastão Vidigal, General Salgado, Guapiaçu, Guarani d'Oeste, Ibirá, Icém, Indiaporã, Ipiruá, Irapuã, Itajobi, Jaci, Jales, José Bonifácio, Macaubal, Macedônia, Magda, Marapoama, Marinópolis, Mendonça, Meridiano, Mesópolis, Mirassol, Mira Estrela, Mirassolândia, Monções, Monte Aprazível, Neves Paulista, Nahdeara, Nipoã, Nova Aliança, Nova Canaã Paulista, Nova Granada, Novais, Novo Horizonte, Onda Verde, Orindiúva, Ouroeste, Palestina, Palmares Paulista, Palmeira d'Oeste, Paraíso, Paranapuã, Parisi, Paulo de Faria, Pedranópolis, Pindorama, Pirangi Planalto, Poloni, Pontalinda, Pontes Gestal, Populina, Potirendaba, Riolândia, Rubinéia, Sales, Santa Adélia, Santa Albertina, Santa Clara d'Oeste, Santa Fé do Sul, Santa Rita d'Oeste, Santa Salete, Santana da Ponte Pensa, São Francisco, São João das Duas Pontes, São João de Iracema, São José do Rio Preto, Sebastianópolis do Sul, Tabapuã, Tanabi, Três Fronteiras, Turmalina, Ubarana, Uchoa, União Paulista, Urânia, Urupês, Valentim Gentil, Vitória Brasil, Votuporanga, Zacarias.

Indicadores de Produção

Linhas de Contratação	Contratado	Realizado	Varição %
Saídas Hospitalares	1.500	1.638	9,20
HD Cirúrgico + Cirurgias Ambulatoriais	1.620	1.755	8,33
Atendimentos de Urgência	600	610	1,67
Atendimentos Ambulatoriais			0,00
SADT Externo			0,00

Hospital apresenta produção superior em saídas hospitalares, em cirurgias ambulatoriais e em regime de hospital dia por pressão de demanda regional.

Indicadores da Parte Variável

Indicador	Resultado
Apresentação de AIH	% de AIH em relação às saídas 100%.
Qualidade de Informação	Diagnóstico Secundário por Especialidade em Clínica Médica 49,00%, Clínica cirúrgica 50,33%. Código de Residência, CEP corretos 98,37%.
Controle de Infecção Hospitalar	DIH - UTI Adulto: 15,00
	DI PN VM UTI Adulto: 8,06
	TX VM UTI Adulto: 62,00
Taxa de Cirurgia Suspensa (%)	2,62
Taxa de Colectomia Laparoscópica (%)	98,00

Hospital cumpriu todos os indicadores de qualidade propostos para o período perfazendo 100% da parte variável.

Indicadores de Estrutura

Indicadores Assistenciais

Leitos Operacionais	53	Taxa de Ocupação Operacional (%)	72,91
Número Médio de Funcionários (sem Médicos)	271	Tempo Médio de Permanência (dias)	2,16
Número Médio de Enfermeiros	26		
Número Médio de Médicos	73		
Funcionário Leito	5,08		
Enfermeiro Leito	0,48		

Orçamento Previsto - 2012

Orçamento Acrescido dos Termos Aditivos

Custeio	Investimento	Custeio	Investimento
R\$ 22.711.500,00	R\$ 0,00	R\$ 22.711.500,00	R\$ 0,00

Termos Aditivos Adicionais:

No 2º trimestre/2012 não houve celebração de Termo de Reti-ratificação ao Contrato de Gestão.

Movimentação Financeira/ Contábil do 2º trimestre de 2012

Receitas			Despesas Operacionais	
Repasso de Custeio	Repasso de Investimento	Outras Receitas	% Pessoal CLT	% Serviços de Terceiros
R\$ 5.677.875,00	R\$ 0,00	R\$ 316.315,43	34,00%	36,00%
Total		R\$ 5.994.190,43	Total	R\$ 5.650.605,92

Outras Receitas, referem-se a rendimentos sobre aplicações financeiras, aluguel de estacionamento, lanchonete etc.

Despesas com pessoal em conformidade com o limite de 70% das despesas operacionais, de acordo com o previsto no Contrato de Gestão.

Serviços de Terceiros composto por serviços Assistenciais e Administrativos.

Hospital Estadual de Santo André- 2º Trimestre 2012			
OSS - Fundação ABC			
Departamento Regional de Saúde - I			
Inserção Regional - Municípios - Santo André, São Bernardo, São Caetano do Sul, Diadema, Mauá, Rio Grande da Serra e Ribeirão Pires			
Indicadores de Produção			
Linhas de Contratação	Contratado	Realizado	Varição %
Saídas Hospitalares	2.766	3.155	14,06
HD Cirúrgico + Cirurgias Ambulatoriais	1.348	1.831	35,83
Atendimentos de Urgência	3.900	4.486	15,03
Atendimentos Ambulatoriais	24.604	50.506	105,28
SADT Externo	9.239	8.984	-2,76
A produção superior em cirurgias ambulatoriais e em cirurgias de hospital dia ocorreu por pressão de demanda especialmente por cirurgias oftalmológicas. Nas consultas de urgência a produção superior ocorreu por necessidade regional por atendimentos de urgência de alta complexidade. Nas consultas ambulatoriais a produção superior ocorreu pelo volume de consultas de retorno de pacientes que estão aguardando cirurgias eletivas ou procedimentos no próprio serviço.			
Nos Exames de SADT externos houve produção inferior de 15,53% no semestre, este resultado implica em desconto financeiro.			
Hospital justifica que a produção inferior ocorreu por quebra do equipamento de mamografia, alteração do perfil de atendimento ambulatorial do hospital e inauguração do AME de Mauá que absorveu parte da demanda por exames. Justificativa aceita pela Comissão de Acompanhamento.			

Indicadores da Parte Variável			
Indicador	Resultado		
Mortalidade por IAM	1,92%		
Controle de Infecção Hospitalar	DIH - UTI Adulto: 28,62		
	DI PN VM	UTI Adulto: 23,53	UTI Neonatal: 0,00
	TX VM	UTI Adulto: 54,06	UTI Neonatal: 25,52
Tempo de Permanência por Clínica (dias)	Clínica Médica:6,60 , Cirúrgica:3,30 , Pediátrica: 12,9 e Psiquiátrica: 18,00		
Taxa de Cirurgia Suspensa (%)	7,72		
Taxa de Colectomia Laparoscópica (%)	100,00		
Núcleo Hospitalar de Epidemiologia – NHE	Meningite Bacteriana - não houve casos		
Hospital cumpriu todos os indicadores de qualidade propostos para o período perfazendo 100% da parte variável.			
Indicadores de Estrutura		Indicadores Assistenciais	
Leitos Operacionais	260	Taxa de Ocupação Operacional (%)	89,41
Número Médio de Funcionários (sem Médicos)	1.848	Tempo Médio de Permanência (dias)	6,71
Número Médio de Enfermeiros	90		
Número Médio de Médicos	322		
Funcionário Leito	7,11		
Enfermeiro Leito	0,34		

Orçamento Previsto - 2012		Orçamento Acrescido dos Termos Aditivos e Contrato de Gestão	
Custeio	Investimento	Custeio	Investimento
R\$ 60.564.000,00	R\$ 0,00	R\$ 121.297.176,00	R\$ 380.176,00
Termos Aditivos Adicionais:			
TA 02/2012 - Retificação de vigência do TA 03/2011 para aquisição de equipamentos (Competência 2011)		R\$ 1.000.000,00	
TA 03/2012 - Alteração de vigência do TA 01/12 e TA 02/12 para 30/06/2012		R\$ -	
		Custeio (Julho a Dezembro/2012)	R\$ 60.733.176,00
Contrato de Gestão para a operacionalização da gestão e execução das atividades e serviços de saúde		Investimento (Programa Sorria Mais São Paulo, Ampliação da Farmácia de Alto Custo e Construção do Helicóptero)	R\$ 380.176,00

Movimentação Financeira/ Contábil do 2º trimestre de 2012				
Receitas			Despesas Operacionais	
Repasso de Custeio	Repasso de Investimento	Outras Receitas	% Pessoal CLT	% Serviços de Terceiros
R\$ 30.282.000,00	R\$ 0,00	R\$ 442.537,61	50,00%	28,00%
Total		R\$ 30.724.537,61	Total	R\$ 30.444.731,39
Outras Receitas, referem-se a rendimentos sobre aplicações financeiras, aluguel de estacionamento, lanchonete etc.				
Despesas com pessoal em conformidade com o limite de 70% das despesas operacionais, de acordo com o previsto no Contrato de Gestão.				
Serviços de Terceiros composto por serviços Assistenciais e Administrativos.				

Hospital Estadual Sapopemba - 2º Trimestre 2012			
OSS - Serviço Social da Construção Civil - Secenci			
Departamento Regional de Saúde - I			
Inserção Regional - Município de São Paulo: Vila Prudente, Ambulatório de Especialidades Médicas de Sapopemba.			
Indicadores de Produção			
Linhas de Contratação	Contratado	Realizado	Variação %
Saídas Hospitalares	3.012	3.124	3,72
HD Cirúrgico + Cirurgias Ambulatoriais	225	202	-10,22
Atendimentos de Urgência	9.099	11.296	24,15
Atendimentos Ambulatoriais	3.780	5.677	50,19
SADT Externo	1.140	1.104	-3,16
Hospital apresenta produção inferior em cirurgias ambulatoriais por absenteísmo dos pacientes. Nas consultas de urgência a produção foi superior por pressão de demanda espontânea para o serviço de obstetria.			
Nas consultas ambulatoriais a produção ficou superior pelo volume de interconsultas .			

Indicadores da Parte Variável			
Indicador	Resultado		
Melhoria Contínua em Obstetria	Iniciativas: Auditorias das Cesáreas, Protocolo de Indução do Parto Normal, Utilização de Partograma, Ranking de Cesáreas por Plantão, Analgesia para Parto Normal.		
Controle de Infecção Hospitalar	DIH - UTI Adulto: 14,88		
	DI PN VM	UTI Adulto:7,17	UTI Neonatal:0,00
	TX VM	UTI Adulto:45,08	UTI Neonatal: 38,90
Tempo de Permanência por Clínica (dias)	Clínica Médica:5,6 , Cirúrgica:3,30 , Obstétrica:2,5 , Pediátrica: 7,6		
Taxa de Cirurgia Suspensa (%)	2,20		
Taxa de Colectomia Laparoscópica (%)	91,00		
Núcleo Hospitalar de Epidemiologia – NHE	Meningite Bacteriana - encerrou 100,00% das fichas de casos notificados		
	Óbito materno (% notificado em ≥ em 48hs)	não houve óbito	
Hospital cumpriu todos os indicadores de qualidade propostos para o período perfazendo 100% da parte variável.			

Indicadores de Estrutura		Indicadores Assistenciais	
Leitos Operacionais	220	Taxa de Ocupação Operacional (%)	73,59
Número Médio de Funcionários (sem Médicos)	1.170	Tempo Médio de Permanência (dias)	4,71
Número Médio de Enfermeiros	88	Taxa de Cesáreas Global (%)	27,86
Número Médio de Médicos	329	Taxa de Cesáreas em Primíparas (%)	27,86
Funcionário Leito	5,32		30,92
Enfermeiro Leito	0,4		

Orçamento Previsto - 2012		Orçamento Acrescido dos Termos Aditivos	
Custeio	Investimento	Custeio	Investimento
R\$ 86.520.000,00	R\$ 0,00	R\$ 86.520.000,00	R\$ 0,00

Termos Aditivos Adicionais:

TA 02/2012 - Retificação de vigência do TA 02/2011 para aquisição de equipamentos (Competência 2011) R\$ 979.900,00

Movimentação Financeira/ Contábil do 2º trimestre de 2012				
Receitas			Despesas Operacionais	
Repasso de Custeio	Repasso de Investimento	Outras Receitas	% Pessoal CLT	% Serviços de Terceiros
R\$ 21.630.000,00	R\$ 0,00	R\$ 162.545,87	37,00%	43,00%
Total		R\$ 21.792.545,87	Total	R\$ 22.163.062,72

Outras Receitas, referem-se a rendimentos sobre aplicações financeiras, aluguel de estacionamento, lanchonete etc.

Despesas com pessoal em conformidade com o limite de 70% das despesas operacionais, de acordo com o previsto no Contrato de Gestão.

Serviços de Terceiros composto por serviços Assistenciais e Administrativos.

Hospital Estadual de Vila Alpina - 2º Trimestre 2012				
OSS - Serviço Social da Construção Civil - Seconci				
Departamento Regional de Saúde - I				
Inserção Regional - Município de São Paulo: Água Rasa, Aricanduva, Arthur Alvim, Belém, Cangaíba, Carrão, Kursino, Ipiranga, Jabaquara, São Lucas, Sapopemba, Saúde, Tatuapé, Vila Formosa, Vila Mariana, Vila Matilde, Vila Prudente, Moema, Mooca, Penha e Sacomã.				
Indicadores de Produção				
Linhas de Contratação	Contratado	Realizado	Variação %	
Saídas Hospitalares	3.267	3.488	6,76	
HD Cirúrgico + Cirurgias Ambulatoriais	420	432	2,86	
Atendimentos de Urgência	43.848	43.253	-1,36	
Atendimentos Ambulatoriais	4.494	5.694	26,70	
Hospital apresenta produção equilibrada em todas as linhas do contrato com excessão dos atendimentos ambulatorias que ficou superior por pressão de demanda por consultas de especialidades.				
Indicadores da Parte Variável				
Indicador	Resultado			
Melhoria Contínua em Obstetrícia	Iniciativas: Auditorias das Cesáreas, Protocolo de Indução do Parto Normal, Utilização de Partograma, Ranking de Cesáreas por Plantão, Analgesia para Parto Normal.			
Controle de Infecção Hospitalar	DIH - UTI Adulto: 22,2			
	DI PN VM	UTI Adulto: 3,58	UTI Neonatal: 0,00	
	TX VM	UTI Adulto: 63,52	UTI Neonatal: 20,37	
Tempo de Permanência por Clínica (dias)	Clínica Médica: 6,00 , Cirúrgica: 2,70 , Obstétrica: 3,20 , Pediátrica: 4,00			
Taxa de Cirurgia Suspensa (%)	0,70			
Taxa de Colectomia Laparoscópica (%)	95,00			
Núcleo Hospitalar de Epidemiologia - NHE	Meningite Bacteriana - encerrou 66,67% das fichas de casos notificados			
	Óbito materno (% notificado em ≥ em 48hs)	100%		
Hospital cumpriu todos os indicadores de qualidade propostos para o período perfazendo 100% da parte variável.				
Indicadores de Estrutura		Indicadores Assistenciais		
Leitos Operacionais	235	Taxa de Ocupação Operacional (%)	83,14	
Número Médio de Funcionários (sem Médicos)	1.248	Tempo Médio de Permanência (dias)	5,10	
Número Médio de Enfermeiros	98	Taxa de Cesáreas Global (%)	37,16	
Número Médio de Médicos	400	Taxa de Cesáreas em Primíparas (%)	38,60	
Funcionário Leito	5,30			
Enfermeiro Leito	0,42			
Orçamento Previsto - 2012		Orçamento Acrescido dos Termos Aditivos e Contrato de Gestão		
Custeio	Investimento	Custeio	Investimento	
R\$ 50.470.000,00	R\$ 0,00	R\$ 90.699.899,25	R\$ 0,00	
Termos Aditivos Adicionais:				
TA 02/2012 - Retificação de vigência do TA 02 e TA 03/11 para aquisição de equipamentos e reforma (Competência 2011)			R\$ 1.760.000,00	
TA 03/2012 - Alteração de vigência do TA 01/12 e TA 02/12 para 31/07/2012			R\$ -	
Contrato de Gestão para a operacionalização da gestão e execução das atividades e serviços de saúde (custeio - agosto a dezembro/2012)			R\$ 40.229.899,25	
Movimentação Financeira/ Contábil do 2º trimestre de 2012				
Receitas			Despesas Operacionais	
Repasso de Custeio	Repasso de Investimento	Outras Receitas	% Pessoal CLT	% Serviços de Terceiros
R\$ 21.630.000,00	R\$ 0,00	R\$ 245.971,21	42,00%	39,00%
Total		R\$ 21.875.971,21	Total R\$ 22.707.383,33	
Outras Receitas, referem-se a rendimentos sobre aplicações financeiras, aluguel de estacionamento, lanchonete etc.				
Despesas com pessoal em conformidade com o limite de 70% das despesas operacionais, de acordo com o previsto no Contrato de Gestão.				
Serviços de Terceiros composto por serviços Assistenciais e Administrativos.				

Hospital de Transplantes do Estado de São Paulo - 2º Trimestre 2012				
OSS - Associação Paulista para o Desenvolvimento da Medicina - SPDM				
Departamento Regional de Saúde - I				
Indicadores de Produção				
Linhas de Contratação	Contratado	Realizado	Variação %	
Saídas Hospitalares	1.455	1.790	23,02	
HD Cirúrgico + Cirurgias Ambulatoriais	405	530	30,86	
Atendimentos de Urgência	5.850	5.263	-10,03	
Atendimentos Ambulatoriais	28.620	32.498	13,55	
SADT Externo	483	727	50,52	
A produção superior nas linhas do contrato ocorreu por pressão de demanda nas especialidades de: urologia, hematologia e oftalmologia.				
No SADT Externo apresenta produção superior por necessidade regional especialmente por exames de biópsia de próstata.				
Indicadores da Parte Variável				
Indicador	Resultado			
Qualidade de Informação	Diagnóstico Secundário por Especialidade em Clínica Médica 60,89%, Clínica Cirúrgica 80,35%, Clínica Pediátrica 50%. Cógigo de Residência CEP corretos = 99,78%.			
Controle de Infecção Hospitalar	DIH - UTI Adulto: 18,64			
	DIH PN VM	UTI Adulto: 19,03		
	TX VM	UTI Adulto: 40,10		
Pesquisa de Satisfação				
Taxa de Cirurgia Suspensa (%)	4,90			
Hospital cumpriu todos os indicadores de qualidade propostos para o período perfazendo 100% da parte variável.				
Indicadores de Estrutura		Indicadores Assistenciais		
Leitos Operacionais	153	Taxa de Ocupação Operacional (%)	83,57	
Número Médio de Funcionários (sem Médicos)	1.318	Tempo Médio de Permanência (dias)	6,51	
Número Médio de Enfermeiros	124			
Número Médio de Médicos	365			
Funcionário Leito	8,60			
Enfermeiro Leito	0,81			
Orçamento Previsto - 2012		Orçamento Acrescido dos Termos Aditivos		
Custeio	Investimento	Custeio	Investimento	
R\$ 90.846.000,00	R\$ 0,00	R\$ 90.846.000,00	R\$ 0,00	
Termos Aditivos Adicionais:				
TA 02/2012 - Retificação de vigência do TA 02 /11 para aquisição de equipamentos (Competência 2011)			R\$ 1.955.870,60	
Movimentação Financeira/ Contábil do 2º trimestre de 2012				
Receitas			Despesas Operacionais	
Repasso de Custeio	Repasso de Investimento	Outras Receitas	% Pessoal CLT	% Serviços de Terceiros
R\$ 22.711.500,00	R\$ 0,00	R\$ 66.302,80	54,00%	13,00%
Total		R\$ 22.777.802,80	Total	R\$ 26.155.367,17
Outras Receitas, referem-se a rendimentos sobre aplicações financeiras, aluguel de estacionamento, lanchonete etc.				
Despesas com pessoal em conformidade com o limite de 70% das despesas operacionais, de acordo com o previsto no Contrato de Gestão.				
Serviços de Terceiros composto por serviços Assistenciais e Administrativos.				

Instituto do Câncer do Estado de São Paulo - 2º Trimestre 2012			
OSS - Fundação Faculdade de Medicina			
Departamento Regional de Saúde			
Inserção Regional - Rede de Oncologia			
Indicadores de Produção			
Linhas de Contratação	Contratado	Realizado	Varição %
Saídas Hospitalares	3.390	4.156	22,60
HD Cirúrgico + Cirurgias Ambulatoriais	240	658	174,17
Atendimentos de Urgência	5.700	6.349	11,39
Atendimentos Ambulatoriais	67.260	77.404	15,08
Tratamentos Clínicos - Radioterapia	14.100	12.781	-9,35
Tratamentos Clínicos - Quimioterapia	13.950	14.474	3,76
Hospital apresenta produção superior em todas as linhas do contrato por pressão de demanda regional por serviços de oncologia.			
A produção superior em cirurgias de hospital dia ocorreu por realizar este tipo de cirurgia desde janeiro , após o credenciamento nesta modalidade.			
. No segundo semestre esta produção será contemplada no contrato.			

Indicadores da Parte Variável			
Indicador	Resultado		
Pesquisa de Satisfação	Envio das pesquisas mensais		
Controle de Infecção Hospitalar	DIH - UTI Adulto: 4,98		
	DIH PN VM	UTI Adulto: 3,08	
	TX VM	UTI Adulto: 15,4	
Volume de Cirurgias de Ressecção	Pancrática: 19		
	Esofágica: 10		
Taxa de Mortalidade por Cirurgia de Ressecção (%)	Pancrática: 26,31		
	Esofágica: 10,00		
Taxa de Cirurgia Suspensa (%)	4,8		
Hospital cumpriu todos os indicadores de qualidade propostos para o período perfazendo 100% da parte variável.			

Indicadores de Estrutura		Indicadores Assistenciais	
Leitos Operacionais	389	Taxa de Ocupação Operacional (%)	86,67
Número Médio de Funcionários (sem Médicos)	2.871	Tempo Médio de Permanência (dias)	7,38
Número Médio de Enfermeiros	485		
Número Médio de Médicos	426		
Funcionário Leito	7,39		
Enfermeiro Leito	1,25		

Orçamento Previsto - 2012		Orçamento Acrescido dos Termos Aditivos	
Custeio	Investimento	Custeio	Investimento
R\$ 342.578.000,00	R\$ 0,00	R\$ 342.578.000,00	R\$ 300.000,00
Termos Aditivos Adicionais:			
TA 02/2012 - Recursos de investimento para aquisição de equipamento médico-hospitalar			R\$ 300.000,00

Movimentação Financeira/ Contábil do 2º trimestre de 2012				
Receitas			Despesas Operacionais	
Repasso de Custeio	Repasso de Investimento	Outras Receitas	% Pessoal CLT	% Serviços de Terceiros
R\$ 85.644.498,00	R\$ 0,00	R\$ 44.621.730,91	43,00%	13,00%
Total		R\$ 130.266.228,91	Total	R\$ 104.296.282,15
Outras Receitas, referem-se a rendimentos sobre aplicações financeiras, aluguel de estacionamento, lanchonete etc.				
Despesas com pessoal em conformidade com o limite de 70% das despesas operacionais, de acordo com o previsto no Contrato de Gestão.				
Serviços de Terceiros composto por serviços Assistenciais e Administrativos.				

Instituto de Reabilitação Lucy Montoro - 2º Trimestre 2012				
OSS - Fundação Faculdade de Medicina				
Departamento Regional de Saúde - I				
Inserção Regional - Rede de Reabilitação				
Indicadores de Produção				
Linhas de Contratação	Contratado	Realizado	Varição %	
Saídas Hospitalares	225	144	-36,00	
Atendimentos Ambulatoriais	11.387	25.465	123,63	
Hospital apresenta produção inferior em internações e superior em consultas ambulatoriais. Hospital aguardava investimento para reforma de um andar e assim ampliar o número de leitos de internação e consequentemente reduzir o volume de consultas externas no ambulatório por maior demanda interna por estes serviço. Como não foi possível a ampliação, manteve-se o perfil assistencial que o hospital vinha deservir. A justificativa apresentada é aceita, serão redefinidas as metas assistenciais.				
Indicadores da Parte Variável				
Indicador	Resultado			
Qualidade de Informação	Apresentação parcial do faturamento AIH			
Serviço de Atenção ao Usuário				
Sistema de Custos	Implantado			
Hospital apresenta justificativa sobre a não entrega do faturamento AIH por dificuldades técnicas para emissão dos laudos relacionados ao Sistema de Informática utilizado no serviço. As providências para a entrega do faturamento de acordo com as normas da CGCSS estão sendo tomadas para cumprimento das metas de qualidade exigidos.				
Indicadores de Estrutura		Indicadores Assistenciais		
Leitos Operacionais	33	Taxa de Ocupação Operacional (%)	78,37	
Número Médio de Funcionários (sem Médicos)	457	Tempo Médio de Permanência (dias)	16,15	
Número Médio de Enfermeiros	34			
Número Médio de Médicos	34			
Funcionário Leito	14,02			
Enfermeiro Leito	1,04			
Orçamento Previsto - 2012		Orçamento Acrescido dos Termos Aditivos		
Custeio	Investimento	Custeio	Investimento	
R\$ 33.372.000,00	R\$ 0,00	R\$ 33.372.000,00	R\$ 0,00	
Termos Aditivos Adicionais:				
No 2º trimestre/2012 não houve celebração de Termo de Reti-ratificação ao Contrato de Gestão.				
Movimentação Financeira/ Contábil do 2º trimestre de 2012				
Receitas			Despesas Operacionais	
Repasse de Custeio	Repasse de Investimento	Outras Receitas	% Pessoal CLT	% Serviços de Terceiros
R\$ 8.343.000,00	R\$ 0,00	R\$ 2.039.950,80	53,00%	21,00%
Total		R\$ 10.382.950,80	Total	R\$ 8.840.855,50
Outras Receitas, referem-se a rendimentos sobre aplicações financeiras, aluguel de estacionamento, lanchonete etc.				
Despesas com pessoal em conformidade com o limite de 70% das despesas operacionais, de acordo com o previsto no Contrato de Gestão.				
Serviços de Terceiros composto por serviços Assistenciais e Administrativos.				

Centro Hospitalar do Sistema Penitenciário - 2º Trimestre 2012				
OSS - Irmandade da Santa Casa de Misericórdia de São Paulo				
Departamento Regional de Saúde - I				
Inserção Regional				
Indicadores de Produção				
Linhas de Contratação	Contratado	Realizado	Variação %	
Internações Paciente-Dia	13.164	13.552	2,95	
Unidade Materno Infantil - Paciente-Dia	7.020	7.954	13,30	
Atendimentos Ambulatoriais	9.600	8.852	-7,79	
Hospital apresenta produção equilibrada ao contrato de gestão.				
Indicadores da Parte Variável				
Indicador	Resultado			
Comissão de Prontuários	Envio dos relatórios com 88,66% dos prontuários analisados satisfatórios.			
Comissão de Óbitos	Analisou 100% dos óbitos institucionais			
Comissão de Controle de Infecção Hospitalar	Envio dos relatórios			
Hospital cumpriu todos os indicadores de qualidade propostos para o período perfazendo 100% da parte variável.				
Indicadores de Estrutura		Indicadores Assistenciais		
Leitos Operacionais	374	Taxa de Ocupação Operacional (%)	63,17	
Número Médio de Funcionários (sem Médicos)	497	Tempo Médio de Permanência (dias)	62,34	
Número Médio de Enfermeiros	30			
Número Médio de Médicos	54			
Funcionário Leito	1,33			
Enfermeiro Leito	0,08			
Orçamento Previsto - 2012		Orçamento Acrescido dos Termos Aditivos		
Custeio	Investimento	Custeio	Investimento	
R\$ 41.161.420,00	R\$ 0,00	R\$ 41.161.420,00	R\$ 0,00	
Termos Aditivos Adicionais:				
No 2º trimestre/2012 não houve celebração de Termo de Reti-ratificação ao Contrato de Gestão.				
Movimentação Financeira/ Contábil do 2º trimestre de 2012				
Receitas			Despesas Operacionais	
Repasse de Custeio	Repasse de Investimento	Outras Receitas	% Pessoal CLT	% Serviços de Terceiros
R\$ 10.182.532,50	R\$ 0,00	R\$ 58.470,05	63,00%	20,00%
Total	R\$ 10.241.002,55		Total	R\$ 9.778.021,72
Outras Receitas, referem-se a rendimentos sobre aplicações financeiras, aluguel de estacionamento, lanchonete etc.				
Despesas com pessoal em conformidade com o limite de 70% das despesas operacionais, de acordo com o previsto no Contrato de Gestão.				
Serviços de Terceiros composto por serviços Assistenciais e Administrativos.				

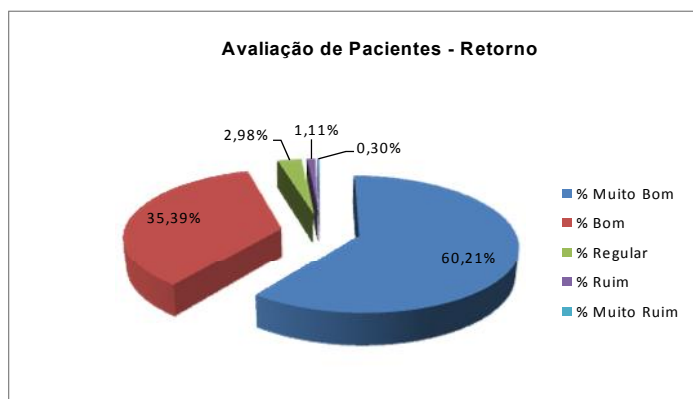
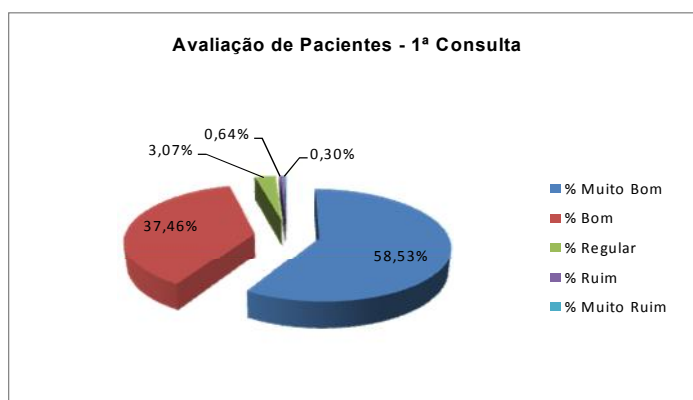
Centro de Atenção Integral à Saúde Mental Franco da Rocha - 2º Trimestre 2012				
OSS - Irmandade da Santa Casa de Misericórdia de São Paulo				
Departamento Regional de Saúde - I				
Inserção Regional - Caieiras, Francisco Morato, Mairiporã, Cajamar e Franco da Rocha.				
Indicadores de Produção				
Linhas de Contratação	Contratado	Realizado	Varição %	
Saídas Hospitalares	240	227	-5,42	
Psiquiatria Hospital Dia	60	60	0,00	
Atendimentos de Urgência	2.400	2.970	23,75	
Atendimentos Ambulatoriais	7.875	9.162	16,34	
Hospital apresenta produção superior em consultas de urgência e em consultas ambulatoriais por pressão de demanda regional.				
Indicadores da Parte Variável				
Indicador	Resultado			
Qualidade de Informação	94,43% de AIH em relação ao número de saídas .			
Pesquisa de Satisfação	Envio das pesquisas mensais			
Mapeamento de Visitas	Média do Trimestre = 16,64%			
Taxa de Reinternação	Média do Trimestre = 6%			
Hospital apresenta justificativa em relação ao percentual de AIH ser inferior a 100% em relação ao número de saídas. A justificativa é aceita pela Comissão de Acompanhamento.				
Indicadores de Estrutura		Indicadores Assistenciais		
Leitos Operacionais	47	Taxa de Ocupação Operacional (%)	80,18	
Número Médio de Funcionários (sem Médicos)	122	Tempo Médio de Permanência (dias)	15,11	
Número Médio de Enfermeiros	17			
Número Médio de Médicos	19			
Funcionário Leito	2,60			
Enfermeiro Leito	0,35			
Orçamento Previsto - 2012		Orçamento Acrescido dos Termos Aditivos		
Custeio	Investimento	Custeio	Investimento	
R\$ 12.360.000,00	R\$ 0,00	R\$ 12.360.000,00	R\$ 0,00	
Termos Aditivos Adicionais:				
No 2º trimestre/2012 não houve celebração de Termo de Reti-ratificação ao Contrato de Gestão.				
Movimentação Financeira/ Contábil do 2º trimestre de 2012				
Receitas			Despesas Operacionais	
Repasse de Custeio	Repasse de Investimento	Outras Receitas	% Pessoal CLT	% Serviços de Terceiros
R\$ 3.090.000,00	R\$ 0,00	R\$ 151.749,09	64,00%	28,00%
Total		R\$ 3.241.749,09	Total	R\$ 3.001.201,63
Outras Receitas, referem-se a rendimentos sobre aplicações financeiras, aluguel de estacionamento, lanchonete etc.				
Despesas com pessoal em conformidade com o limite de 70% das despesas operacionais, de acordo com o previsto no Contrato de Gestão.				
Serviços de Terceiros composto por serviços Assistenciais e Administrativos.				

Polo de Atenção Intensiva em Saúde Mental da Zona Norte 2º Trimestre 2012				
OSS - Associação Congregação Santa Catarina				
Departamento Regional de Saúde - I				
Inserção Regional - Municípios de São Paulo: Região Norte				
Indicadores de Produção				
Linhas de Contratação	Contratado	Realizado	Variação %	
Saídas Hospitalares	372	354	-4,84	
Atendimentos de Urgência	4.050	3.495	-13,70	
Hospital apresenta produção inferior em atendimentos de urgência por redução da demanda espontânea ao serviço em razão de melhoria e ampliação de serviços psiquiátricos na sua área de abrangência.				
Indicadores da Parte Variável				
Indicador	Resultado			
Qualidade de Informação	100% de AIH em relação ao número de saídas. Código de Residência CEP corretos = 100%.			
Pesquisa de Satisfação	Envio das pesquisas mensais			
Mapeamento de Visitas	Média do Trimestre = 17 %			
Taxa de Reinternação	Média do Trimestre = 5,42 %			
Hospital cumpriu todos os indicadores de qualidade propostos para o período perfazendo 100% da parte variável.				
Indicadores de Estrutura		Indicadores Assistenciais		
Leitos Operacionais	35	Taxa de Ocupação Operacional (%)	91,00	
Número Médio de Funcionários (sem Médicos)	143	Tempo Médio de Permanência (dias)	8,30	
Número Médio de Enfermeiros	12			
Número Médio de Médicos	25			
Funcionário Leito	4,05			
Enfermeiro Leito	0,33			
Orçamento Previsto - 2012		Orçamento Acrescido dos Termos Aditivos		
Custeio	Investimento	Custeio	Investimento	
R\$ 10.011.600,00	R\$ 0,00	R\$ 10.011.600,00	R\$ 99.660,25	
Termos Aditivos Adicionais:				
TA 02/2012 - Recursos de investimento para adequação estrutural e reforma			R\$ 99.660,25	
Movimentação Financeira/ Contábil do 2º trimestre de 2012				
Receitas			Despesas Operacionais	
Repasse de Custeio	Repasse de Investimento	Outras Receitas	% Pessoal CLT	% Serviços de Terceiros
R\$ 2.502.900,00	R\$ 0,00	R\$ 25.424,27	69,85%	19,00%
Total		R\$ 2.528.324,27	Total	R\$ 2.723.916,03
Outras Receitas, referem-se a rendimentos sobre aplicações financeiras, aluguel de estacionamento, lanchonete etc.				
Despesas com pessoal em conformidade com o limite de 70% das despesas operacionais, de acordo com o previsto no Contrato de Gestão.				
Serviços de Terceiros composto por serviços Assistenciais e Administrativos.				

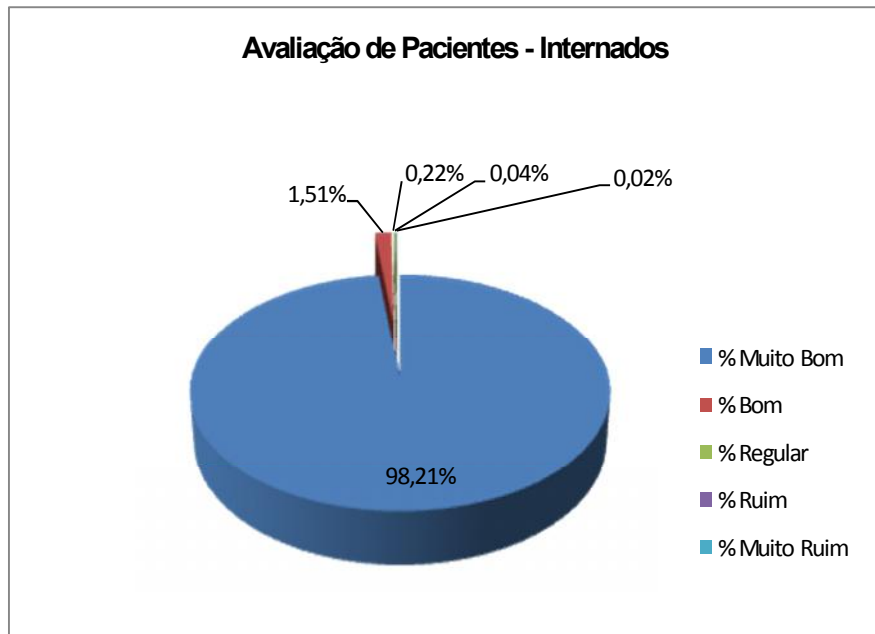
Polo de Atenção Intensiva em Saúde Mental da Baixada Santista - 2º Trimestre 2012				
OSS - Cruzada Bandeirante São Camilo Assistência Médico-Social				
Departamento Regional de Saúde - IV				
Inserção Regional - Municípios - Bertioga, Cubatão, Guarujá, Itanhaém, Mongaguá, Peruíbe, Praia Grande, Santos, São Vicente				
Indicadores de Produção				
Linhas de Contratação	Contratado	Realizado	Variação %	
Saídas Hospitalares	120	104	-13,33	
Hospital apresenta produção inferior em saídas hospitalares por receber grande volume de internações judiciais por solicitação do Departamento Regional de Saúde.				
Hospital apresenta justificativa. A DRS estuda ajuste de metas em função desta realidade regional que tem se mantido constante.				
Indicadores da Parte Variável				
Indicador	Resultado			
Qualidade de Informação	100% de AIH em relação ao número de saídas . Código de Residência CEP corretos = 100 %.			
Pesquisa de Satisfação	Envio das pesquisas mensais			
Mapeamento de Visitas	Média do Trimestre = 18,43%			
Taxa de Reinternação	Média do Trimestre = 11,41%			
Hospital cumpriu todos os indicadores de qualidade propostos para o período perfazendo 100% da parte variável.				
Indicadores de Estrutura		Indicadores Assistenciais		
Leitos Operacionais	31	Taxa de Ocupação Operacional (%)	82,65	
Número Médio de Funcionários (sem Médicos)	90	Tempo Médio de Permanência (dias)	22,17	
Número Médio de Enfermeiros	7			
Número Médio de Médicos	12			
Funcionário Leito	2,92			
Enfermeiro Leito	0,24			
Orçamento Previsto - 2012		Orçamento Acrescido dos Termos Aditivos		
Custeio	Investimento	Custeio	Investimento	
R\$ 5.184.000,00	R\$ 0,00	R\$ 5.184.000,00	R\$ 0,00	
Termos Aditivos Adicionais:				
No 2º trimestre/2012 não houve celebração de Termo de Reti-ratificação ao Contrato de Gestão.				
Movimentação Financeira/ Contábil do 2º trimestre de 2012				
Receitas			Despesas Operacionais	
Repasse de Custeio	Repasse de Investimento	Outras Receitas	% Pessoal CLT	% Serviços de Terceiros
R\$ 1.296.000,00	R\$ 0,00	R\$ 91.098,42	54,00%	35,00%
Total	R\$ 1.387.098,42		Total	R\$ 1.487.123,25
Outras Receitas, referem-se a rendimentos sobre aplicações financeiras, aluguel de estacionamento, lanchonete etc.				
Despesas com pessoal em conformidade com o limite de 70% das despesas operacionais, de acordo com o previsto no Contrato de Gestão.				
Serviços de Terceiros composto por serviços Assistenciais e Administrativos.				

Anexo II
Gráficos - Pesquisa de Satisfação do Usuário

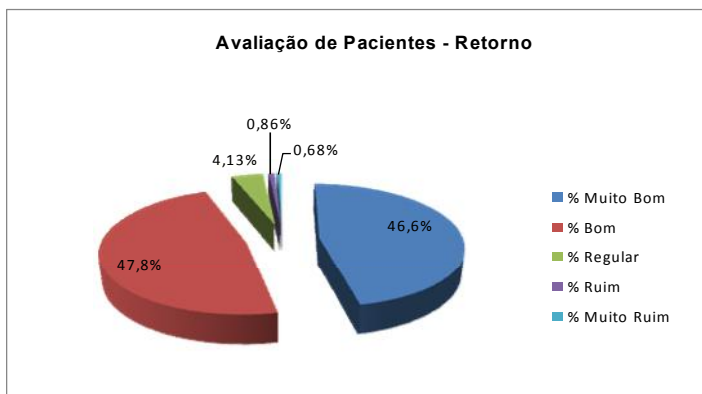
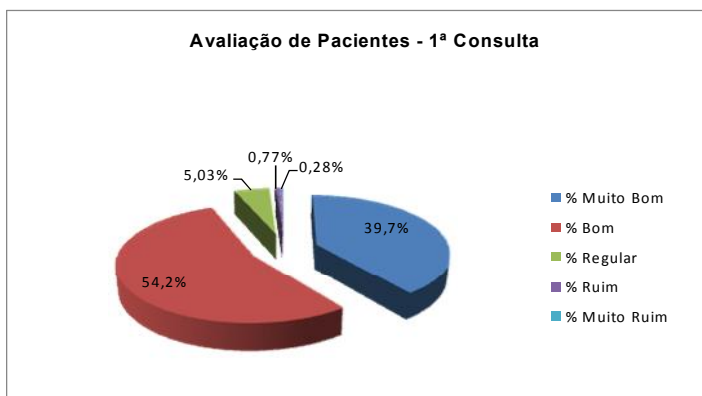
Pesquisa de Satisfação do Usuário



Pesquisa de Satisfação do Usuário

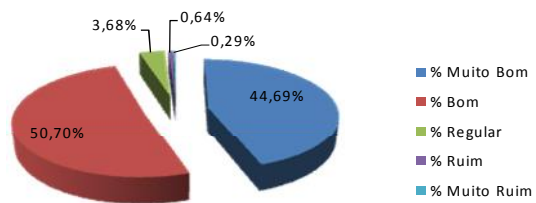


Pesquisa de Satisfação do Usuário

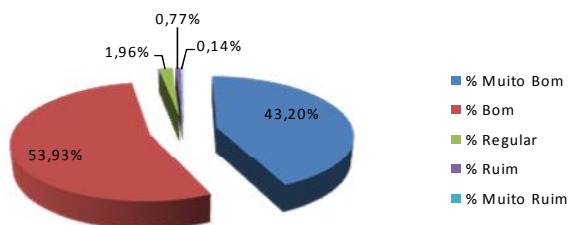


Pesquisa de Satisfação do Usuário

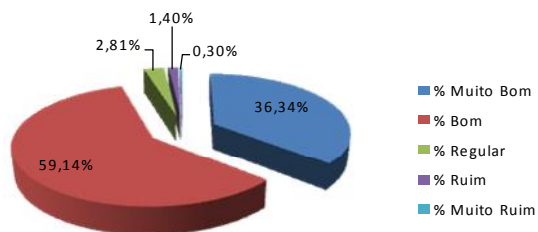
Avaliação de Pacientes - Internados



Avaliação de Pacientes - 1ª Consulta

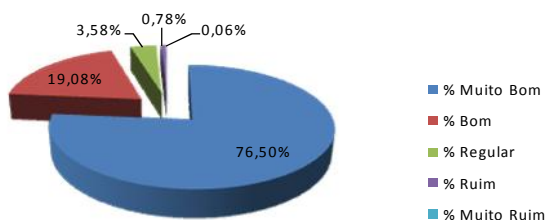


Avaliação de Pacientes - Retorno

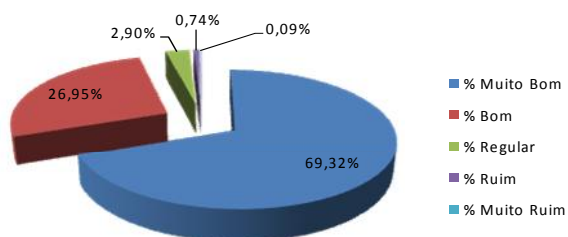


Pesquisa de Satisfação do Usuário.

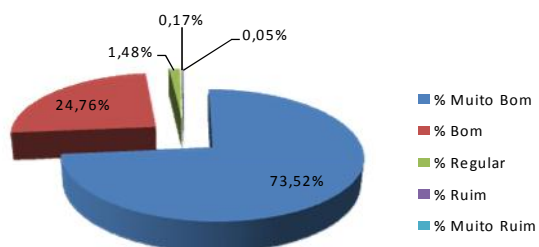
Avaliação de Pacientes - Internados



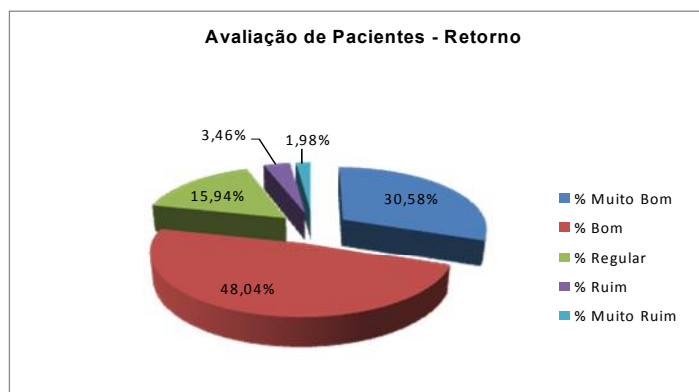
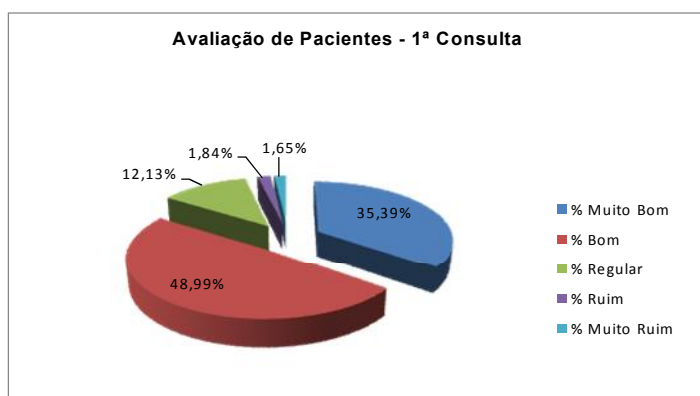
Avaliação de Pacientes - 1ª Consulta



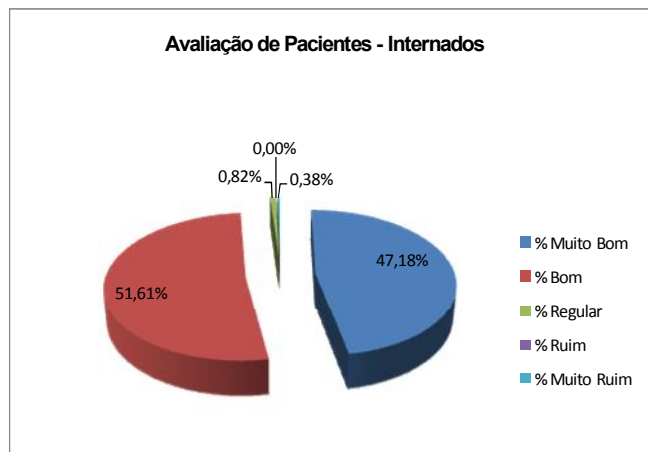
Avaliação de Pacientes - Retorno



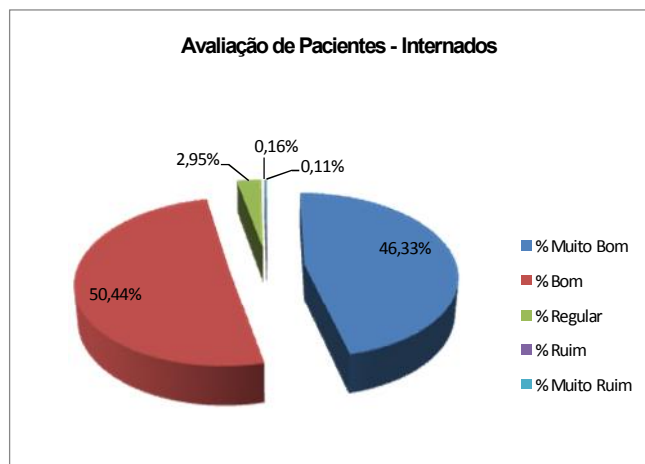
Pesquisa de Satisfação do Usuário



Pesquisa de Satisfação do Usuário



Pesquisa de Satisfação do Usuário



Anexo III
Gráficos - Indicadores Hospitalares

Indicadores Hospitalares

Os resultados apresentados pelos hospitais gerais (*graficamente representados pela cor azul*) e especializados (*graficamente representados pela cor azul claro*) para os indicadores: Taxa de Ocupação Operacional, Tempo Médio de Permanência, Relação Enfermeiro/Leito, Taxa Global de Cesáreas e Taxa de Cesáreas em Primíparas foram representados em gráficos, em ordem decrescente e comparados com índices referidos na página eletrônica do CQH - [HTTP://www.cqh.org.br](http://www.cqh.org.br) - Indicadores 2º Trimestre de 2011, cuja amostra é composta de hospitais de pequeno, médio e grande porte, públicos e privados participantes do Programa CQH-APM/CREMESP e com os índices referidos no Boletim - Observatório ANAHP - Associação Nacional de Hospitais Privados - ANAHP Edição 04/2012.

Taxa de Ocupação Hospitalar

O gráfico 1 apresenta a Taxa de Ocupação Operacional para cada hospital neste trimestre, a mediana das Taxas de Ocupação referente ao 2º Trimestre de 2011 dos Hospitais Gerais participantes do Programa CQH é de 72,54% e a apresentada no Boletim ANAHP Ano 2011 é de 78,50%.

Tempo Médio de Permanência

O gráfico 2 apresenta o Tempo Médio de Permanência das internações hospitalares, em dias, para cada hospital.

A mediana do TMP referente ao 2º trimestre de 2011 dos Hospitais Gerais participantes do programa CQH é de 4,00 (dias) e a mediana do TMP no Boletim ANAHP Ano 2011 é de 4,54 (dias).

Relação Enfermeiro/Leito

O gráfico 3 apresenta a Relação Enfermeiro/Leito observada para cada hospital neste trimestre

A mediana da Relação Enfermeiro/Leito referente ao 2º trimestre de 2011 dos Hospitais Gerais participantes do Programa CQH é 0,33 e a mediana no Boletim ANAHP Ano 2011 é de 0,55.

Taxa de Cesáreas e Taxa de cesáreas em Primíparas

O gráfico 4 apresenta a Taxa de Cesáreas Global e o gráfico 5 a Taxa de cesáreas em Primíparas para cada hospital geral no terceiro trimestre de 2011. Nos hospitais gerais participantes do Programa CQH a mediana da Taxa de Cesáreas Global é da Taxa de Cesáreas em Primíparas é de 68,07% e de 73,78% respectivamente.

Gráfico 1
Taxa de Ocupação Operacional (%)
2º Trimestre de 2012

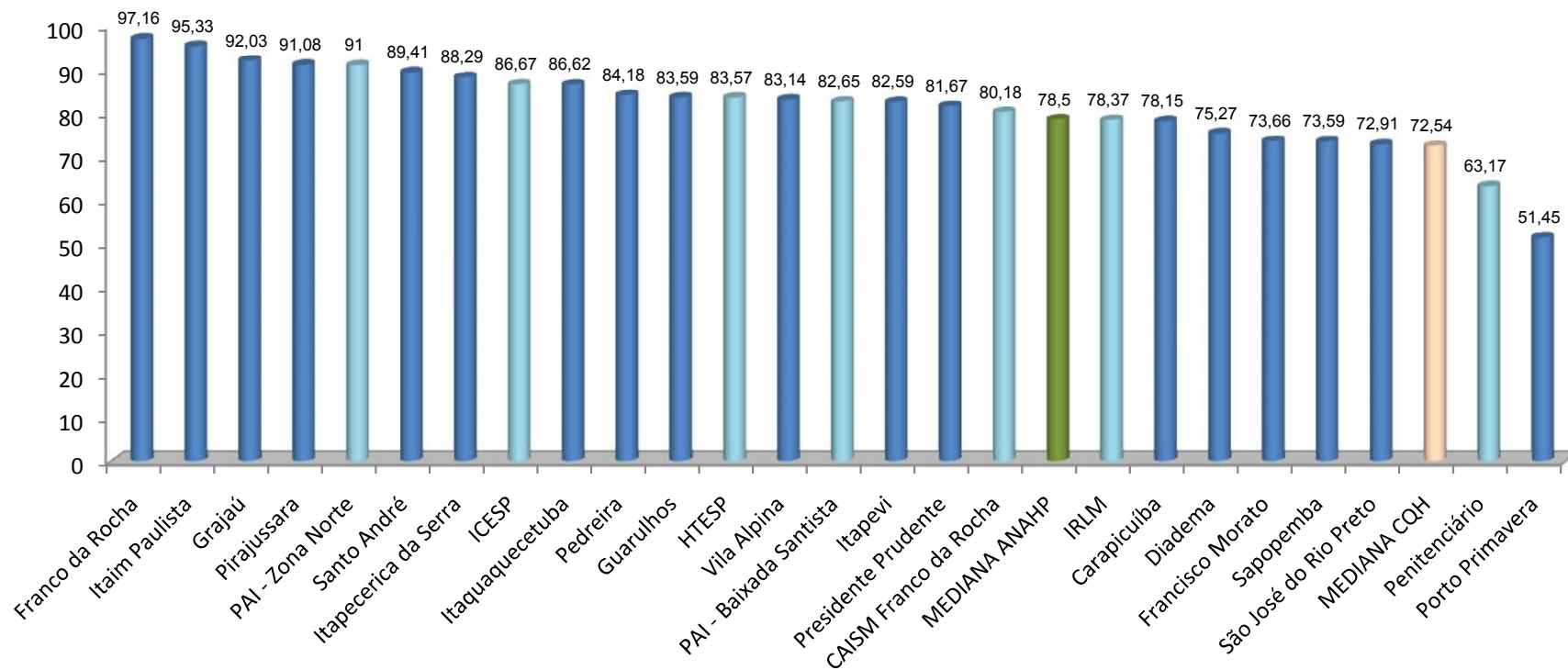


Gráfico 2
Tempo Médio de Permanência (dias)
2º Trimestre de 2012

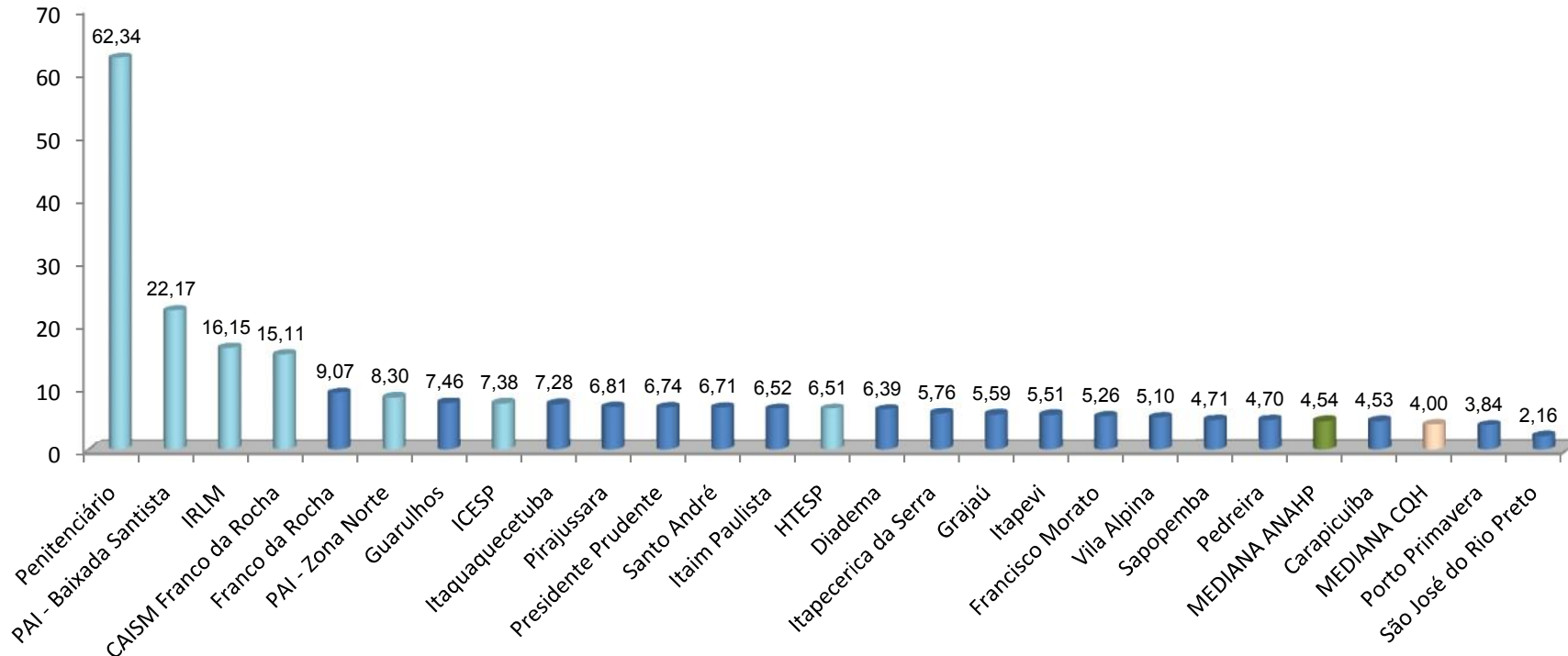


Gráfico 3
Enfermeiro/Leito
2º Trimestre de 2012

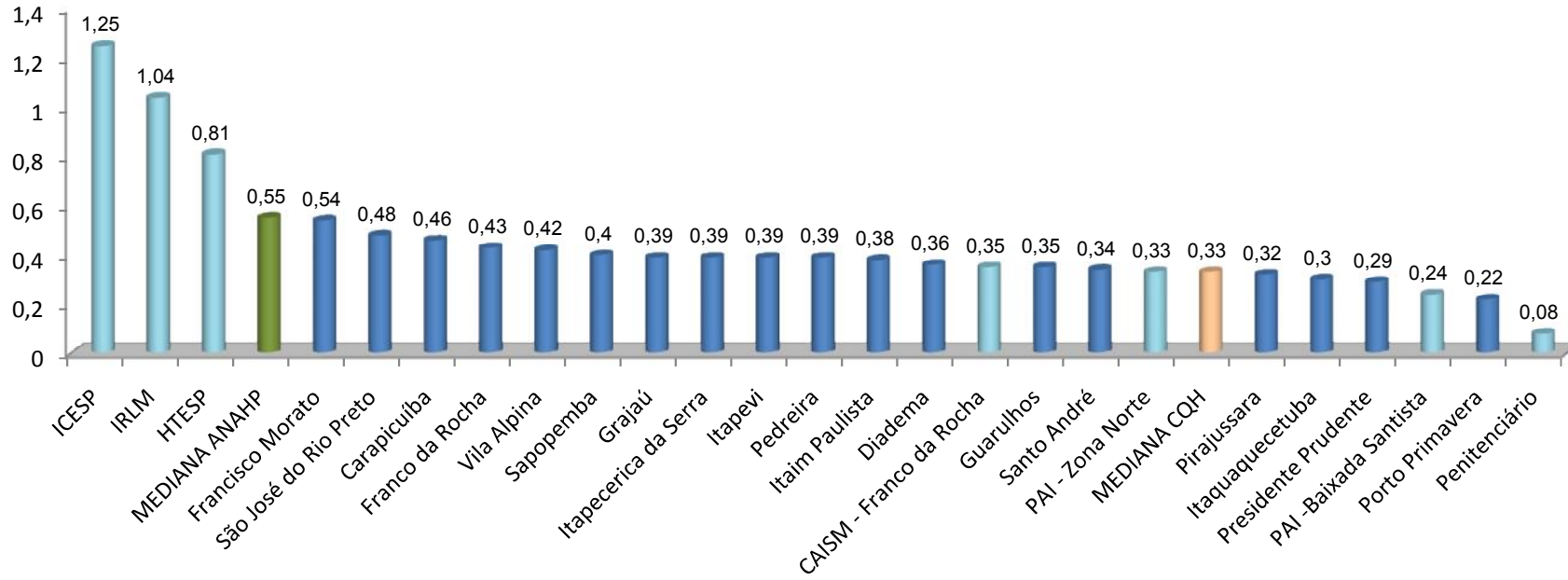
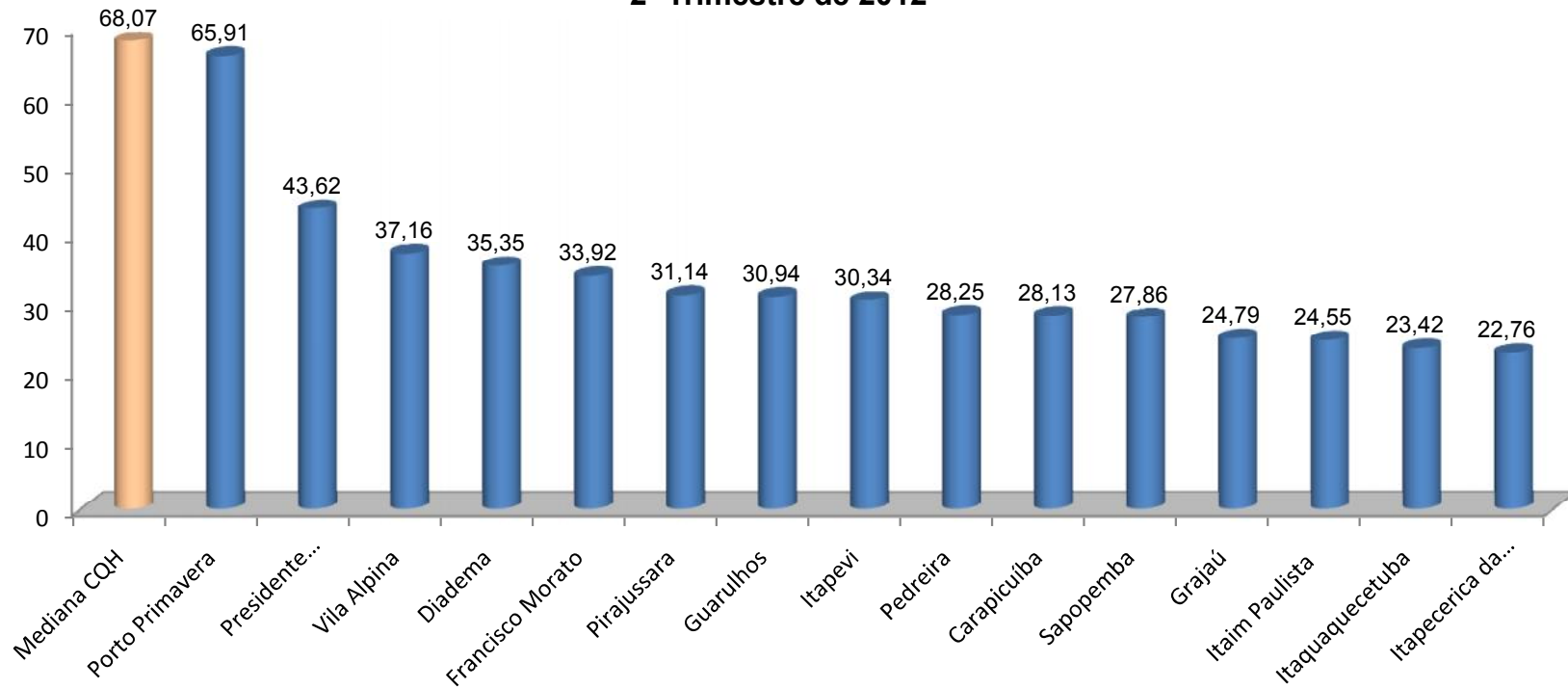
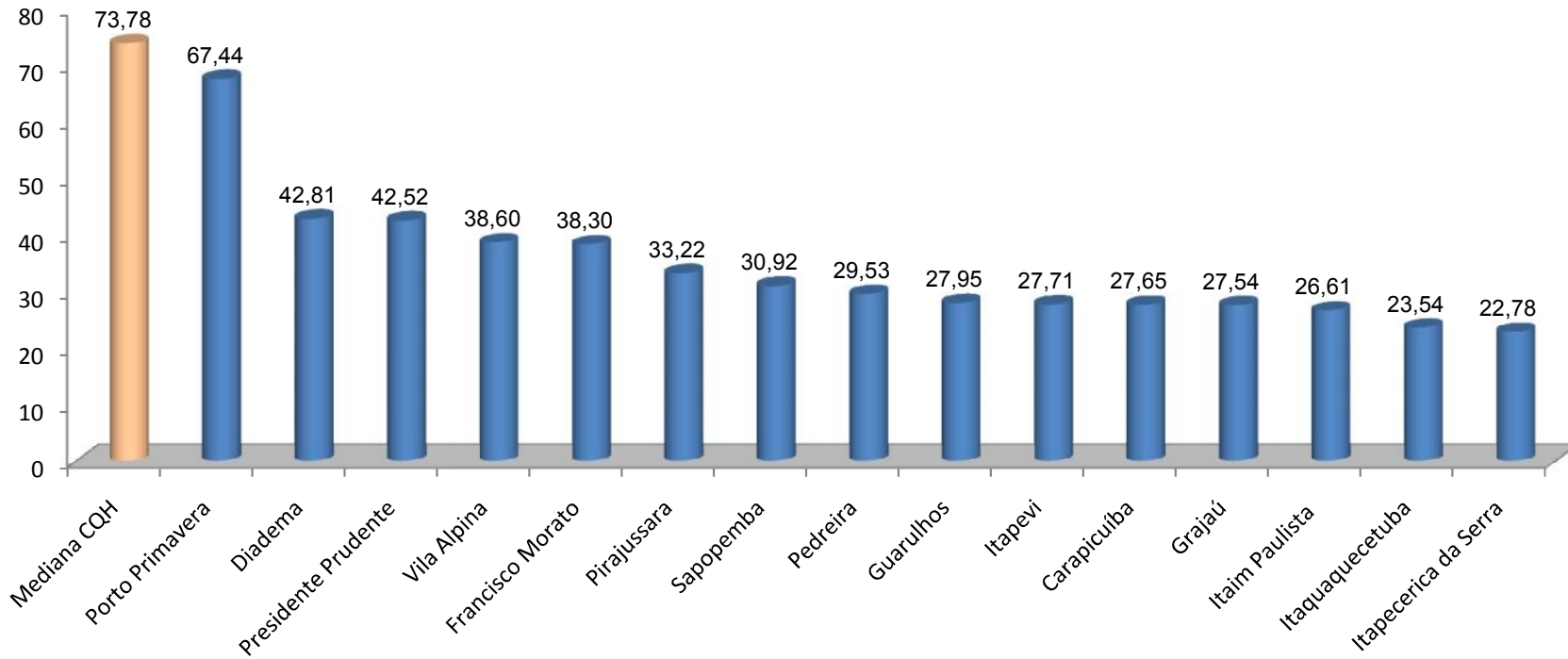


Gráfico 4
Taxa Global de Cesáreas (%)
2º Trimestre de 2012



Taxa de Cesáreas em Primíparas (%) 2º Trimestre de 2012



Anexo IV
Quadros - Levantamento de Materiais e Medicamentos

Levantamento de Materiais e Medicamentos

O Levantamento de Materiais e Medicamentos, composto por 25 itens pré determinados, tem por finalidade apontar as variações dos preços praticados pelos hospitais, acima ou abaixo de 15% dos valores de cotação da BEC (Bolsa Eletrônica de Compras).

Verificamos que segundo trimestre/2012 3 (três) itens do grupo dos medicamentos e 4 (quatro) do grupo dos materiais não apresentaram movimentação na BEC, impossibilitando o comparativo.

Conforme informado pelas OSS's, todos os Hospitais do conjunto analisado realizam suas compras através de "Portais de Compras", via WEB. Esses portais servem como um canal de negócios conectando possíveis

As unidades afirmam que esse sistema de transações, otimizam e reduzem os custos, dando agilidade aos processos de compras.

A análise dos preços informados pelos hospitais sob gerenciamento de OSS e os preços médios da BEC, demonstra que no:

Grupo Medicamentos

- * 92% dos hospitais apresentaram, em algum item, preço unitário 15% acima;
- * 100% dos hospitais apresentaram, em algum item, preço unitário 15% abaixo;

Grupo Materiais

- * 76% dos hospitais apresentaram, em algum item, preço unitário 15% acima;
- * 12% dos hospitais apresentaram, em algum item, preço unitário 15% abaixo;

Por solicitação desta Coordenadoria, os hospitais analisados enviaram justificativas, para os itens que apresentaram variações acima ou abaixo de 15% em relação à BEC.

Todas as justificativas permanecerão em arquivo específico nesta Coordenadoria, disponíveis para eventuais análises que se tornem necessárias.

A BEC (Bolsa Eletrônica de Compras) não fornece a marca dos produtos, esse fator em alguns casos dificulta a comparação dos preços praticados pelos hospitais.

Observamos que as maiores variações nos preços de compras acontecem no grupo dos medicamentos, geralmente as marcas que apresentam os menores preços, são reprovadas pelas comissões internas dos hospitais por não serem produtos de referência, podendo interferir diretamente na qualidade do atendimento.

As compras corporativas permitem margens vantajosas para a negociação dos preços, a OSS realiza a compra para o conjunto das unidades sob o seu gerenciamento, dessa forma a quantidade adquirida permite vantagens na negociação do preço final ou a compra direta com o fabricante.

Após a aprovação desse relatório pela "Comissão de Execução e Avaliação dos Contratos de Gestão", a CGCSS encaminhará às unidades que compõem o grupo analisado o "Levantamento de Materiais e Medicamentos" contendo as informações do conjunto de hospitais para *benchmarking*.

Levantamento de Materiais

Itens	Materiais		BEC		CAISM		Guarulhos		F. Morato		Penitenciário		ICESP		Lucy Montoro	
	Descrição dos Itens	Código	Valor	Valor	Marca/Fornecedor	Valor	Marca/Fornecedor	Valor	Marca/Fornecedor	Valor	Marca/Fornecedor	Valor	Marca/Fornecedor	Valor	Marca/Fornecedor	
1	Agulha descartável 40X12 unitário	152889	*		(1)		(1)		(1)		(1)	0,04	BD/BD	0,08	BD	
2	Cateter intravenoso 20g com agulha unitário	157856	0,71	0,90	SMITHS	0,90	SMITHS	0,90	SMITHS	0,90	SMITHS		(1)	0,77	SOLIDOR	
3	Compressa de gase hidrófila 7.5 X 7.5cm (pct 20 un)	176702	0,61		(1)		(1)		(1)		(1)	0,72	medi house/medi house		(1)	
4	Equipo macrogotas com injetor lateral câmara flexível	138606	0,48		(1)		(1)		(1)		(1)		(1)		(1)	
5	Equipo macrogotas	1712632	0,73	0,93	TKL	0,93	TKL	0,93	TKL	0,93	TKL		(1)		(3)	
6	Luva de procedimento "M" caixa com 100 Unidades	869473	11,06		(1)		(1)		(1)		(1)		(1)	14,40	DESCARPACK	
7	Luva de procedimento não estéril tamanho "P" (par)	3092488	0,13		(1)		(1)		(1)		(1)		(1)		(1)	
8	Mascara cirúrgica descartável (un)	1844202	*		(1)		(1)		(1)		(1)	0,05	Neve/Drugmed	0,10	DESCARPACK	
9	Seringa descartável 10 ml	2485427	*		(1)		(1)		(1)		(1)	0,18	BD/BD	0,36	BD	
10	Seringa descartável 20ml	2485958	*		(1)		(1)		(1)		(1)	0,26	BD/BD	0,49	BD	

* Não houve cotação no período

(1) Não utiliza o item, com a forma de apresentação descrita

(2) Item fornecido por serviço terceirizado

(3) Não houve aquisição no trimestre

(4) Compra por comodato

Levantamento de Materiais

Itens	Materiais Descrição dos Itens	BEC		Itaim		Itaquaquecetuba		Carapicuíba		João Paulo II		Presidente prudente		Porto Primavera	
		Código	Valor	Valor	Marca/Fornecedor	Valor	Marca/Fornecedor	Valor	Marca/Fornecedor	Valor	Marca/Fornecedor	Valor	Marca/Fornecedor	Valor	Marca/Fornecedor
1	Agulha descartável 40X12 unitário	152889	*	0,03	NIPRO / DIPROMED COM. E IMPORTAÇÃO LTDA	0,03	NIPRO / DIPROMED COM. E IMPORTAÇÃO LTDA	0,02	Drugmed / Descarpack	0,03	MAFRA CIR. FERNANDES DUPATRI MACROMED RIOCLARENSE	0,04	Nipro medical	0,07	BD / Servimed
2	Cateter intravenoso 20g com agulha unitário	157856	0,71	0,63	NIPRO - SAFELET / MEDICAL LINE	0,63	NIPRO / MEDICAL LINE	0,62	Medical Line / Nipro	1,34	RIOCLARENSE SMITHS B BRAUN		(1)		(1)
3	Compressa de gase hidrófila 7.5 X 7.5cm (pct 20 um)	176702	0,61	0,50	MEDI HOUSE / MEDI HOUSE	0,50	MEDI HOUSE / MEDI HOUSE		(1)		(1)		(1)		(1)
4	Equipo macrogotas com injetor lateral câmara flexível	138606	0,48		(1)		(1)		(1)		(1)	0,69	Embramed	0,98	Embramed / Nacional Embramed / Nacional Embramed / Dupatri
5	Equipo macrogotas	1712632	0,73	0,44	RMDESC / DIMACI/SP MATERIAL CIRURGICO LTDA	0,43	RMDESC / DIMACI/SP MATERIAL CIRURGICO LTDA		(1)		(1)		(3)		(1)
6	Luva de procedimento "M" caixa com 100 Unidades	869473	11,06	10,80	LEMGRUBER / CREMER	10,69	LEMGRUBER / CREMER	10,81	São Roque / Sanro	10,11	SERVIMED MACROMED NACIONAL	12,40	Supermax	10,55	Supermax/Servimed Descarpack/Servimed Descarpack/Servimed
7	Luva de procedimento não estéril tamanho "P" (par)	3092488	0,13	0,25	SATARI / MEDICAL LINE	0,25	SATARI / MEDICAL LINE		(1)		(1)		(3)	0,21	Supermax/Servimed Descarpack/Servimed Descarpack/Servimed
8	Mascara cirúrgica descartável (un)	1844202	*	0,06	OLIMED / DIMACI/SP MATERIAL CIRURGICO LTDA	0,06	OLIMED / DIMACI/SP MATERIAL CIRURGICO LTDA	0,06	Dupatri / Lagrotta	0,08	CIR. FERNANDES		(1)	0,07	Descarpack/Rioclanse Descarpack/Mafra Descarpack/Mafra
9	Seringa descartável 10 ml	2485427	*	0,13	LA VITA / DE PAULI	0,13	LA VITA / DE PAULI	0,55	CBS / BD	0,13	CIR. FERNANDES MAFRA RIOCLARENSE	0,15	Embramac		(1)
10	Seringa descartável 20ml	2485958	*	0,24	LA VITA / DE PAULI	0,23	LA VITA / DE PAULI	0,32	CM Hospitalar / BD	0,25	RIOCLARENSE MAFRA CIR. FERNANDES	0,27	Embramac	0,42	BD / C. Mafra BD / Rioclanse

(1) Não utiliza o item, com a forma de apresentação descrita

(2) Item fornecido por serviço terceirizado

(3) Não houve aquisição no trimestre

(4) Compra por comodato

Levantamento de Materiais

Itens	Materiais Descrição dos Itens	BEC		Hosp. Transplantes		Diadema		Pirajussara		Grajaú		Itapevi		Pedreira	
		Código	Valor	Valor	Marca/Fornecedor	Valor	Marca/Fornecedor	Valor	Marca/Fornecedor	Valor	Marca/Fornecedor	Valor	Marca/Fornecedor	Valor	Marca/Fornecedor
1	Agulha descartável 40X12 unitário	152889	*	0,02	Nipro / Dipromed	0,03	RMDesc / Medicor	0,02	Descarpack / C. Fernandes	0,02	NIPRO / DIPROMED	0,02	Drugmed / Descarpack	0,04	Hospycenter / Nipro
2	Cateter intravenoso 20g com agulha unitário	157856	0,71		(1)		(1)		(1)		(1)		(1)		(1)
3	Compressa de gase hidrófila 7.5 X 7.5cm (pct 20 un)	176702	0,61		(1)		(1)		(1)	0,25	TEXPHARMA / DUPATRI		(1)		(1)
4	Equipo macrogotas com injetor lateral câmara flexível	138606	0,48	0,80	KDL / KDL	0,80	KDL / KDL	0,80	KDL / KDL		(1)		(1)		(1)
5	Equipo macrogotas	1712632	0,73		(1)		(1)		(1)	0,69	EMBRAMED / MACROMED		(1)		(1)
6	Luva de procedimento "M" caixa com 100 Unidades	869473	11,06	12,80	Qualitexx / Macromed	12,80	Qualitexx / Macromed	12,80	Qualitexx / Macromed	9,60	QUALITEXX / MACROMED	10,81	São Roque / Sanro	10,80	Cremer / Lemgruber
7	Luva de procedimento não estéril tamanho "P" (par)	3092488	0,13	0,26	Qualitexx / Macromed	0,26	Qualitexx / Macromed	0,26	Qualitexx / Macromed	0,09	QUALITEXX / MACROMED		(1)		(1)
8	Mascara cirúrgica descartável (um)	1844202	*	0,06	Descarpack / CBS	0,06	Descarpack / CBS	0,06	Descarpack / Macromed	0,05	SKY / SKY	0,06	Dupatri / Lagrotta	0,05	CBS medico / Descarpack
9	Seringa descartável 10 ml	2485427	*	0,12	Descarpack / C. Fernandes		(1)	0,12	Descarpack / C. Fernandes	0,11	DESCARPACK / DE PAULI	0,13	Drugmed / Descarpack	0,13	Macromed / Descarpack
10	Seringa descartável 20ml	2485958	*		(1)	0,39	Embramac / Qualybess	0,21	RMDesc / Dimaci MG	0,22	DESCARPACK / RIOCLARENSE	0,23	Rioclarense / Descarpack	0,20	Macromed / Descarpack

(1) Não utiliza o item, com a forma de apresentação descrita

(2) Item fornecido por serviço terceirizado

(3) Não houve aquisição no trimestre

(4) Compra por comodato

Levantamento de Materiais

Itens	Materiais Descrição dos Itens	BEC		Santo André		Vila Alpina		Itapeperica		Sapopemba		PAI Z Norte		PAI Baixada	
		Código	Valor	Valor	Marca/Fornecedor	Valor	Marca/Fornecedor	Valor	Marca/Fornecedor	Valor	Marca/Fornecedor	Valor	Marca/Fornecedor	Valor	Marca/Fornecedor
1	Agulha descartável 40X12 unitário	152889	*	0,02	RioClarence/Descarp ack		(1)		(1)		(1)	0,07	CBS	0,05	Solidor e BD/ Macromed e CBS
2	Cateter intravenoso 20g com agulha unitário	157856	0,71	0,61	CBS / BD	0,64	BD / Cirurgica Fernandes	0,64	BD / Cirurgica Fernandes	0,64	BD / Cirurgica Fernandes	1,68	Smiths Medical		(3)
3	Compressa de gase hidrófila 7.5 X 7.5cm (pct 20 um)	176702	0,61		(1)		(1)		(1)		(1)		(1)		(1)
4	Equipo macrogotas com injetor lateral câmara flexível	138606	0,48	0,76	RioClarence / Lavita	0,74	B BRAUN / B Braun	0,74	B BRAUN / B Braun	0,74	B BRAUN / B Braun		(3)		(3)
5	Equipo macrogotas	1712632	0,73	0,78	Macromed / Embramed		(1)		(1)		(1)		(1)		(1)
6	Luva de procedimento "M" caixa com 100 Unidades	869473	11,06		(1)	11,50	SUPERMAX / CBS	11,50	SUPERMAX / CBS	11,50	SUPERMAX / CBS	14,25	CBS		(3)
7	Luva de procedimento não estéril tamanho "P" (par)	3092488	0,13	0,11	Macromed/Descarpa ck	0,23	SUPERMAX / CBS	0,23	SUPERMAX / CBS	0,23	SUPERMAX / CBS		(1)		(1)
8	Mascara cirúrgica descartável (un)	1844202	*	0,06	Macromed/Descarpa ck	0,08	MEDI HOUSE / Medi House	0,08	MEDI HOUSE / Medi House	0,08	MEDI HOUSE / Medi House	0,06	CBS		(1)
9	Seringa descartável 10 ml	2485427	*	0,11	Macromed/Descarpa ck	0,30	BD - Cirurgica Fernandes	0,30	BD - Cirurgica Fernandes	0,30	BD - Cirurgica Fernandes	0,15	Cirurgica Fernandes	0,38	Descarpack/ Crismed
10	Seringa descartável 20ml	2485958	*	0,20	Imp.Libermed/SR	0,42	BD - Cirurgica Fernandes	0,42	BD - Cirurgica Fernandes	0,42	BD - Cirurgica Fernandes	0,27	Cirurgica Fernandes	0,30	Descarpack/ Crismed

(1) Não utiliza o item, com a forma de apresentação descrita

(2) Item fornecido por serviço terceirizado

(3) Não houve aquisição no trimestre

(4) Compra por comodato

Levantamento de Medicamentos

Itens	Medicamentos	BEC		CAISM		Guarulhos		F. Morato		F. Rocha		Penitenciário		ICESP		Lucy Montoro	
	Descrição dos Itens	Código	Valor	Valor	Marca/Fornecedor	Valor	Marca/Fornecedor	Valor	Marca/Fornecedor	Valor	Marca/Fornecedor	Valor	Marca/Fornecedor	Valor	Marca/Fornecedor	Valor	Marca/Fornecedor
1	Água Destilada 10 ml ampola	105848	0,14		(1)		(1)		(1)		(1)		(1)	0,06	Isofarma/Dimaci	0,07	EQUIPLEX
2	Albumina Humana 20% 50 ml frasco/ampola	105880	60,00	45,50	Blausiegel	45,50	Blausiegel	45,50	Blausiegel	45,50	Blausiegel	45,50	Blausiegel	39,75	CSL Behring/CSL Behring		(3)
3	Captopril 25 mg comprimido	267613	0,02		(1)		(1)		(1)		(1)		(1)	0,01	Balmilabor/Medilar	0,19	NOVAQUIMICA
4	Ceftriaxona 1 gr intra venosa frasco/ampola	108324	1,09		(1)		(1)		(1)		(1)		(1)	0,95	Biochimico/Biochimico	1,08	ABL
5	Cetoprofeno 100 mg E.V. (Profenid)	463205	1,78	1,63	União Quimica	1,63	União Quimica	1,63	União Quimica	1,63	União Quimica	1,63	União Quimica		(1)		(3)
6	Clindamicina Fosfato 600 mg 4 ml injetável ampola	463272	0,81	1,10	União Quimica	1,10	União Quimica	1,10	União Quimica	1,10	União Quimica	1,10	União Quimica	0,80			(3)
7	Cloreto de Sódio 0,9% 10 ml ampola	269549	0,11	0,11	Isofarma	0,11	Isofarma	0,11	Isofarma	0,11	Isofarma	0,11	Isofarma	0,08	Isofarma/Dimaci	0,10	EQUIPLEX
8	Cloreto de Sódio sol. inj. 0,9% 250ml sist. fechado	1563610	2,09	1,03	Baxter	1,03	Baxter	1,03	Baxter	1,03	Baxter	1,03	Baxter		(1)	1,22	SEGMENTA
9	Cloreto de potássio 19,1% 10 ml	475858	0,01	0,19	Isofarma	0,19	Isofarma	0,19	Isofarma	0,19	Isofarma	0,19	Isofarma		(1)	0,14	EQUIPLEX
10	Fentanila 0,05 mg/ml 10 ml frasco/ampola	2479656	*		(1)		(1)		(1)		(1)		(1)	4,53	Janssen/Fg Farma - Janssen/Janssen		(3)
11	Heparina Solução Injetável 5000 UI ampola 0,25 ml	110302	3,85	4,40	Cristália	4,40	Cristália	4,40	Cristália	4,40	Cristália	4,40	Cristália	4,10	Cristália/Cristália		(3)
12	Meropenem 500 mg	2480069	*		(1)		(1)		(1)		(1)		(1)	8,40	ABL/Antibioticos Brasil		(3)
13	Omeprazol 40 mg frasco/ampola	158240	2,49	2,40	Eurofarma	2,40	Eurofarma	2,40	Eurofarma	2,40	Eurofarma	2,40	Eurofarma	3,20	Eurofarma/Eurofarma		(3)
14	Sevoflurano 250 ml Frasco	2471752	*		(1)		(1)		(1)		(1)		(1)		(1)		(3)
15	Vancomicina 500 mg 10 ml injetável frasco/ampola	111198	2,45	2,06	Novafarma	2,06	Novafarma	2,06	Novafarma	2,06	Novafarma	2,06	Novafarma	1,77	Ariston/Dimaci		(3)

* Não houve cotação no período

(1) Não utiliza o item, com a forma de apresentação descrita

(2) Item fornecido por serviço terceirizado

(3) Não houve aquisição no trimestre

(4) Compra por comodato

Levantamento de Medicamentos

Itens	Medicamentos	BEC		Itaim		Itaquaquecetuba		Carapicuíba		João Paulo II		Presidente prudente		Porto Primavera	
	Descrição dos Itens	Código	Valor	Valor	Marca/Fornecedor	Valor	Marca/Fornecedor	Valor	Marca/Fornecedor	Valor	Marca/Fornecedor	Valor	Marca/Fornecedor	Valor	Marca/Fornecedor
1	Água Destilada 10 ml ampola	105848	0,14	0,06	Farmace / Comercial Cirurgica rioclarense	0,06	Samtec / Mafra	0,07	Nextfarma / Equiplex	0,06	RIOCLARENSE	0,06	Equiplex	0,07	Equiplex/Dupatri Isofarma/Rioclarense Isofarma/Rioclarense
2	Albumina Humana 20% 50 ml frasco/ampola	105880	60,00	44,90	Blausiegel/ s3 med	48,45	Grifols / Rio Clarense		(3)		(3)	48,60	Grifols	58,13	Blausiegel/Nacional Baxter/Mafra
3	Captopril 25 mg comprimido	267613	0,02	0,01	Prati danaduzzi / Leandro vieira da Silva - ME	0,01	Prati Danaduzzi / LEG	0,03	Macromed / Sanval	0,02	NACIONAL MACROMED	0,01	Prati, Donaduzzi Ltda.		(3)
4	Ceftriaxona 1 gr intra venosa frasco/ampola	108324	1,09	0,93	Aurobindo / Aurobindo	0,93	Aurobindo / Aurobindo	0,95	CM Hospitalar / Ariston	1,02	MAFRA SERVIMED RIOCLARENSE	0,95	ABL do Brasil Ltda.		(3)
5	Cetoprofeno 100 mg E.V. (Profenid)	463205	1,78	1,70	Cristalia / Cristalia	1,70	Cristalia / Cristalia	1,47	Cristália / Cristália	2,16	DUPATRI MAFRA SERVIMED	1,50	Cristalia	1,98	U. Quimica/Dupatri Cristalia/Dupatri Cristalia/Dupatri
6	Ciindamicina Fosfato 600 mg 4 ml injetável ampola	463272	0,81	0,87	Nova Farma / Pro diet	0,79	Nova Farma / Dupatri	0,62	Dimaci / Cellofarma	0,78	MACROMED NACIONAL RIOCLARENSE	0,87	Novafarma		(3)
7	Cloreto de Sódio 0,9% 10 ml ampola	269549	0,11	0,09	Isofarma / Pro diet	0,08	Isofarma / Pro diet	0,08	Prodiet / Isofarma	0,09	SERVIMED RIOCLARENSE MACROMED	0,08	Equiplex		(1)
8	Cloreto de Sódio sol. inj. 0,9% 250ml sist. fechado	1563610	2,09	0,88	Baxter / Baxter	0,88	Baxter / Baxter	1,07	Polarfix / Fresenius	1,08	FRESENIUS DUPATRI NACIONAL		(3)	1,09	Fresenius/Fresenius Fresenius/Fresenius
9	Cloreto de potássio 19,1% 10 ml	475858	0,01	0,11	Santec / Pro diet	0,09	Farmace / Next Farma	0,10	Macromed / Isofarma	0,12	DUPATRI RIOCLARENSE MAFRA	0,10	Samtec	0,12	Samtec/São Lucas
10	Fentanila 0,05 mg/ml 10 ml frasco/ampola	2479656	*	2,50	Cristalia / Cristalia	2,50	Cristalia / Cristalia	2,75	Repress / Cristália	1,70	MACROMED RIOCLARENSE SERVIMED	2,80	Cristalia		(3)
11	Heparina Solução Injetável 5000 UI ampola 0,25 ml	110302	3,85	4,50	Cristalia / Farmaconn	4,50	Cristalia / Cristalia	6,90	Rioclarense / Blausiegel	4,92	DUPATRI RIOCLARENSE MAFRA		(1)	4,82	Cristalia/Servimed Cristalia/Servimed Cellofarma/Rioclarense
12	Meropenen 500 mg	2480069	*	7,50	Nova Farma / S3 med	8,69	Nova Farma / Farma Vision	8,00	Rioclarense / Agila	8,23	RIOCLARENSE	10,50	ABL do Brasil Ltda.		(1)
13	Omeprazol 40 mg frasco/ampola	158240	2,49	3,20	Ariston / Macromed	3,20	Ariston / Macromed	3,06	Rioclarense / Ariston	3,57	MACROMED DUPATRI RIOCLARENSE		(3)		(1)
14	Sevoflurano 250 ml Frasco	2471752	*	415,00	Abbott / FG Farma goias	415,00	Abbot / FG Farma	300,00	Cristália / Cristália	259,32	S3 RIOCLARENSE MACROMED	340,00	Cristalia	390,00	Abbott/C. Mafra
15	Vancomicina 500 mg 10 ml injetável frasco/ampola	111198	2,45	1,77	Teuto / S3 Med	1,70	Teuto / S3 Med	1,88	Dupatri / Novafarma	1,89	RIOCLARENSE	1,76	Teuto Brasileiro Ltd	1,99	Novafarma/Dupatri

- (1) Não utiliza o item, com a forma de apresentação descrita
(2) Item fornecido por serviço terceirizado
(3) Não houve aquisição no trimestre
(4) Compra por comodato

Levantamento de Medicamentos

Itens	Medicamentos	BEC		Hosp. Transplantes		Diadema		Pirajussara		Grajaú		Itapevi		Pedreira	
	Descrição dos Itens	Código	Valor	Valor	Marca/Fornecedor	Valor	Marca/Fornecedor	Valor	Marca/Fornecedor	Valor	Marca/Fornecedor	Valor	Marca/Fornecedor	Valor	Marca/Fornecedor
1	Água Destilada 10 ml ampola	105848	0,14	0,06	Equiplex / Farma Vision	0,06	Equiplex / Farma Vision	0,06	Equiplex / Farma Vision	0,06	EQUIPLEX / NEXT FARMA	0,06	Prodiet / Isofarma	0,06	Nextfarma / Equiplex
2	Albumina Humana 20% 50 ml frasco/ampola	105880	60,00	44,00	CSL / Prodiet	39,90	CSL / S3 Med	47,00	Grifols / Grifols	40,00	CSL / MACROMED	46,20	Rioclarens / CSL	47,93	Macromed / Blausiegel
3	Captopril 25 mg comprimido	267613	0,02	0,01	Sanval / Macromed	0,01	Sanval / Macromed	0,01	Sanval / Macromed	0,01	SANVAL / MACROMED	0,01	Macromed / Sanval	0,01	Macromed / Sanval
4	Ceftriaxona 1 gr intra venosa frasco/ampola	108324	1,09	0,80	Aspen Pharma / Ágila	0,85	Aspen Pharma / Ágila	0,90	ABL / ABL	0,90	CELLOFARM / S3 MED	0,91	Dupatri / Ariston	0,94	CM Hospitalar / Ariston
5	Cetoprofeno 100 mg E.V. (Profenid)	463205	1,78		(1)		(1)		(1)	1,48	CRISTALIA / CRISTALIA	1,72	Cristália / Cristália		(1)
6	Clindamicina Fosfato 600 mg 4 ml injetável ampola	463272	0,81		(1)	0,72	Cellofarm / Macromed	0,70	Cellofarm / Dimaci MG	0,50	HIPOLABOR / RIOCLARENSE	0,56	Dupatri / Cellofarma	0,65	Dupatri / Cellofarma
7	Cloreto de Sódio 0,9% 10 ml ampola	269549	0,11	0,08	Samtec / Farma Vision	0,08	Samtec / Farma Vision	0,08	Samtec / Farma Vision	0,08	SAMTEC / MACROMED	0,08	Dupatri / Isofarma	0,08	Macromed / Santec
8	Cloreto de Sódio sol. inj. 0,9% 250ml sist. fechado	1563610	2,09	0,99	Fresenius / Farma Vision	0,99	Fresenius / Farma Vision	0,99	Fresenius / Farma Vision	0,94	BAXTER / MEDICAL LINE	1,05	Supermed / Fresenius	1,05	Polarfix / Fresenius
9	Cloreto de potássio 19,1% 10 ml	475858	0,01	0,11	Samtec / Macromed		(1)	0,11	Samtec / Macromed	0,07	SAMTEC / NEXT FARMA	0,11	Macromed / Isofarma	0,10	Nextfarma / Equiplex
10	Fentanila 0,05 mg/ml 10 ml frasco/ampola	2479656	*	2,65	Cristália / Cristália	2,65	Cristália / Cristália	2,65	Cristália / Cristália	0,68	HIPOLABOR / RIOCLARENSE	2,85	Repress / Cristália	1,62	Macromed / Hipolabor
11	Heparina Solução Injetável 5000 UI ampola 0,25 ml	110302	3,85	4,40	Cristália / Farma Vision	4,40	Cristália / Farma Vision	4,40	Cristália / Farma Vision	3,90	CRISTALIA / VIAMED	6,67	Rioclarens / Blausiegel	6,56	CM Hospitalar / Blausiegel
12	Meropenem 500 mg	2480069	*	8,10	ABL / ABL	8,10	ABL / ABL	8,10	ABL / ABL	7,50	CELLOFARM / S3 MED		(1)		(1)
13	Omeprazol 40 mg frasco/ampola	158240	2,49	2,78	Ariston / Dupatri	2,78	Ariston / Dupatri	2,78	Ariston / Dupatri	2,80	ARISTON / MEDCOMERCE	3,28	Rioclarens / Ariston	3,07	Repress / Ariston
14	Sevoflurano 250 ml Frasco	2471752	*	290,00	Cristália / Cristália		(1)	290,00	Cristália / Cristália	250,00	BIOCHIMICO / MACROMED	457,93	FG / Abbott	502,00	FG / Abbott
15	Vancomicina 500 mg 10 ml injetável frasco/ampola	111198	2,45	1,70	Novafarma / Farma Vision	1,70	Novafarma / Farma Vision	1,70	Novafarma / Farma Vision	1,84	ARISTON / MEDCOMERCE	1,88	Medcommerce / Novafarma	1,85	Dupatri / Novafarma

- (1) Não utiliza o item, com a forma de apresentação descrita
(2) Item fornecido por serviço terceirizado
(3) Não houve aquisição no trimestre
(4) Compra por comodato

Levantamento de Medicamentos

Itens	Medicamentos Descrição dos Itens	BEC		Santo André		Vila Alpina		Itapeverica		Sapopemba		PAI Z Norte		PAI Baixada	
		Código	Valor	Valor	Marca/Fornecedor	Valor	Marca/Fornecedor	Valor	Marca/Fornecedor	Valor	Marca/Fornecedor	Valor	Marca/Fornecedor	Valor	Marca/Fornecedor
1	Água Destilada 10 ml ampola	105848	0,14	0,06	Macromed/Samtec	0,07	Samtec / Isofarma - Macromed	0,07	Samtec / Isofarma - Macromed	0,07	Samtec / Isofarma - Macromed	0,07	Servimed	0,07	Isofarma/Dupatri
2	Albumina Humana 20% 50 ml frasco/ampola	105880	60,00	42,90	Macromed/CSLBehring	51,50	CSL BEHRING / Macromed	51,50	CSL BEHRING / Macromed	51,50	CSL BEHRING / Macromed		(1)		(1)
3	Captopril 25 mg comprimido	267613	0,02	0,01	Macromed/Sanval	0,01	ROYON / Macromed	0,01	ROYON / Macromed	0,01	ROYON / Macromed	0,13	Servimed		(3)
4	Ceftriaxona 1 gr intra venosa frasco/ampola	108324	1,09	0,91	Macromed/Cellofarm	0,85	Aurobindo/ Abfarmo	0,85	Aurobindo/ Abfarmo	0,85	Aurobindo/ Abfarmo		(3)		(3)
5	Cetoprofeno 100 mg E.V. (Profenid)	463205	1,78	1,55	Cristália/Cristália	1,68	Cristália/Eurofarma	1,68	Cristália/Eurofarma	1,68	Cristália/Eurofarma		(1)		(1)
6	Clindamicina Fosfato 600 mg 4 ml injetável ampola	463272	0,81	0,73	Macromed/Hipolabor	0,72	Hipolabor/ Novafarma - Macromed	0,72	Hipolabor/ Novafarma - Macromed	0,72	Hipolabor/ Novafarma - Macromed	1,51	Servimed		(1)
7	Cloreto de Sódio 0,9% 10 ml ampola	269549	0,11	0,08	Prodiet/Isofarma	0,09	Isorafma/Samtec - Macromed	0,09	Isorafma/Samtec - Macromed	0,09	Isorafma/Samtec - Macromed		(3)	0,10	Isofarma/Dupatri
8	Cloreto de Sódio sol. inj. 0,9% 250ml sist. fechado	1563610	2,09	1,02	Fresenius/Fresenius	1,45	B. Braun / B. Braun	1,45	B. Braun / B. Braun	1,45	B. Braun / B. Braun		(3)		(3)
9	Cloreto de potássio 19,1% 10 ml	475858	0,01	0,11	Macromed/SAMTEC	0,11	Samtec / Isofarma - Macromed	0,11	Samtec / Isofarma - Macromed	0,11	Samtec / Isofarma - Macromed		(3)		(3)
10	Fentanila 0,05 mg/ml 10 ml frasco/ampola	2479656	*	0,58	RioClarence/Hypolabor	1,95	Cristália/ Cristália	1,95	Cristália/ Cristália	1,95	Cristália/ Cristália		(1)		(1)
11	Heparina Solução Injetável 5000 UI ampola 0,25 ml	110302	3,85	4,40	Cristália/Cristália	4,50	Cristália/ Rioclarence - Macromed	4,50	Cristália/ Rioclarence - Macromed	4,50	Cristália/ Rioclarence - Macromed		(3)		(1)
12	Meropenen 500 mg	2480069	*	8,10	ABL / ABL	10,74	Novafarma/ Cellofarm - Macromed	10,74	Novafarma/ Cellofarm - Macromed	10,74	Novafarma/ Cellofarm - Macromed		(1)		(1)
13	Omeprazol 40 mg frasco/ampola	158240	2,49	3,20	Macromed/Ariston	3,40	Ariston / Macromed - Eurofarma	3,40	Ariston / Macromed - Eurofarma	3,40	Ariston / Macromed - Eurofarma		(1)		(3)
14	Sevoflurano 250 ml Frasco	2471752	*	248,00	RioClarence/Biochimico	300,00	AGILA/ BIOCHIMICO - MACROMED	300,00	AGILA/ BIOCHIMICO - MACROMED	300,00	AGILA/ BIOCHIMICO - MACROMED		(1)		(1)
15	Vancomicina 500 mg 10 ml injetável frasco/ampola	111198	2,45	1,99	Macromed/Ariston	1,98	Novafarma / Macromed/ Cellofarm	1,98	Novafarma / Macromed/ Cellofarm	1,98	Novafarma / Macromed/ Cellofarm		(3)		(1)

- (1) Não utiliza o item, com a forma de apresentação descrita
(2) Item fornecido por serviço terceirizado
(3) Não houve aquisição no trimestre
(4) Compra por comodato