



GOVERNO DO ESTADO DE SÃO PAULO

HOSPITAIS

RELATÓRIO 1º TRIMESTRE

CONTRATOS DE GESTÃO - 2012

SECRETARIA DE ESTADO DA SAÚDE

Sumário

	Página
<u>PARTE I</u>	
HOSPITAIS GERAIS	
Hospital Geral de Carapicuíba	6
Hospital Estadual de Diadema	7
Hospital Estadual de Franco da Rocha	8
Hospital Estadual de Francisco Morato	9
Hospital Estadual do Grajaú	10
Hospital Geral de Guarulhos	11
Hospital Geral do Itaim Paulista	12
Hospital Geral de Itapeçerica da Serra	13
Hospital Geral de Itapevi	14
Hospital Geral de Itaquaquetuba	15
Hospital Geral de Pedreira	16
Hospital Geral de Pirajussara	17
Hospital Estadual de Porto Primavera	18
Hospital Regional de Presidente Prudente	19
Hospital Estadual João Paulo II	20
Hospital Estadual de Santo André	21
Hospital Estadual de Sapopemba	22
Hospital Estadual de Vila Alpina	23
HOSPITAIS ESPECIALIZADOS	
Hospital de Transplantes do Estado de São Paulo	24
Instituto do Câncer do Estado de São Paulo - ICESP	25
Instituto de Reabilitação Lucy Montoro	26
Centro Hospitalar do Sistema Penitenciário	27
Centro de Atenção Intensiva a Saúde Mental - CAISM	28
Pólo de Atenção Intensiva a Saúde Mental da Baixada Santista	29
Pólo de Atenção Intensiva a Saúde Mental da Zona Norte	30
<u>PARTE II</u>	
Anexo I	
Gráficos - Pesquisa de Satisfação do Usuário	31
Anexo II	
Gráficos - Indicadores Hospitalares	40
Anexo III	
Levramento de Materiais e Medicamentos	47

RELATÓRIO DE EXECUÇÃO DOS CONTRATOS DE GESTÃO DE UNIDADES

1º TRIMESTRE DE 2012

3

Este relatório apresenta os resultados obtidos com a execução dos Contratos de Gestão celebrados entre a Secretaria de Estado da Saúde de São Paulo (SES) e as Organizações Sociais de Saúde (OSS) no período de Janeiro à Março de 2012, em conformidade com a Lei Complementar n.º 846, de 04 de Junho de 1.998 e posteriores alterações para gerenciamento de Hospitais Gerais e Especializados.

A apresentação dos dados trimestrais relativos ao desempenho dos hospitais é individualizada nos quadros elaborados por unidade, contendo os Indicadores de Produção; Indicadores de Parte Variável; Indicadores de Acompanhamento: Indicadores de Estrutura e Indicadores Assistências; Orçamento previsto para o exercício de 2012, acrescido de valores relativos a Termos Aditivos de Reti-ratificação, quando for o caso; Relação de Termos Aditivos de Reti-ratificação celebrados no período, quando houver; Receitas e Despesas Operacionais relativas ao trimestre em análise; Percentual de Despesas com Pessoal CLT em relação ao total das Despesas Operacionais e Percentual de Despesas com Serviços de Terceiros em relação ao total das despesas operacionais.

O processo de acompanhamento das unidades hospitalares sob Contrato de Gestão é realizado mensalmente e, conforme previsto no Contrato de Gestão, a cada trimestre concluído, os dados são condensados e apresentados aos representantes dos gestores do hospital, representantes do Departamento Regional de Saúde / Coordenadoria de Regiões de Saúde no qual está inserido o hospital, e representantes da Coordenadoria de Gestão de Contratos de Serviços de Saúde, em reunião com data previamente determinada, para análise dos dados em relação às metas de produção e dos indicadores de Parte variável, que podem gerar redução de recursos de custeio caso as metas relacionadas aos indicadores de Parte variável não sejam atingidas. Nas reuniões trimestrais são abordados também indicadores de acompanhamento, informações relativas ao orçamento, necessidades de ajustes de fluxos de encaminhamentos de pacientes, necessidades de implantação de novos serviços e temas que sejam pertinentes ao funcionamento das unidades. Ressaltamos que impactos financeiros ou propostas de alteração ou ampliação de serviços darão origem a expedientes específicos que serão submetidos à decisão do Titular da Pasta.

O Relatório de Execução dos Contratos de Gestão com Unidades Hospitalares está dividido em duas partes :

Parte I - quadros relativos ao desempenho trimestral por hospital

Parte II - os gráficos e tabelas que tratam do conjunto dos hospitais gerais e especializados comparados às medianas observadas no CQH e ANAHP (quando disponíveis em publicações especializadas). A Tabela de Material e Medicamentos tem como referência os valores praticados na BEC para o mesmo período.

No quadro abaixo estão relacionados os Hospitais Estaduais Gerais e Especializados e respectivas Organizações Sociais de Saúde que são responsáveis pela administração dos mesmos, de acordo com o estabelecido no Contrato de Gestão.

No primeiro trimestre de 2012, o Hospital Geral do Grajaú, Hospital Geral de Itapevi e o Hospital Geral de Pedreira passaram por uma transição de gestores, tendo em vista o encerramento da vigência do Contrato de Gestão. Após convocação publicada em Diário Oficial a Cruzada Bandeirante São Camilo passou a gerenciar as unidades de Itapevi e

Relação de Hospitais e OSS Gestoras

Hospital	Organização Social
CAISM - Franco da Rocha	Irmadade da Santa Casa de Misericórdia de São Paulo
Carapicuíba	Cruzada Bandeirante São Camilo
Diadema	SPDM - Associação Paulista para o Desenvolvimento da Medicina
Francisco Morato	Irmadade da Santa Casa de Misericórdia de São Paulo
Franco da Rocha	Irmadade da Santa Casa de Misericórdia de São Paulo
Grajaú	Instituto de Responsabilidade Social Sírio Libanês
Guarulhos	Irmadade da Santa Casa de Misericórdia de São Paulo
HTESP (antigo Brigadeiro)	SPDM - Associação Paulista para o Desenvolvimento da Medicina
ICESP	Fundação Faculdade de Medicina
IRLM	Fundação Faculdade de Medicina
Itaim Paulista	Associação Beneficente Casa de Saúde Santa Marcelina
Itapeçerica da Serra	SECONCI - Serviço Social da Construção Civil do Estado de São Paulo
Itapevi	Cruzada Bandeirante São Camilo
Itaquaquecetuba	Associação Beneficente Casa de Saúde Santa Marcelina
PAI Baixada Santista	Cruzada Bandeirante São Camilo
PAI Zona Norte	Associação Congregação de Santa Catarina
Pedreira	Cruzada Bandeirante São Camilo
Penitenciário	Irmadade da Santa Casa de Misericórdia de São Paulo
Pirajussara	SPDM - Associação Paulista para o Desenvolvimento da Medicina
Porto Primavera	Associação Lar São Francisco de Assis na Providência de Deus
Presidente Prudente	Associação Lar São Francisco de Assis na Providência de Deus
São José do Rio Preto	Associação Lar São Francisco de Assis na Providência de Deus
Santo André	Fundação ABC
Sapopemba	SECONCI - Serviço Social da Construção Civil do Estado de São Paulo
Vila Alpina	SECONCI - Serviço Social da Construção Civil do Estado de São Paulo

O conjunto dos Hospitais Gerais é composto pelos Hospitais de Carapicuíba, Diadema, Francisco Morato, Franco da Rocha, Grajaú, Guarulhos, Itaim Paulista, Itapeçerica da Serra, Itapevi, Itaquaquecetuba, Pedreira, Pirajussara, Porto Primavera, Santo André, Sapopemba, Vila Alpina, Presidente Prudente e João Paulo II de São José do Rio Preto.

O conjunto de Hospitais e Serviços Especializados é constituído por sete unidades: Instituto do Câncer do Estado de São Paulo (ICESP), Instituto de Reabilitação Lucy Montoro (IRLM), Hospital de Transplantes do Estado de São Paulo (HTESP) antigo Hospital Brigadeiro, Centro Hospitalar do Sistema Penitenciário, Pólo de Atenção Intensiva em Saúde Mental da Zona Norte (PAI Zona Norte), Pólo de Atenção Intensiva em Saúde Mental Baixada Santista (PAI Baixada Santista) e Centro de Atenção Integrada a Saúde Mental (CAISM de Franco da Rocha).

Hospital Geral de Carapicuíba- 1º Trimestre 2012			
OSS - Cruzada Bandeirante São Camilo Assistência Médico-Social			
Departamento Regional de Saúde - I			
Inserção Regional - Barueri, Carapicuíba, Itapevi, Jandira, Osasco, Pirapora do Bom Jesus e Santana do Parnaíba			
Indicadores de Produção			
Linhas de Contratação	Contratado	Realizado	Varição %
Saídas Hospitalares	3.768	3.808	1,06
HD Cirúrgico + Cirurgias Ambulatoriais	639	767	20,03
Atendimentos de Urgência	10.779	11.834	9,79
Atendimentos Ambulatoriais	26.301	27.502	4,57
SADT Externo	5.370	5.596	4,21
Hospital apresenta variação superior em cirurgias ambulatoriais e em cirurgias em regime de hospital dia por demanda encaminhada do AME Carapicuíba especialmente para cirurgias oftalmológicas.			

Indicadores da Parte Variável			
Indicador	Resultado		
Melhoria Contínua em Obstetrícia	Iniciativas: Auditorias das Cesáreas, Acompanhamento dos Partogramas, Segunda Opinião das Cesáreas, Protocolo de Indução do Parto Normal, Ranking de Cesáreas por Plantão.		
	DIH - UTI Adulto : 9,18		
Controle de Infecção Hospitalar	DI PN VM	UTI Adulto: 11,64	UTI Neonatal: 0,00
	TX VM	UTI Adulto: 51,23	UTI Neonatal: 59,18
Tempo de Permanência por Clínica (dias)	Clínica Médica: 6,47, Cirúrgica: 2,86, Obstétrica: 2,30, Pediátrica: 5,01 e Psiquiátrica: 12,32		
Taxa de Cirurgia Suspensa (%)	2,53		
Taxa de Colectomia Laparoscópica (%)	94,35		
Núcleo Hospitalar de Epidemiologia – NHE	Não houve casos de Meningite Bacteriana		
	Óbito Materno (% notificado em ≥ 48 hs)		Não ocorreu óbito materno
Hospital cumpriu todos os indicadores de qualidade propostos para o período perfazendo 100% da parte variável.			

Indicadores de Estrutura		Indicadores Assistenciais	
Leitos Operacionais	241	Taxa de Ocupação Operacional (%)	75,52
Número Médio de Funcionários (sem Médicos)	1.127	Tempo Médio de Permanência (dias)	4,35
Número Médio de Enfermeiros	109	Taxa de Cesáreas Global (%)	23,09
Número Médio de Médicos	292	Taxa de Cesáreas em Primíparas (%)	20,78
Funcionário Leito	4,67		
Enfermeiro Leito	0,45		

Orçamento Previsto - 2012		Orçamento Acrescido dos Termos Aditivos	
Custeio	Investimento	Custeio	Investimento
R\$ 87.012.192,71	R\$ 0,00	R\$ 87.012.192,71	R\$ 0,00
Termos Aditivos Adicionais:			
TA 01/2012 - Custeio das atividades no exercício de 2012			R\$ 87.012.192,71

Movimentação Financeira/ Contábil do 1º trimestre de 2012				
Receitas			Despesas Operacionais	
Repasse de Custeio	Repasse de Investimento	Outras Receitas	% Pessoal CLT	% Serviços de Terceiros
R\$ 21.753.048,71	R\$ 0,00	R\$ 78.159,41	49,00%	31,00%
Total		R\$ 21.831.208,12	Total	R\$ 21.387.491,15
Outras Receitas, referem-se a rendimentos sobre aplicações financeiras, aluguel de estacionamento, lanchonete etc.				
Despesas com pessoal em conformidade com o limite de 70% das despesas operacionais, de acordo com o previsto no Contrato de Gestão.				
Serviços de Terceiros composto por serviços Assistenciais e Administrativos.				

Hospital Estadual de Diadema - 1º Trimestre 2012			
OSS - Associação Paulista para o Desenvolvimento da Medicina - SPDM			
Departamento Regional de Saúde - I			
Inserção Regional - Diadema, São Bernardo do Campo, Santo André, São Caetano do Sul, Mauá, Rio Grande da Serra e Ribeirão Pires.			
Indicadores de Produção			
Linhas de Contratação	Contratado	Realizado	Varição %
Saídas Hospitalares	2.704	2.800	3,55
HD Cirúrgico + Cirurgias Ambulatoriais	722	725	0,42
Atendimentos de Urgência	5.724	5.827	1,80
Atendimentos Ambulatoriais	23.706	25.245	6,49
SADT Externo	6.999	10.001	42,89
Hospital apresenta produção superior em exames de SADT externo por necessidade regional especialmente em exames de radiologia e ultrassonografia.			

Indicadores da Parte Variável			
Indicador	Resultado		
Melhoria Contínua em Obstetria	Iniciativas: Auditorias das Cesáreas, Acompanhamento dos Partogramas, Protocolo de Indução do Parto Normal, Ranking de Cesáreas por Plantão, Analgesia para Parto Normal.		
Controle de Infecção Hospitalar	DIH - UTI Adulto: 18,89		
	DI PN VM	UTI Adulto: 11,08	UTI Neonatal: 0,00
	TX VM	UTI Adulto: 48,04	UTI Neonatal: 44,20
Tempo de Permanência por Clínica (dias)	Clínica Médica: 12,60, Cirúrgica: 4,30, Obstétrica: 2,60, Pediátrica: 4,50 e Psiquiátrica: 16,10		
Taxa de Cirurgia Suspensa (%)	5,2		
Taxa de Colectomia Laparoscópica (%)	86,00		
Núcleo Hospitalar de Epidemiologia - NHE	Meningite Bacteriana encerrou 100% das fichas de casos notificados		
	Óbito Materno (% notificado em ≥ 48 hs)		Não ocorreu óbito materno
Hospital cumpriu todos os indicadores de qualidade propostos para o período perfazendo 100% da parte variável.			

Indicadores de Estrutura		Indicadores Assistenciais	
Leitos Operacionais	244	Taxa de Ocupação Operacional (%)	71,05
Número Médio de Funcionários (sem Médicos)	1.073	Tempo Médio de Permanência (dias)	5,63
Número Médio de Enfermeiros	88	Taxa de Cesáreas Global (%)	37,24
Número Médio de Médicos	365	Taxa de Cesáreas em Primíparas (%)	43,27
Funcionário Leito	4,4		
Enfermeiro Leito	0,36		

Orçamento Previsto - 2012		Orçamento Acrescido dos Termos Aditivos	
Custeio	Investimento	Custeio	Investimento
R\$ 80.679.904,12	R\$ 0,00	R\$ 80.679.904,12	R\$ 0,00
Termos Aditivos Adicionais:			
TA 01/2012 - Custeio das atividades no exercício de 2012			R\$ 80.679.904,12

Movimentação Financeira/ Contábil do 1º trimestre de 2012				
Receitas			Despesas Operacionais	
Repasso de Custeio	Repasso de Investimento	Outras Receitas	% Pessoal CLT	% Serviços de Terceiros
R\$ 20.169.979,12	R\$ 0,00	R\$ 143.051,99	75,00%	11,00%
Total		R\$ 20.313.031,11	Total	R\$ 20.372.459,92
Outras Receitas, referem-se a rendimentos sobre aplicações financeiras, aluguel de estacionamento, lanchonete etc.				
A unidade apresenta percentual de despesas com pessoal acima do previsto no Contrato de Gestão, 70%. A fim de reduzir as despesas operacionais, houve uma readequação do quadro de funcionários e consequentemente aumento de encargos com rescisões de contrato de trabalho.				
Serviços de Terceiros composto por serviços Assistenciais e Administrativos.				

Hospital Estadual de Franco da Rocha - 1º Trimestre 2012			
OSS - Irmandade da Santa Casa de Misericórdia de São Paulo			
Departamento Regional de Saúde - I			
Inserção Regional - Franco da Rocha, Francisco Morato.			
Indicadores de Produção			
Linhas de Contratação	Contratado	Realizado	Variação %
Saídas Hospitalares	570	733	28,60
HD Cirúrgico + Cirurgias Ambulatoriais	90	153	70,00
Atendimentos de Urgência	1.330	1.464	10,08
Atendimentos Ambulatoriais	6.350	12.685	99,76
SADT Externo	945	978	3,49
Trata-se de um serviço hospitalar em implantação cuja demanda é referenciada . Neste trimestre apresentou produção superior em todas as linhas do contrato em resposta à demanda regional , especialmente nas especialidades de Cardiologia, Neurotrauma e Ortopedia.			

Indicadores da Parte Variável			
Indicador	Resultado		
Atenção ao Usuário	Envio Mensal das Pesquisas		
Controle de Infecção Hospitalar	DIH - UTI Adulto: 12,64		
	DI PN VM	UTI Adulto:10,55	UTI Neonatal:0,00
	TX VM	UTI Adulto:50,16	UTI Neonatal: 0,00
Tempo de Permanência por Clínica (dias)	Clínica Médica: 7,83, Cirúrgica: 6,70, Obstétrica: 0,00, Pediátrica: 0,00 e Psiquiátrica: 0,00		
Taxa de Cirurgia Suspensa (%)	1,3		
Qualidade de Informação	% de AIH em relação as saídas 100%. Código de Redidência CEP 100%.		
Hospital cumpriu todos os indicadores de qualidade propostos para o período perfazendo 100% da parte variável.			

Indicadores de Estrutura		Indicadores Assistenciais	
Leitos Operacionais	71	Taxa de Ocupação Operacional (%)	93,24
Número Médio de Funcionários (sem Médicos)	574	Tempo Médio de Permanência (dias)	8,22
Número Médio de Enfermeiros	49	Taxa de Cesáreas Global (%)	0,00
Número Médio de Médicos	214	Taxa de Cesáreas em Primíparas (%)	0,00
Funcionário Leito	8,08		
Enfermeiro Leito	0,69		

Orçamento Previsto - 2012		Orçamento Acrescido dos Termos Aditivos	
Custeio	Investimento	Custeio	Investimento
R\$ 56.343.858,25	R\$ 0,00	R\$ 56.343.858,25	R\$ 0,00
Termos Aditivos Adicionais:			
TA 01/2012 - Custeio das atividades no exercício de 2012		R\$ 56.343.858,25	

Movimentação Financeira/ Contábil do 1º trimestre de 2012				
Receitas			Despesas Operacionais	
Repasse de Custeio	Repasse de Investimento	Outras Receitas	% Pessoal CLT	% Serviços de Terceiros
R\$ 14.085.969,25	R\$ 0,00	R\$ 107.898,72	27,00%	62,00%
Total		R\$ 14.193.867,97	Total	R\$ 12.294.113,25
Outras Receitas, referem-se a rendimentos sobre aplicações financeiras, aluguel de estacionamento, lanchonete etc.				
Despesas com pessoal em conformidade com o limite de 70% das despesas operacionais, de acordo com o previsto no Contrato de Gestão.				
Serviços de Terceiros composto por serviços Assistenciais e Administrativos.				

Hospital - Estadual de Francisco 1º Trimestre 2012			
OSS - Irmandade da Santa Casa de Misericórdia de São Paulo			
Departamento Regional de Saúde - I			
Inserção Regional - Franco da Rocha, Cajamar, Caieiras, Mairiporã e Francisco Morato.			
Indicadores de Produção			
Linhas de Contratação	Contratado	Realizado	Variação %
Saídas Hospitalares	1.064	1.295	21,71
HD Cirúrgico + Cirurgias Ambulatoriais	0	0	0,00
Atendimentos de Urgência	5.760	8.310	44,27
Atendimentos Ambulatoriais	0	0	0,00
SADT Externo	2.428	2.285	-5,89
Hospital apresenta produção superior em saídas hospitalares e consultas de urgência por pressão de demanda regional por consultas de obstetrícia e consultas de ortopedia.			

Indicadores da Parte Variável			
Indicador	Resultado		
Melhoria Contínua em Obstetrícia	Iniciativas: Auditorias das Cesáreas, Acompanhamento dos Partogramas, Protocolo de Indução do Parto Normal, Ranking de Cesáreas por Plantão.		
Controle de Infecção Hospitalar	DIH - UTI Adulto: 12,3		
	DI PN VM	UTI Adulto: 14,04	UTI Neonatal: 0,00
	TX VM	UTI Adulto: 38,93	UTI Neonatal: 33,49
Tempo de Permanência por Clínica (dias)	Clínica Médica: 2,53, Cirúrgica: 7,73, Obstétrica: 3,00, Pediátrica: 7,87 e Psiquiátrica: 0,00		
Taxa de Cirurgia Suspensa (%)	0,25		
Taxa de Colecistectomia Laparoscópica (%)	0,00		
Núcleo Hospitalar de Epidemiologia – NHE	Meningite Bacteriana encerrou 100% das fichas de casos notificados		
	Óbito Materno (% notificado em ≥ 48 hs)	Não ocorreu óbito materno	
Hospital cumpriu todos os indicadores de qualidade propostos para o período perfazendo 100% da parte variável.			

Indicadores de Estrutura		Indicadores Assistenciais	
Leitos Operacionais	109	Taxa de Ocupação Operacional (%)	83,06
Número Médio de Funcionários (sem Médicos)	569	Tempo Médio de Permanência (dias)	6,38
Número Médio de Enfermeiros	59	Taxa de Cesáreas Global (%)	35,69
Número Médio de Médicos	147	Taxa de Cesáreas em Primíparas (%)	37,55
Funcionário Leito	5,2		
Enfermeiro Leito	0,54		

Orçamento Previsto - 2012		Orçamento Acrescido dos Termos Aditivos	
Custeio	Investimento	Custeio	Investimento
R\$ 47.000.000,00	R\$ 0,00	R\$ 47.000.000,00	R\$ 0,00
Termos Aditivos Adicionais:			
TA 01/2012 - Custeio das atividades no exercício de 2012			R\$ 47.000.000,00

Movimentação Financeira/ Contábil do 1º trimestre de 2012				
Receitas			Despesas Operacionais	
Repasso de Custeio	Repasso de Investimento	Outras Receitas	% Pessoal CLT	% Serviços de Terceiros
R\$ 11.750.006,00	R\$ 0,00	R\$ 91.519,52	32,00%	54,00%
Total		R\$ 11.841.525,52	Total	R\$ 12.074.277,55
Outras Receitas, referem-se a rendimentos sobre aplicações financeiras, aluguel de estacionamento, lanchonete etc.				
Despesas com pessoal em conformidade com o limite de 70% das despesas operacionais, de acordo com o previsto no Contrato de Gestão.				
Serviços de Terceiros composto por serviços Assistenciais e Administrativos.				

Hospital Geral do Grajaú - 1º Trimestre 2012			
OSS - Instituto de Responsabilidade Social Siro Libanês			
Departamento Regional de Saúde - I			
Inserção Regional - Municípios de São Paulo: Capela do Socorro, Grajaú, Cidade Dutra, Parelheiros e Marsilac.			
Indicadores de Produção			
Linhas de Contratação	Contratado	Realizado	Variação %
Saídas Hospitalares	3.624	4.441	22,54
HD Cirúrgico + Cirurgias Ambulatoriais	0	0	0,00
Atendimentos de Urgência	72.000	81.349	12,98
Atendimentos Ambulatoriais	0	0	0,00
SADT Externo	300	282	-6,00
Hospital apresenta produção superior em internações por pressão de demanda regional.			

Indicadores da Parte Variável			
Indicador	Resultado		
Melhoria Contínua em Obstetrícia	Iniciativas: Auditorias das Cesáreas, Segunda Opinião, Protocolo de Indução do Parto Normal, Utilização de Partograma, Ranking de Cesáreas por Plantão.		
Controle de Infecção Hospitalar	DIH - UTI Adulto: 17,88		
	DI PN VM	UTI Adulto: 9,09	UTI Neonatal: 0,00
	TX VM	UTI Adulto: 61,45	UTI Neonatal: 15,80
Tempo de Permanência por Clínica (dias)	Clínica Médica: 7,02, Cirúrgica: 4,00, Obstétrica: 2,69, Pediátrica: 5,77 e Psiquiátrica: 0,00		
Taxa de Cirurgia Suspensa (%)	4,00		
Taxa de Colecistectomia Laparoscópica (%)	100,00		
Núcleo Hospitalar de Epidemiologia - NHE	Meningite Bacteriana encerrou 100% das fichas de casos notificados		
	Óbito Materno (% notificado em ≥ 48 hs)		Não ocorreu óbito materno
Hospital cumpriu todos os indicadores de qualidade propostos para o período perfazendo 100% da parte variável.			
Indicadores de Estrutura		Indicadores Assistenciais	
Leitos Operacionais	286	Taxa de Ocupação Operacional (%)	89,44
Número Médio de Funcionários (sem Médicos)	1.485	Tempo Médio de Permanência (dias)	5,25
Número Médio de Enfermeiros	108	Taxa de Cesáreas Global (%)	24,32
Número Médio de Médicos	261	Taxa de Cesáreas em Primíparas (%)	20,92
Funcionário Leito	5,19		
Enfermeiro Leito	0,38		

Orçamento Previsto - 2012		Orçamento Acrescido dos Termos Aditivos	
Custeio	Investimento	Custeio	Investimento
R\$ 103.784.760,00	R\$ 0,00	R\$ 107.284.760,00	R\$ 0,00
Termos Aditivos Adicionais:			
CG - Operacionalização da gestão e execução das atividades e serviços de saúde (custeio Exerc.2012)		R\$ 103.784.760,00	
TA 01/2012 - Recursos de custeio, tendo em vista a transição entre gestores		R\$ 3.500.000,00	

Movimentação Financeira/ Contábil do 1º trimestre de 2012				
Receitas			Despesas Operacionais	
Repasso de Custeio	Repasso de Investimento	Outras Receitas	% Pessoal CLT	% Serviços de Terceiros
R\$ 29.446.190,00	R\$ 0,00	R\$ 70.823,25	67,00%	19,00%
Total		R\$ 29.517.013,25	Total	R\$ 28.351.284,34
Outras Receitas, referem-se a rendimentos sobre aplicações financeiras, aluguel de estacionamento, lanchonete etc.				
Despesas com pessoal em conformidade com o limite de 70% das despesas operacionais, de acordo com o previsto no Contrato de Gestão.				
Serviços de Terceiros composto por serviços Assistenciais e Administrativos.				

Hospital Geral de Guarulhos - 1º Trimestre 2012			
OSS - Irmandades Santa Casa de Misericórdia de São Paulo			
Departamento Regional de Saúde - I			
Inserção Regional - Guarulhos			
Indicadores de Produção			
Linhas de Contratação	Contratado	Realizado	Variação %
Saídas Hospitalares	3.717	3.808	2,45
HD Cirúrgico + Cirurgias Ambulatoriais	154	209	35,71
Atendimentos de Urgência	27.450	25.715	-6,32
Atendimentos Ambulatoriais	8.487	9.271	9,24
SADT Externo	8.484	9.075	6,97
Hospital apresenta produção superior em cirurgias ambulatoriais e cirurgias em regime de hospital dia por demanda regional.			

Indicadores da Parte Variável			
Indicador	Resultado		
Melhoria Contínua em Obstetrícia	Iniciativas: Auditorias das Cesáreas, Acompanhamento dos Partogramas, Protocolo de Indução do Parto Normal, Ranking de Cesáreas por Plantão.		
Controle de Infecção Hospitalar	DIH - UTI Adulto: 27,21		
	DI PN VM	UTI Adulto: 14,57	UTI Neonatal: 5,10
	TX VM	UTI Adulto: 46,69	UTI Neonatal: 42,38
Tempo de Permanência por Clínica (dias)	Clínica Médica: 11,21, Cirúrgica: 7,57, Obstétrica: 2,49, Pediátrica: 8,99 e Psiquiátrica: 0,00		
Taxa de Cirurgia Suspensa (%)	15,58		
Taxa de Colectomia Laparoscópica (%)	0,00		
Núcleo Hospitalar de Epidemiologia – NHE	Meningite Bacteriana encerrou 66,67% das fichas de casos notificados		
	Óbito Materno (% notificado em ≥ 48 hs)		Não ocorreu óbito materno
Hospital cumpriu todos os indicadores de qualidade propostos para o período perfazendo 100% da parte variável.			

Indicadores de Estrutura		Indicadores Assistenciais	
Leitos Operacionais	376	Taxa de Ocupação Operacional (%)	84,12
Número Médio de Funcionários (sem Médicos)	1.383	Tempo Médio de Permanência (dias)	7,56
Número Médio de Enfermeiros	132	Taxa de Cesáreas Global (%)	30,43
Número Médio de Médicos	376	Taxa de Cesáreas em Primíparas (%)	28,37
Funcionário Leito	3,68		
Enfermeiro Leito	0,35		

Orçamento Previsto - 2012		Orçamento Acrescido dos Termos Aditivos	
Custeio	Investimento	Custeio	Investimento
R\$ 123.600.000,00	R\$ 0,00	R\$ 123.600.000,00	R\$ 0,00
Termos Aditivos Adicionais:			
TA 01/2012 - Custeio das atividades no exercício de 2012			R\$ 123.600.000,00

Movimentação Financeira/ Contábil do 1º trimestre de 2012				
Receitas			Despesas Operacionais	
Repasso de Custeio	Repasso de Investimento	Outras Receitas	% Pessoal CLT	% Serviços de Terceiros
R\$ 30.900.000,00	R\$ 0,00	R\$ 101.449,89	63,00%	22,00%
Total		R\$ 31.001.449,89	Total	R\$ 28.291.217,42
Outras Receitas, referem-se a rendimentos sobre aplicações financeiras, aluguel de estacionamento, lanchonete etc.				
Despesas com pessoal em conformidade com o limite de 70% das despesas operacionais, de acordo com o previsto no Contrato de Gestão.				
Serviços de Terceiros composto por serviços Assistenciais e Administrativos.				

Hospital Geral de Itaim Paulista - 1º Trimestre 2012				
OSS - Associação Beneficente Santa Marcelina				
Departamento Regional de Saúde - I				
Inserção Regional - Municípios de São Paulo: Itaim Paulista, Vila Curuçã				
Indicadores de Produção				
Linhas de Contratação	Contratado	Realizado	Variação %	
Saídas Hospitalares	3.342	3.593	7,51	
HD Cirúrgico + Cirurgias Ambulatoriais	0	0	0,00	
Atendimentos de Urgência	54.723	49.673	-9,23	
Atendimentos Ambulatoriais	2.520	7.523	198,53	
SADT Externo	11.802	12.237	3,69	
Hospital apresenta produção superior em consultas ambulatoriais por realizar mutirão interno de pacientes para cirurgias eletivas.				
Indicadores da Parte Variável				
Indicador	Resultado			
Melhoria Contínua em Obstetrícia	Iniciativas: Auditorias das Cesáreas, Segunda Opinião, Protocolo de Indução do Parto Normal, Utilização de Partograma, Ranking de Cesáreas por Plantão.			
Controle de Infecção Hospitalar	DIH - UTI Adulto:15,66			
	DI PN VM	UTI Adulto: 23,65	UTI Neonatal: 2,74	
	TX VM	UTI Adulto: 33,11	UTI Neonatal: 27,91	
Tempo de Permanência por Clínica (dias)	Clínica Médica: 9,01, Cirúrgica: 4,51, Obstétrica: 2,94, Pediátrica: 9,00 e Psiquiátrica: 12,16			
Taxa de Cirurgia Suspensa (%)	7,50			
Taxa de Colectomia Laparoscópica (%)	47,37			
Núcleo Hospitalar de Epidemiologia - NHE	Meningite Bacteriana encerrou 66,67% das fichas de casos notificados			
	Óbito Materno (% notificado em ≥ 48 hs)		66,60%	
Hospital cumpriu todos os indicadores de qualidade propostos para o período, exceto o indicador notificação de 100% dos óbitos maternos.				
Hospital justifica que um óbito ocorreu no final de semana, a SUVIS não tem expediente neste período, sendo o óbito notificado em 72 hs justificativa aceita pela comissão de acompanhamento.				
Indicadores de Estrutura		Indicadores Assistenciais		
Leitos Operacionais	268	Taxa de Ocupação Operacional (%)	93,44	
Número Médio de Funcionários (sem Médicos)	1.275	Tempo Médio de Permanência (dias)	6,34	
Número Médio de Enfermeiros	98	Taxa de Cesáreas Global (%)	21,92	
Número Médio de Médicos	228	Taxa de Cesáreas em Primíparas (%)	21,63	
Funcionário Leito	4,76			
Enfermeiro Leito	0,36			
Orçamento Previsto - 2012		Orçamento Acrescido dos Termos Aditivos		
Custeio	Investimento	Custeio	Investimento	
R\$ 87.756.000,00	R\$ 0,00	R\$ 87.756.000,00	R\$ 0,00	
Termos Aditivos Adicionais:				
TA 01/2012 - Custeio das atividades no exercício de 2012		R\$ 87.756.000,00		
Movimentação Financeira/ Contábil do 1º trimestre de 2012				
Receitas			Despesas Operacionais	
Repasso de Custeio	Repasso de Investimento	Outras Receitas	% Pessoal CLT	% Serviços de Terceiros
R\$ 21.939.000,00	R\$ 0,00	R\$ 218.122,85	67,00%	13,00%
Total		R\$ 22.157.122,85	Total	R\$ 21.325.899,90
Outras Receitas, referem-se a rendimentos sobre aplicações financeiras, aluguel de estacionamento, lanchonete etc.				
Despesas com pessoal em conformidade com o limite de 70% das despesas operacionais, de acordo com o previsto no Contrato de Gestão.				
Serviços de Terceiros composto por serviços Assistenciais e Administrativos.				

Hospital Geral de Itapecerica da Serra- 1º Trimestre 2012			
OSS - Serviço Social da Construção Civil - Seconci			
Departamento Regional de Saúde - I			
Inserção Regional - Itapecerica da Serra, Embu-Guaçu, Juquitiba, São Lourenço.			
Indicadores de Produção			
Linhas de Contratação	Contratado	Realizado	Variação %
Saídas Hospitalares	2.889	3.154	9,17
HD Cirúrgico + Cirurgias Ambulatoriais	761	746	-1,97
Atendimentos de Urgência	21.514	26.460	22,99
Atendimentos Ambulatoriais	29.760	31.066	4,39
SADT Externo	1.397	1.486	6,37
Hospital apresenta produção superior em internações por pressão de demanda regional.			

Indicadores da Parte Variável			
Indicador	Resultado		
Melhoria Contínua em Obstetrícia	Iniciativas: Auditorias das Cesáreas, Segunda Opinião, Protocolo de Indução do Parto Normal, Utilização de Partograma, Ranking de Cesáreas por Plantão.		
Controle de Infecção Hospitalar	DIH - UTI Adulto: 14,7		
	DI PN VM	UTI Adulto: 7,73	UTI Neonatal: 0,00
	TX VM	UTI Adulto: 51,16	UTI Neonatal: 29,27
Tempo de Permanência por Clínica (dias)	Clínica Médica: 6,26, Cirúrgica: 4,50, Obstétrica: 2,36, Pediátrica: 5,73 e Psiquiátrica: 0,00		
Taxa de Cirurgia Suspensa (%)	3,63		
Taxa de Colectomia Laparoscópica (%)	84,42		
Núcleo Hospitalar de Epidemiologia - NHE	Meningite Bacteriana encerrou 50% das fichas de casos notificados		
	Óbito Materno (% notificado em ≥ 48 hs)		100%
Hospital cumpriu todos os indicadores de qualidade propostos para o período perfazendo 100% da parte variável.			

Indicadores de Estrutura		Indicadores Assistenciais	
Leitos Operacionais	211	Taxa de Ocupação Operacional (%)	87,12
Número Médio de Funcionários (sem Médicos)	1.001	Tempo Médio de Permanência (dias)	5,30
Número Médio de Enfermeiros	86	Taxa de Cesáreas Global (%)	23,61
Número Médio de Médicos	327	Taxa de Cesáreas em Primíparas (%)	15,53
Funcionário Leito	4,75		
Enfermeiro Leito	0,41		

Orçamento Previsto - 2012		Orçamento Acrescido dos Termos Aditivos	
Custeio	Investimento	Custeio	Investimento
R\$ 84.460.000,00	R\$ 0,00	R\$ 84.460.000,00	R\$ 0,00
Termos Aditivos Adicionais:			
TA 01/2012 - Custeio das atividades no exercício de 2012			R\$ 84.460.000,00

Movimentação Financeira/ Contábil do 1º trimestre de 2012				
Receitas			Despesas Operacionais	
Repasse de Custeio	Repasse de Investimento	Outras Receitas	% Pessoal CLT	% Serviços de Terceiros
R\$ 21.115.003,00	R\$ 0,00	R\$ 223.400,57	38,00%	39,00%
Total		R\$ 21.338.403,57	Total	R\$ 21.622.527,50
Outras Receitas, referem-se a rendimentos sobre aplicações financeiras, aluguel de estacionamento, lanchonete etc.				
Despesas com pessoal em conformidade com o limite de 70% das despesas operacionais, de acordo com o previsto no Contrato de Gestão.				
Serviços de Terceiros composto por serviços Assistenciais e Administrativos.				

Hospital Geral de Itapevi - 1º Trimestre 2012			
OSS - Cruzada Bandeirante São Camilo Assistência Médico-Social			
Departamento Regional de Saúde - I			
Inserção Regional - Itapevi, Jandira, Vargem Grande Paulista, Pirapora do Bom Jesus, Santana de Parnaíba, Cotia e Barueri.			
Indicadores de Produção			
Linhas de Contratação	Contratado	Realizado	Varição %
Saídas Hospitalares	3.351	3.344	-0,21
HD Cirúrgico + Cirurgias Ambulatoriais	72	72	0,00
Atendimentos de Urgência	5.451	5.845	7,23
Atendimentos Ambulatoriais	10.938	10.932	-0,05
SADT Externo	612	696	13,73
Hospital apresenta produção superior em SADT externo por pressão de demanda regional especialmente por exames de ultrassom.			

Indicadores da Parte Variável			
Indicador	Resultado		
Melhoria Contínua em Obstetrícia	Iniciativas: Auditorias das Cesáreas, Segunda Opinião, Protocolo de Indução do Parto Normal, Utilização de Partograma, Ranking de Cesáreas por Plantão.		
Controle de Infecção Hospitalar	DIH - UTI Adulto: 37,88		
	DI PN VM	UTI Adulto: 24,93	UTI Neonatal: 0,00
	TX VM	UTI Adulto: 45,58	UTI Neonatal: 59,13
Tempo de Permanência por Clínica (dias)	Clínica Médica: 8,44, Cirúrgica: 3,37, Obstétrica: 3,97, Pediátrica: 6,28 e Psiquiátrica: 14,30		
Taxa de Cirurgia Suspensa (%)	15,04		
Taxa de Colectomia Laparoscópica (%)	95,7		
Núcleo Hospitalar de Epidemiologia - NHE	Não houve casos de Meningite Bacteriana		
	Óbito Materno (% notificado em ≥ 48 hs)	Não ocorreu óbito materno	
Hospital cumpriu todos os indicadores de qualidade propostos para o período perfazendo 100% da parte variável.			

Indicadores de Estrutura		Indicadores Assistenciais	
Leitos Operacionais	250	Taxa de Ocupação Operacional (%)	76,28
Número Médio de Funcionários (sem Médicos)	957	Tempo Médio de Permanência (dias)	5,20
Número Médio de Enfermeiros	95	Taxa de Cesáreas Global (%)	33,52
Número Médio de Médicos	237	Taxa de Cesáreas em Primíparas (%)	32,52
Funcionário Leito	3,82		
Enfermeiro Leito	0,38		

Orçamento Previsto - 2012		Orçamento Acrescido dos Termos Aditivos	
Custeio	Investimento	Custeio	Investimento
R\$ 82.093.000,00	R\$ 0,00	R\$ 82.093.000,00	R\$ 0,00
Termos Aditivos Adicionais:			
CG - Operacionalização da gestão e execução das atividades e serviços de saúde (custeio Exerc.2012)			R\$ 82.093.000,00

Movimentação Financeira/ Contábil do 1º trimestre de 2012				
Receitas			Despesas Operacionais	
Repasso de Custeio	Repasso de Investimento	Outras Receitas	% Pessoal CLT	% Serviços de Terceiros
R\$ 20.523.249,00	R\$ 0,00	R\$ 110.621,13	75,00%	12,00%
Total		R\$ 20.633.870,13	Total	R\$ 21.054.119,00
Outras Receitas, referem-se a rendimentos sobre aplicações financeiras, aluguel de estacionamento, lanchonete etc.				
Despesas com pessoal acima do percentual previsto no Contrato de Gestão, 70%, em razão da readequação do quadro de pessoal por motivo da transição de gestores.				
Serviços de Terceiros composto por serviços Assistenciais e Administrativos.				

Hospital Geral de Itaquaquecetuba - 1º Trimestre 2012			
OSS - Associação Beneficente Santa Marcelina			
Departamento Regional de Saúde - I			
Inserção Regional - Arujá, Biritiba Mirim, Ferraz de Vasconcelos, Guararema, Itaquaquecetuba, Mogi das Cruzes, Poá, Salesópolis, Santa Isabel, Suzano.			
Indicadores de Produção			
Linhas de Contratação	Contratado	Realizado	Variação %
Saídas Hospitalares	2.785	2.752	-1,18
HD Cirúrgico + Cirurgias Ambulatoriais	0	48	0,00
Atendimentos de Urgência	27.500	31.341	13,97
Atendimentos Ambulatoriais	2.400	4.698	95,75
SADT Externo	4.260	5.216	22,44
Hospital apresenta produção superior em atendimentos de urgência por pressão de demanda regional especialmente em obstetrícia e ortopedia.			
Hospital apresenta produção superior em consultas ambulatoriais por realizar mutirão interno de pacientes para cirurgias eletivas.			
Hospital apresenta produção superior em exames de SADT externo por necessidade regional especialmente em exames de radiologia.			

Indicadores da Parte Variável			
Indicador	Resultado		
Melhoria Contínua em Obstetrícia	Iniciativas: Auditorias das Cesáreas, Segunda Opinião, Protocolo de Indução do Parto Normal, Utilização de Partograma, Taxa de Cesáreas menor 25%.		
Controle de Infecção Hospitalar	DIH - UTI Adulto: 17,05		
	DI PN VM	UTI Adulto: 8,62	UTI Neonatal: 1,84
	TX VM	UTI Adulto: 52,73	UTI Neonatal: 62,49
Tempo de Permanência por Clínica (dias)	Clínica Médica: 9,78, Cirúrgica: 7,59, Obstétrica: 3,06, Pediátrica: 8,43 e Psiquiátrica: 15,40		
Taxa de Cirurgia Suspensa (%)	10,57		
Taxa de Colectomia Laparoscópica (%)	42,57		
Núcleo Hospitalar de Epidemiologia – NHE	Não houve casos de Meningite Bacteriana		
	Óbito Materno (% notificado em ≥ 48 hs)	100%	
Hospital cumpriu todos os indicadores de qualidade propostos para o período perfazendo 100% da parte variável.			
Indicadores de Estrutura		Indicadores Assistenciais	
Leitos Operacionais	255	Taxa de Ocupação Operacional (%)	84,42
Número Médio de Funcionários (sem Médicos)	1.025	Tempo Médio de Permanência (dias)	7,12
Número Médio de Enfermeiros	77	Taxa de Cesáreas Global (%)	25,08
Número Médio de Médicos	219	Taxa de Cesáreas em Primíparas (%)	24,15
Funcionário Leito	4,02		
Enfermeiro Leito	0,30		

Orçamento Previsto - 2012		Orçamento Acrescido dos Termos Aditivos	
Custeio	Investimento	Custeio	Investimento
R\$ 74.160.000,00	R\$ 0,00	R\$ 74.160.000,00	R\$ 0,00
Termos Aditivos Adicionais:			
TA 01/2012 - Custeio das atividades no exercício de 2012			R\$ 74.160.000,00

Movimentação Financeira/ Contábil do 1º trimestre de 2012				
Receitas			Despesas Operacionais	
Repasso de Custeio	Repasso de Investimento	Outras Receitas	% Pessoal CLT	% Serviços de Terceiros
R\$ 18.540.000,00	R\$ 0,00	R\$ 185.182,28	70,00%	12,00%
Total		R\$ 18.725.182,28	Total	R\$ 18.837.466,60
Outras Receitas, referem-se a rendimentos sobre aplicações financeiras, aluguel de estacionamento, lanchonete etc.				
Despesas com pessoal em conformidade com o limite de 70% das despesas operacionais, de acordo com o previsto no Contrato de Gestão.				
Serviços de Terceiros composto por serviços Assistenciais e Administrativos.				

Hospital Geral de Pedreira - 1º Trimestre 2012			
OSS - Associação Congregação Santa Catarina (jan. - fev.)			
OSS - Cruzada Bandeirante São Camilo Assistência Médico-Social (mar. - dez.)			
Departamento Regional de Saúde - I			
Inserção Regional - Municípios de São Paulo: Distrito de Cidade Ademar, Pedreira e Campo Grande.			
Indicadores de Produção			
Linhas de Contratação	Contratado	Realizado	Varição %
Saídas Hospitalares	3.654	4.047	10,76
HD Cirúrgico + Cirurgias Ambulatoriais	160	138	-13,75
Atendimentos de Urgência	67.810	63.177	-6,83
Atendimentos Ambulatoriais	0	0	0,00
SADT Externo	0	0	0,00
Hospital apresenta produção superior em internações por pressão de demanda regional.			
A produção inferior em cirurgias ambulatoriais e cirurgias em regime de hospital dia ocorreu por redução dos encaminhamentos para esta especialidade e absorção de parte da demanda pelo AME Jardim dos Prados.			

Indicadores da Parte Variável			
Indicador	Resultado		
Melhoria Contínua em Obstetrícia	Iniciativas: Auditorias das Cesáreas, Protocolo de Indução do Parto Normal, Utilização de Partograma, Ranking de Cesáreas por Plantão, Utilização de AMIU.		
Controle de Infecção Hospitalar	DIH - UTI Adulto: 12,1		
	DI PN VM	UTI Adulto: 0,00	UTI Neonatal: 19,61
	TX VM	UTI Adulto: 26,08	UTI Neonatal: 10,93
Tempo de Permanência por Clínica (dias)	Clínica Médica: 4,05, Cirúrgica: 4,39, Obstétrica: 3,65, Pediátrica: 6,15 e Psiquiátrica: 0,00		
Taxa de Cirurgia Suspensa (%)	10,00		
Taxa de Colectomia Laparoscópica (%)	73,00		
Núcleo Hospitalar de Epidemiologia - NHE	Meningite Bacteriana encerrou 54,55% das fichas de casos notificados		
	Óbito Materno (% notificado em ≥ 48 hs)	100%	
Hospital cumpriu todos os indicadores de qualidade propostos para o período perfazendo 100% da parte variável.			

Indicadores de Estrutura		Indicadores Assistenciais	
Leitos Operacionais	263	Taxa de Ocupação Operacional (%)	84,73
Número Médio de Funcionários (sem Médicos)	1.207	Tempo Médio de Permanência (dias)	5,02
Número Médio de Enfermeiros	103	Taxa de Cesáreas Global (%)	27,00
Número Médio de Médicos	327	Taxa de Cesáreas em Primíparas (%)	21,43
Funcionário Leito	4,59		
Enfermeiro Leito	0,39		

Orçamento Previsto - 2012		Orçamento Acrescido dos Termos Aditivos	
Custeio	Investimento	Custeio	Investimento
R\$ 101.225.000,00	R\$ 0,00	R\$ 101.225.000,00	R\$ 0,00
Termos Aditivos Adicionais:			
TA 03/2011 - Prorrogação do Contrato de Gestão ref. jan - fev/2012 (OSS - Sta Catarina)		R\$ 14.833.332,00	
CG - Operac. da gestão e execução das atividades e serviços de saúde ref. mar - dez/2012 - (OSS S. Camilo)		R\$ 86.391.668,00	

Movimentação Financeira/ Contábil do 1º trimestre de 2012				
Receitas			Despesas Operacionais	
Repasse de Custeio	Repasse de Investimento	Outras Receitas	% Pessoal CLT	% Serviços de Terceiros
R\$ 23.472.506,00	R\$ 0,00	R\$ 196.157,93	50,00%	35,00%
Total	R\$ 23.668.663,93		Total	
Outras Receitas, referem-se a rendimentos sobre aplicações financeiras, aluguel de estacionamento, lanchonete etc.				
Despesas com pessoal em conformidade com o limite de 70% das despesas operacionais, de acordo com o previsto no Contrato de Gestão.				
Serviços de Terceiros composto por serviços Assistenciais e Administrativos.				

Hospital Geral de Pirajussara - 1º Trimestre 2012			
OSS - Associação Paulista para o Desenvolvimento da Medicina - SPDM			
Departamento Regional de Saúde - I			
Inserção Regional - Taboão da Serra e Embú das Artes.			
Indicadores de Produção			
Linhas de Contratação	Contratado	Realizado	Variação %
Saídas Hospitalares	2.746	2.967	8,05
HD Cirúrgico + Cirurgias Ambulatoriais	1.017	1.025	0,79
Atendimentos de Urgência	6.600	7.239	9,68
Atendimentos Ambulatoriais	31.750	36.325	14,41
SADT Externo	15.704	14.363	-8,54
A produção de consultas ambulatoriais ficou superior por pressão de demanda regional. No SADT externo a produção ficou inferior por quebra dos equipamentos de imagem que impactam na meta.			

Indicadores da Parte Variável			
Indicador	Resultado		
Melhoria Contínua em Obstetrícia	Iniciativas: Auditorias das Cesáreas, Protocolo de Indução do Parto Normal, Capacitação da Equipe em Curso Also, Analgesia de Parto Normal.		
Controle de Infecção Hospitalar	DIH - UTI Adulto: 31,15		
	DI PN VM	UTI Adulto: 26,00	UTI Neonatal: 13,82
	TX VM	UTI Adulto: 55,62	UTI Neonatal: 23,26
Tempo de Permanência por Clínica (dias)	Clínica Médica: 12,20, Cirúrgica: 5,41, Obstétrica: 3,30, Pediátrica: 8,31 e Psiquiátrica: 14,60		
Taxa de Cirurgia Suspensa (%)	7,50		
Taxa de Colectomia Laparoscópica (%)	76,00		
Núcleo Hospitalar de Epidemiologia - NHE	Meningite Bacteriana encerrou 100% das fichas de casos notificados		
	Óbito Materno (% notificado em ≥ 48 hs)	100%	
Hospital cumpriu todos os indicadores de qualidade propostos para o período perfazendo 100% da parte variável.			

Indicadores de Estrutura		Indicadores Assistenciais	
Leitos Operacionais	249	Taxa de Ocupação Operacional (%)	87,60
Número Médio de Funcionários (sem Médicos)	1.184	Tempo Médio de Permanência (dias)	6,69
Número Médio de Enfermeiros	85	Taxa de Cesáreas Global (%)	36,88
Número Médio de Médicos	366	Taxa de Cesáreas em Primíparas (%)	39,33
Funcionário Leito	4,75		
Enfermeiro Leito	0,34		

Orçamento Previsto - 2012		Orçamento Acrescido dos Termos Aditivos	
Custeio	Investimento	Custeio	Investimento
R\$ 92.700.000,00	R\$ 0,00	R\$ 92.700.000,00	R\$ 0,00
Termos Aditivos Adicionais:			
TA 01/2012 - Custeio das atividades no exercício de 2012		R\$ 92.700.000,00	

Movimentação Financeira/ Contábil do 1º trimestre de 2012				
Receitas			Despesas Operacionais	
Repasso de Custeio	Repasso de Investimento	Outras Receitas	% Pessoal CLT	% Serviços de Terceiros
R\$ 23.175.000,00	R\$ 0,00	R\$ 423.755,19	75,00%	11,00%
Total		R\$ 23.598.755,19	Total	R\$ 21.782.441,77
Outras Receitas, referem-se a rendimentos sobre aplicações financeiras, aluguel de estacionamento, lanchonete etc.				
A unidade apresenta percentual de despesas com pessoal acima do previsto no Contrato de Gestão, 70%. A fim de reduzir as despesas operacionais, houve uma readequação do quadro de funcionários e conseqüentemente aumento de encargos com rescisões de contrato de trabalho.				
Serviços de Terceiros composto por serviços Assistenciais e Administrativos.				

Hospital Regional de Porto Primavera - 1º Trimestre 2012			
OSS - Lar São Francisco de Assis na Providência de Deus			
Departamento Regional de Saúde - XI			
Inserção Regional - Mirante do Paranapanema, Euclides da Cunha Paulista, Teodoro Sampaio e Rosana.			
Indicadores de Produção			
Linhas de Contratação	Contratado	Realizado	Varição %
Saídas Hospitalares	672	675	0,45
HD Cirúrgico + Cirurgias Ambulatoriais	150	157	4,67
Atendimentos de Urgência	10.500	9.955	-5,19
Atendimentos Ambulatoriais	10.164	11.258	10,76
SADT Externo	2.187	1.934	-11,57
A produção inferior em SADT externo ocorreu por redução dos encaminhamentos de pacientes para exames de RX através do Programa da Saúde da Família da Região.			

Indicadores da Parte Variável			
Indicador	Resultado		
Melhoria Contínua em Obstetrícia	Iniciativas: Auditorias das Cesáreas, Segunda Opinião das Cesáreas, Protocolo de Indução do Parto Normal, Ranking de Cesáreas por Plantão, Utilização de AMIU.		
Controle de Infecção Hospitalar	Envio dos relatórios mensais		
Tempo de Permanência por Clínica (dias)	Clínica Médica: 4,83, Cirúrgica: 3,03, Obstétrica: 2,47, Pediátrica: 4,03 e Psiquiátrica: 0,00		
Taxa de Cirurgia Suspensa/ Taxa de Colectomia Laparoscópica (%)	0,50 / 0,00		
Núcleo Hospitalar de Epidemiologia - NHE	Não houve casos de Meningite Bacteriana		
	Óbito Materno (% notificado em ≥ 48 hs)	100%	
Hospital cumpriu todos os indicadores propostos para o período perfazendo 100% da parte variável.			
Indicadores de Estrutura		Indicadores Assistenciais	
Leitos Operacionais	57	Taxa de Ocupação Operacional (%)	49,49
Número Médio de Funcionários (sem Médicos)	160	Tempo Médio de Permanência (dias)	3,83
Número Médio de Enfermeiros	12	Taxa de Cesáreas Global (%)	48,89
Número Médio de Médicos	19	Taxa de Cesáreas em Primíparas (%)	52,78
Funcionário Leito	2,78		
Enfermeiro Leito	0,21		

Orçamento Previsto - 2012		Orçamento Acrescido dos Termos Aditivos	
Custeio	Investimento	Custeio	Investimento
R\$ 9.888.000,00	R\$ 0,00	R\$ 9.888.000,00	R\$ 0,00
Termos Aditivos Adicionais:			
TA 01/2012 - Custeio das atividades no exercício de 2012			R\$ 9.888.000,00

Movimentação Financeira/ Contábil do 1º trimestre de 2012				
Receitas			Despesas Operacionais	
Repasso de Custeio	Repasso de Investimento	Outras Receitas	% Pessoal CLT	% Serviços de Terceiros
R\$ 2.472.000,00	R\$ 0,00	R\$ 135.960,87	41,00%	42,00%
Total		R\$ 2.607.960,87	Total	R\$ 2.530.753,59
Outras Receitas, referem-se a rendimentos sobre aplicações financeiras, aluguel de estacionamento, lanchonete etc.				
Despesas com pessoal em conformidade com o limite de 70% das despesas operacionais, de acordo com o previsto no Contrato de Gestão.				
Serviços de Terceiros composto por serviços Assistenciais e Administrativos.				

Hospital Regional de Presidente Prudente - 1º Trimestre 2012			
OSS - Lar São Francisco de Assis da Providência de Deus			
Departamento Regional de Saúde - XI			
Inserção Regional - Alfredo Marcondes, Álvares Machado, Anhumas, Caiabu, Caiuá, Dracena, Emilianópolis, Estrela do Norte, Euclides da Cunha Paulista, Flora Rica, Iepê, Indiana, Irapuru, João Ramalho, Junqueirópolis, Marabá Paulista, Martinópolis, Mirante do Paranapanema, Monte Castelo, Nantes, Narandiba, Nova Guataporanga, Ouro Verde, Paranomam, Paulicéia, Piquerobi, Pirapozinho, Presidente Bernardes, Presidente Epitácio, Presidente Prudente, Presidente Venceslau, Quatá, Rancharia, Regente Feijó, Ribeirão dos Índios, Rosana, Sandovalina, Santa Mercedes, Santo Anastácio, Santo Expedito, São João do Pau d'Alho, Taciba, Tarabaí, Teodoro Sampaio, Tupi Paulista.			
Indicadores de Produção			
Linhas de Contratação	Contratado	Realizado	Variação %
Saídas Hospitalares	4.800	5.055	5,31
HD Cirúrgico + Cirurgias Ambulatoriais	1.410	1.468	4,11
Atendimentos de Urgência	45.000	45.810	1,80
Atendimentos Ambulatoriais	12.480	23.683	89,77
SADT Externo	106.650	110.558	3,66
Hospital apresenta produção superior em consultas ambulatoriais por manter muitos pacientes crônicos em acompanhamento. Hospital não consegue devolver os pacientes as unidades de origem.			

Indicadores da Parte Variável			
Indicador	Resultado		
Melhoria Contínua em Obstetrícia	Iniciativas: Auditorias das Cesáreas, Protocolo de Indução do Parto Normal, Ranking de Cesáreas por Plantão, Utilização de Partograma.		
Controle de Infecção Hospitalar	DIH - UTI Adulto: 17,84		
	DI PN VM	UTI Adulto: 14,95	UTI Neonatal: 0,00
	TX VM	UTI Adulto: 61,46	UTI Neonatal: 36,08
Tempo de Permanência por Clínica (dias)	Clínica Médica: 7,75, Cirúrgica: 5,59, Obstétrica: 2,88, Pediátrica: 4,76 e Psiquiátrica: 6,55		
Taxa de Cirurgia Suspensa (%)	1,15		
Taxa de Colectomia Laparoscópica (%)	58,6		
Núcleo Hospitalar de Epidemiologia - NHE	Meningite Bacteriana encerrou 50% das fichas de casos notificados		
	Óbito Materno (% notificado em ≥ 48 hs)		Não ocorreu óbito materno
Hospital cumpriu todos os indicadores de qualidade propostos para o período perfazendo 100% da parte variável.			

Indicadores de Estrutura		Indicadores Assistenciais	
Leitos Operacionais	458	Taxa de Ocupação Operacional (%)	77,74
Número Médio de Funcionários (sem Médicos)	1.428	Tempo Médio de Permanência (dias)	6,40
Número Médio de Enfermeiros	132	Taxa de Cesáreas Global (%)	35,00
Número Médio de Médicos	320	Taxa de Cesáreas em Primíparas (%)	23,66
Funcionário Leito	3,12		
Enfermeiro Leito	0,29		

Orçamento Previsto - 2012		Orçamento Acrescido dos Termos Aditivos	
Custeio	Investimento	Custeio	Investimento
R\$ 98.514.350,00	R\$ 0,00	R\$ 98.323.060,00	R\$ 0,00
Termos Aditivos Adicionais:			
TA 01/2012 - Recursos de custeio das atividades no exercício 2012		R\$ 98.514.350,00	
TA 02/2012 - Redução de recursos de custeio por descumprimento de metas de SADT Externo 2º sem/2011		-R\$ 191.290,00	

Movimentação Financeira/ Contábil do 1º trimestre de 2012				
Receitas			Despesas Operacionais	
Repasso de Custeio	Repasso de Investimento	Outras Receitas	% Pessoal CLT	% Serviços de Terceiros
R\$ 24.628.589,00	R\$ 0,00	R\$ 2.246.594,14	41,00%	37,00%
Total		R\$ 26.875.183,14	Total	R\$ 25.672.876,85
Outras Receitas, referem-se a rendimentos sobre aplicações financeiras, aluguel de estacionamento, lanchonete etc.				
Despesas com pessoal em conformidade com o limite de 70% das despesas operacionais, de acordo com o previsto no Contrato de Gestão.				
Serviços de Terceiros composto por serviços Assistenciais e Administrativos.				

Hospital Estadual João Paulo II - São José Rio Preto - 1º Trimestre 2012

OSS - Lar São Francisco de Assis da Providência de Deus

Departamento Regional de Saúde - XV

Inserção Regional - Adolfo, Alvares Florence, Américo de Campos, Aparecida d'Oeste, Ariranha, Aspásia,

Bady Bassit, Bálsamo d'Oeste, Cardoso, Catanduva, Catiguá, Cedral, Cosmorama, Dirce Reis, Dolcinópolis, Elisiário, Estrela d'Oeste, Fernando Preste, Fernandópolis, Floreal, Gastão Vidigal, General Salgado, Guapiaçu, Guarani d'Oeste, Ibirá, Icém, Indiaporã, Ipiгуá, Irapuã, Itajobi, Jaci, Jales, José Bonifácio, Macaubal, Macedônia, Magda, Marapoama, Marinópolis, Mendonça, Meridiano, Mesópolis, Mirassol, Mira Estrela, Mirassolândia, Monções, Monte Aprazível, Neves Paulista, Nahdeara, Nipoã, Nova Aliança, Nova Canaã Paulista, Nova Granada, Novais, Novo Horizonte, Onda Verde, Orindiúva, Ouroeste, Palestina, Palmares Paulista, Palmeira d'Oeste, Paraíso, Paranapuã, Parisi, Paulo de Faria, Pedranópolis, Pindorama, Pirangi Planalto, Poloni, Pontalinda, Pontes Gestal, Populina, Potirendaba, Riolândia, Rubinéia, Sales, Santa Adélia, Santa Albertina, Santa Clara d'Oeste, Santa Fé do Sul, Santa Rita d'Oeste, Santa Salete, Santana da Ponte Pensa, São Francisco, São João das Duas Pontes, São João de Iracema, São José do Rio Preto, Sebastianópolis do Sul, Tabapuã, Tanabi, Três Fronteiras, Turmalina, Ubarana, Uchoa, União Paulista, Urânia, Urupês, Valentim Gentil, Vitória Brasil, Votuporanga, Zacarias.

Indicadores de Produção

Linhas de Contratação	Contratado	Realizado	Varição %
Saídas Hospitalares	1.500	1.495	-0,33
HD Cirúrgico + Cirurgias Ambulatoriais	1.620	1.892	16,79
Atendimentos de Urgência	600	613	2,17
Atendimentos Ambulatoriais	0	0	0,00
SADT Externo	0	0	0,00

Hospital apresenta produção superior em cirurgias ambulatoriais e em cirurgias em regime de hospital dia por pressão de demanda regional.

Indicadores da Parte Variável

Indicador	Resultado
Apresentação de AIH	% de AIH em relação às saídas 98,66%.
Qualidade de Informação	Diagnóstico Secundário por Especialidade em Clínica Médica 49,35%, Clínica cirúrgica 42,37%
Controle de Infecção Hospitalar	DIH - UTI Adulto: 18,06
	DI PN VM UTI Adulto: 7,14 UTI Neonatal: não tem
	TX VM UTI Adulto: 63,21 UTI Neonatal: não tem
Taxa de Cirurgia Suspensa (%)	2,34
Taxa de Colectomia Laparoscópica (%)	98,7

Hospital cumpriu todos os indicadores de qualidade propostos para o período perfazendo 100% da parte variável.

Indicadores de Estrutura

Indicadores Assistenciais

Leitos Operacionais	41	Taxa de Ocupação Operacional (%)	93,36
Número Médio de Funcionários (sem Médicos)	290	Tempo Médio de Permanência (dias)	2,32
Número Médio de Enfermeiros	24	Taxa de Cesáreas Global (%)	0,00
Número Médio de Médicos	73	Taxa de Cesáreas em Primíparas (%)	0,00
Funcionário Leito	7,1		
Enfermeiro Leito	0,59		

Orçamento Previsto - 2012

Orçamento Acrescido dos Termos Aditivos

Custeio	Investimento	Custeio	Investimento
R\$ 22.711.500,00	R\$ 0,00	R\$ 22.711.500,00	R\$ 0,00

Termos Aditivos Adicionais:

TA 01/2012 - Custeio das atividades no exercício de 2012

R\$ 22.711.500,00

Movimentação Financeira/ Contábil do 1º trimestre de 2012

Receitas			Despesas Operacionais	
Repasso de Custeio	Repasso de Investimento	Outras Receitas	% Pessoal CLT	% Serviços de Terceiros
R\$ 5.677.875,00	R\$ 0,00	R\$ 303.932,88	33,00%	36,00%
Total		R\$ 5.981.807,88	Total	R\$ 5.467.673,29

Outras Receitas, referem-se a rendimentos sobre aplicações financeiras, aluguel de estacionamento, lanchonete etc.

Despesas com pessoal em conformidade com o limite de 70% das despesas operacionais, de acordo com o previsto no Contrato de Gestão.

Serviços de Terceiros composto por serviços Assistenciais e Administrativos.

Hospital Estadual de Santo André- 1º Trimestre 2012			
OSS - Fundação ABC			
Departamento Regional de Saúde - I			
Inserção Regional - Municípios - Santo André, São Bernardo, São Caetano do Sul, Diadema, Mauá, Rio Grande da Serra e Ribeirão Pires.			
Indicadores de Produção			
Linhas de Contratação	Contratado	Realizado	Varição %
Saídas Hospitalares	2.803	2.994	6,81
HD Cirúrgico + Cirurgias Ambulatoriais	1.418	1.364	-3,81
Atendimentos de Urgência	3.900	4.889	25,36
Atendimentos Ambulatoriais	25.587	52.473	105,08
SADT Externo	9.224	6.612	-28,32
A produção superior em consultas de urgência ocorreu por pressão de demanda regional por atendimentos de urgência.			
No ambulatório a produção superior ocorreu em função do volume de consultas subsequentes dos pacientes cirúrgicos. Hospital está realizando mutirão interno para reduzir a fila de cirurgias eletivas.			
No SADT externo a produção ficou inferior por quebra do equipamento de mamografia, justifica o equipamento já foi consertado e que vai compensar a produção de exames no próximo trimestre realizando mutirão.			

Indicadores da Parte Variável			
Indicador	Resultado		
Mortalidade por IAM	Média do Trimestre 4,76%		
	DIH - UTI Adulto: 27,00		
Controle de Infecção Hospitalar	DI PN VM	UTI Adulto: 25,90	UTI Neonatal: 3,03
	TX VM	UTI Adulto: 41,70	UTI Neonatal: 36,54
Tempo de Permanência por Clínica (dias)	Clínica Médica: 6,10, Cirúrgica: 2,90, Obstétrica: 0,00, Pediátrica: 12,70 e Psiquiátrica: 21,40		
Taxa de Cirurgia Suspensa (%)	5,47		
Taxa de Colecistectomia Laparoscópica (%)	94,74		
Núcleo Hospitalar de Epidemiologia - NHE	Meningite Bacteriana encerrou 100% das fichas de casos notificados		
	Óbito Materno (% notificado em ≥ 48 hs)	Não tem maternidade	
Hospital cumpriu todos os indicadores de qualidade propostos para o período perfazendo 100% da parte variável.			

Indicadores de Estrutura		Indicadores Assistenciais	
Leitos Operacionais	264	Taxa de Ocupação Operacional (%)	89,98
Número Médio de Funcionários (sem Médicos)	1.867	Tempo Médio de Permanência (dias)	7,21
Número Médio de Enfermeiros	94	Taxa de Cesáreas Global (%)	
Número Médio de Médicos	328	Taxa de Cesáreas em Primíparas (%)	0,00
Funcionário Leito	7,08		
Enfermeiro Leito	0,36		

Orçamento Previsto - 2012		Orçamento Acrescido dos Termos Aditivos	
Custeio	Investimento	Custeio	Investimento
R\$ 121.128.000,00	R\$ 0,00	R\$ 121.128.000,00	R\$ 0,00
Termos Aditivos Adicionais:			
TA 01/2012 - Custeio das atividades no exercício de 2012			R\$ 121.128.000,00

Movimentação Financeira/ Contábil do 1º trimestre de 2012				
Receitas			Despesas Operacionais	
Repasso de Custeio	Repasso de Investimento	Outras Receitas	% Pessoal CLT	% Serviços de Terceiros
R\$ 30.282.000,00	R\$ 0,00	R\$ 434.694,86	52,00%	26,00%
Total		R\$ 30.716.694,86	Total	R\$ 29.894.011,37
Outras Receitas, referem-se a rendimentos sobre aplicações financeiras, aluguel de estacionamento, lanchonete etc.				
Despesas com pessoal em conformidade com o limite de 70% das despesas operacionais, de acordo com o previsto no Contrato de Gestão.				
Serviços de Terceiros composto por serviços Assistenciais e Administrativos.				

Hospital Estadual Sapopemba - 1º Trimestre 2012			
OSS - Serviço Social da Construção Civil - Secongi			
Departamento Regional de Saúde - I			
Inserção Regional - Municípios de São Paulo: Vila Prudente, A.E. Sapopemba.			
Indicadores de Produção			
Linhas de Contratação	Contratado	Realizado	Variação %
Saídas Hospitalares	3.012	3.345	11,06
HD Cirúrgico + Cirurgias Ambulatoriais	225	242	7,56
Atendimentos de Urgência	9.099	13.837	52,07
Atendimentos Ambulatoriais	3.780	6.435	70,24
SADT Externo	1.140	1.265	10,96
Hospital apresenta produção superior em todas as linhas do contrato por pressão de demanda regional. Hospital informa grande volume de demanda espontânea nas consultas de urgência especialmente para o serviço de obstetria.			

Indicadores da Parte Variável			
Indicador	Resultado		
Melhoria Contínua em Obstetria	Iniciativas: Auditorias das Cesáreas, Protocolo de Indução do Parto Normal, Utilização de Partograma, Ranking de Cesáreas por Plantão, Analgesia para Parto Normal.		
	DIH - UTI Adulto: 10,57		
Controle de Infecção Hospitalar	DI PN VM	UTI Adulto: 6,64	UTI Neonatal: 0,00
	TX VM	UTI Adulto: 46,83	UTI Neonatal: 34,27
Tempo de Permanência por Clínica (dias)	Clínica Médica: 5,40, Cirúrgica: 3,20, Obstétrica: 2,60, Pediátrica: 6,40 e Psiquiátrica: 0,00		
Taxa de Cirurgia Suspensa (%)	6,30		
Taxa de Cirurgia Suspensa (%)	97,00		
Núcleo Hospitalar de Epidemiologia – NHE	Meningite Bacteriana encerrou 100% das fichas de casos notificados		
	Óbito Materno (% notificado em ≥ 48 hs)	0%	
Hospital justifica a não notificação do óbito em até 48hs devido aos procedimentos da equipe de captação de órgãos, retardando desta maneira, a notificação Comissão de Acompanhamento aceita a justificativa			

Indicadores de Estrutura		Indicadores Assistenciais	
Leitos Operacionais	226	Taxa de Ocupação Operacional (%)	72,07
Número Médio de Funcionários (sem Médicos)	1.165	Tempo Médio de Permanência (dias)	4,43
Número Médio de Enfermeiros	85	Taxa de Cesáreas Global (%)	30,10
Número Médio de Médicos	383	Taxa de Cesáreas em Primíparas (%)	33,33
Funcionário Leito	5,16		
Enfermeiro Leito	0,38		

Orçamento Previsto - 2012		Orçamento Acrescido dos Termos Aditivos	
Custeio	Investimento	Custeio	Investimento
R\$ 86.520.000,00	R\$ 0,00	R\$ 86.520.000,00	R\$ 0,00
Termos Aditivos Adicionais:			
TA 01/2012 - Custeio das atividades no exercício de 2012		R\$ 86.520.000,00	

Movimentação Financeira/ Contábil do 1º trimestre de 2012				
Receitas			Despesas Operacionais	
Repasso de Custeio	Repasso de Investimento	Outras Receitas	% Pessoal CLT	% Serviços de Terceiros
R\$ 21.630.000,00	R\$ 0,00	R\$ 149.894,97	36,00%	44,00%
Total		R\$ 21.779.894,97	Total	R\$ 21.810.190,76
Outras Receitas, referem-se a rendimentos sobre aplicações financeiras, aluguel de estacionamento, lanchonete etc.				
Despesas com pessoal em conformidade com o limite de 70% das despesas operacionais, de acordo com o previsto no Contrato de Gestão.				
Serviços de Terceiros composto por serviços Assistenciais e Administrativos.				

Hospital Estadual de Vila Alpina - 1º Trimestre 2012			
OSS - Serviço Social da Construção Civil - Seconci			
Departamento Regional de Saúde - I			
Inserção Regional - Municípios de São Paulo: Água Rasa, Aricanduva, Arthur Alvim, Belém, Cangaíba, Carrão, Coursino, Ipiranga, Jabaquara, São Lucas, Sapopemba, Saúde, Tatuapé, Vila Formosa, Vila Mariana, Vila Matilde, Vila Prudente, Moema, Mooca, Penha e Sacomã.			
Indicadores de Produção			
Linhas de Contratação	Contratado	Realizado	Variação %
Saídas Hospitalares	3.267	3.390	3,76
HD Cirúrgico + Cirurgias Ambulatoriais	420	412	-1,90
Atendimentos de Urgência	43.848	43.231	-1,41
Atendimentos Ambulatoriais	4.494	5.764	28,26
SADT Externo	0	0	0,00
Hospital apresenta produção superior em consultas ambulatoriais por pressão de demanda por consultas de especialidades.			

Indicadores da Parte Variável			
Indicador	Resultado		
Melhoria Contínua em Obstetrícia	Iniciativas: Auditorias das Cesáreas, Protocolo de Indução do Parto Normal, Utilização de Partograma, Ranking de Cesáreas por Plantão, Analgesia para Parto Normal.		
Controle de Infecção Hospitalar	DIH - UTI Adulto: 16,23		
	DI PN VM	UTI Adulto: 6,60	UTI Neonatal: 4,59
	TX VM	UTI Adulto: 52,70	UTI Neonatal: 26,88
Tempo de Permanência por Clínica (dias)	Clínica Médica: 5,60, Cirúrgica: 2,70, Obstétrica: 3,10, Pediátrica: 3,40 e Psiquiátrica: 0,00		
Taxa de Cirurgia Suspensa (%)	0,80		
Taxa de Colectomia Laparoscópica (%)	92,00		
Núcleo Hospitalar de Epidemiologia - NHE	Meningite Bacteriana encerrou 100% das fichas de casos notificados		
	Óbito Materno (% notificado em ≥ 48 hs)	Não ocorreu óbito materno	
Hospital cumpriu todos os indicadores de qualidade propostos para o período perfazendo 100% da parte variável.			

Indicadores de Estrutura		Indicadores Assistenciais	
Leitos Operacionais	232	Taxa de Ocupação Operacional (%)	77,99
Número Médio de Funcionários (sem Médicos)	1.240	Tempo Médio de Permanência (dias)	4,86
Número Médio de Enfermeiros	101	Taxa de Cesáreas Global (%)	34,16
Número Médio de Médicos	354	Taxa de Cesáreas em Primíparas (%)	32,68
Funcionário Leito	5,35		
Enfermeiro Leito	0,44		

Orçamento Previsto - 2012		Orçamento Acrescido dos Termos Aditivos	
Custeio	Investimento	Custeio	Investimento
R\$ 86.520.000,00	R\$ 0,00	R\$ 86.520.000,00	R\$ 0,00
Termos Aditivos Adicionais:			
TA 01/2012 - Custeio das atividades no exercício de 2012			R\$ 86.520.000,00

Movimentação Financeira/ Contábil do 1º trimestre de 2012				
Receitas			Despesas Operacionais	
Repasso de Custeio	Repasso de Investimento	Outras Receitas	% Pessoal CLT	% Serviços de Terceiros
R\$ 21.630.000,00	R\$ 0,00	R\$ 192.268,15	41,00%	41,00%
Total		R\$ 21.822.268,15	Total	R\$ 22.135.110,84
Outras Receitas, referem-se a rendimentos sobre aplicações financeiras, aluguel de estacionamento, lanchonete etc.				
Despesas com pessoal em conformidade com o limite de 70% das despesas operacionais, de acordo com o previsto no Contrato de Gestão.				
Serviços de Terceiros composto por serviços Assistenciais e Administrativos.				

Hospital de Transplantes do Estado de São Paulo - 1º Trimestre 2012			
OSS - Associação Paulista para o Desenvolvimento da Medicina - SPDM			
Departamento Regional de Saúde - I			
Inserção Regional			
Indicadores de Produção			
Linhas de Contratação	Contratado	Realizado	Variação %
Saídas Hospitalares	1.380	1.645	19,20
HD Cirúrgico + Cirurgias Ambulatoriais	385	607	57,66
Atendimentos de Urgência	5.850	5.834	-0,27
Atendimentos Ambulatoriais	27.010	31.932	18,22
SADT Externo	461	711	54,23
A produção superior em quase todas as linhas do contrato ocorreu por pressão de demanda regional por serviços de alta complexidade especialmente urologia, neurologia, hematologia e oftalmologia.			
No SADT externo a produção ficou superior por necessidade regional de exames de biópsia de próstata.			

Indicadores da Parte Variável			
Indicador	Resultado		
Qualidade de Informação	Diagnóstico Secundário por Especialidade em Clínica Médica 71,62%, Clínica Cirúrgica 85,33%, Clínica Pediátrica 70%. Cógigo de Residência CEP 99,59%.		
Controle de Infecção Hospitalar	DIH - UTI Adulto: 11,02		
	DIH PN VM	UTI Adulto: 13,93	UTI Neonatal:
	TX VM	UTI Adulto: 50,87	UTI Neonatal:
Pesquisa de Satisfação	Envio das pesquisas mensais		
Taxa de Cirurgia Suspensa (%)	4,15		
Hospital cumpriu todos os indicadores de qualidade propostos para o período perfazendo 100% da parte variável.			

Indicadores de Estrutura		Indicadores Assistenciais	
Leitos Operacionais	153	Taxa de Ocupação Operacional (%)	86,45
Número Médio de Funcionários (sem Médicos)	1.280	Tempo Médio de Permanência (dias)	7,32
Número Médio de Enfermeiros	120		
Número Médio de Médicos	389		
Funcionário Leito	8,36		
Enfermeiro Leito	0,79		

Orçamento Previsto - 2012		Orçamento Acrescido dos Termos Aditivos	
Custeio	Investimento	Custeio	Investimento
R\$ 90.846.000,00	R\$ 0,00	R\$ 90.846.000,00	R\$ 0,00
Termos Aditivos Adicionais:			
TA 01/2012 - Custeio das atividades no exercício de 2012			R\$ 90.846.000,00

Movimentação Financeira/ Contábil do 1º trimestre de 2012				
Receitas			Despesas Operacionais	
Repasso de Custeio	Repasso de Investimento	Outras Receitas	% Pessoal CLT	% Serviços de Terceiros
R\$ 22.711.500,00	R\$ 0,00	R\$ 64.246,60	53,00%	13,00%
Total		R\$ 22.775.746,60	Total	R\$ 25.707.398,44
Outras Receitas, referem-se a rendimentos sobre aplicações financeiras, aluguel de estacionamento, lanchonete etc.				
Despesas com pessoal em conformidade com o limite de 70% das despesas operacionais, de acordo com o previsto no Contrato de Gestão.				
Serviços de Terceiros composto por serviços Assistenciais e Administrativos.				

Instituto do Cancer do Estado de São Paulo - 1º Trimestre 2012			
OSS - Fundação Faculdade de Medicina			
Departamento Regional de Saúde			
Inserção Regional - Rede de Oncologia			
Indicadores de Produção			
Linhas de Contratação	Contratado	Realizado	Varição %
Saídas Hospitalares	3.390	3.774	11,33
HD Cirúrgico + Cirurgias Ambulatoriais	240	599	149,58
Atendimentos de Urgência	5.700	6.337	11,18
Atendimentos Ambulatoriais	67.260	70.642	5,03
Tratamentos Clínicos - Radioterapia	14.100	14.529	3,04
Tratamentos Clínicos - Quimioterapia	13.950	13.906	-0,32
Hospital apresenta produção superior em cirurgias em regime de hospital dia por realizar esta modalidade a partir de janeiro de 2012 e esta produção não está no contratado. Será incluída no segundo semestre de 2012.			

Indicadores da Parte Variável			
Indicador	Resultado		
Pesquisa de Satisfação	Envio das pesquisas mensais		
Controle de Infecção Hospitalar	DIH - UTI Adulto: 5,91		
	DIH PN VM	UTI Adulto: 1,73	
	TX VM	UTI Adulto: 15,54	
Volume de Cirurgias de Ressecção	Pancrática: 17		
	Esofágica: 14		
Taxa de Mortalidade por Cirurgia de Ressecção	Pancrática: 11,76		
	Esofágica: 21,43		
Taxa de Cirurgia Suspensa (%)	4,11		
Hospital cumpriu todos os indicadores de qualidade propostos para o período perfazendo 100% da parte variável.			

Indicadores de Estrutura		Indicadores Assistenciais	
Leitos Operacionais	365	Taxa de Ocupação Operacional (%)	85,47
Número Médio de Funcionários (sem Médicos)	2.772	Tempo Médio de Permanência (dias)	7,52
Número Médio de Enfermeiros	499		
Número Médio de Médicos	401		
Funcionária Leito	7,59		
Enfermeiro Leito	1,37		

Orçamento Previsto - 2012		Orçamento Acrescido dos Termos Aditivos	
Custeio	Investimento	Custeio	Investimento
R\$ 342.578.000,00	R\$ 0,00	R\$ 342.578.000,00	R\$ 0,00
Termos Aditivos Adicionais:			
TA 01/2012 - Custeio das atividades no exercício de 2012		R\$ 342.578.000,00	

Movimentação Financeira/ Contábil do 1º trimestre de 2012				
Receitas			Despesas Operacionais	
Repasso de Custeio	Repasso de Investimento	Outras Receitas	% Pessoal CLT	% Serviços de Terceiros
R\$ 85.784.506,00	R\$ 0,00	R\$ 6.259.877,16	46,00%	11,00%
Total		R\$ 92.044.383,16	Total	R\$ 90.476.880,07
Outras Receitas, referem-se a rendimentos sobre aplicações financeiras, aluguel de estacionamento, lanchonete etc.				
Despesas com pessoal em conformidade com o limite de 70% das despesas operacionais, de acordo com o previsto no Contrato de Gestão.				
Serviços de Terceiros composto por serviços Assistenciais e Administrativos.				

Instituto de Reabilitação Lucy Montoro - 1º Trimestre 2012			
OSS - Fundação Faculdade de Medicina			
Departamento Regional de Saúde - I			
Inserção Regional - Rede de Reabilitação			
Indicadores de Produção			
Linhas de Contratação	Contratado	Realizado	Variação %
Saídas Hospitalares	134	126	-5,97
Atendimentos Ambulatoriais	21.760	28.628	31,56
Hospital justifica que para 2012 apresentou produção baseada em projeto de investimento com a finalidade de adequar um andar inteiro para ampliar o número de leitos de internação. Como o investimento solicitado em 2011 não foi aprovado, estes novos leitos não foram ativados. O contrato de 2012 previu este aumento de leitos que não ocorreu. Com o aumento o número de pacientes internados haveria redução do volume de sessões de fisioterapia para pacientes externos. Diretoria vai encaminhar justificativa sobre esta situação e sugerir que a produção contratada de 2012 seja igual ao contrato de 2011.			

Indicadores da Parte Variável			
Indicador	Resultado		
Qualidade de Informação	Não Apresentou Faturamento AIH		
Serviço de Atenção ao Usuário	Envio das pesquisas mensais		
Sistema de Custos	Não Apresentou Planilhas de Custos		
O indicador de Qualidade de informação não foi cumprido por pendências junto ao DRS quanto a documentação para autorização do CNES da unidade e realizar faturamento AIH.			
Hospital apresenta justificativa por atrasos na implantação do Sistema de Custos por dificuldades de conciliação entre o programa adotado pela SES o programa utilizado pela Fundação Faculdade de Medicina.			
Indicadores de Estrutura			
Indicadores Assistenciais			
Leitos Operacionais	33	Taxa de Ocupação Operacional (%)	77,18
Número Médio de Funcionários (sem Médicos)	427	Tempo Médio de Permanência (dias)	18,28
Número Médio de Enfermeiros	30		
Número Médio de Médicos	32		
Funcionário Leito	13,02		
Enfermeiro Leito	0,91		

Orçamento Previsto - 2012		Orçamento Acrescido dos Termos Aditivos	
Custeio	Investimento	Custeio	Investimento
R\$ 33.372.000,00	R\$ 0,00	R\$ 33.372.000,00	R\$ 0,00
Termos Aditivos Adicionais:			
TA 01/2012 - Custeio das atividades no exercício de 2012			R\$ 33.372.000,00

Movimentação Financeira/ Contábil do 1º trimestre de 2012				
Receitas			Despesas Operacionais	
Repasse de Custeio	Repasse de Investimento	Outras Receitas	% Pessoal CLT	% Serviços de Terceiros
R\$ 8.343.000,00	R\$ 0,00	R\$ 129.081,65	56,00%	21,00%
Total		R\$ 8.472.081,65	Total	R\$ 7.494.481,84
Outras Receitas, referem-se a rendimentos sobre aplicações financeiras, aluguel de estacionamento, lanchonete etc.				
Despesas com pessoal em conformidade com o limite de 70% das despesas operacionais, de acordo com o previsto no Contrato de Gestão.				
Serviços de Terceiros composto por serviços Assistenciais e Administrativos.				

Centro Hospitalar do Sistema Penitenciário - 1º Trimestre 2012			
OSS - Irmandade da Santa Casa de Misericórdia de São Paulo			
Departamento Regional de Saúde - I			
Inserção Regional			
Indicadores de Produção			
Linhas de Contratação	Contratado	Realizado	Varição %
Internações Paciente-Dia	13.164	12.279	-6,72
Unidade Materno Infantil - Paciente-Dia	7.020	7.318	4,25
Atendimentos Ambulatoriais	9.600	8.925	-7,03
Hospital informa que houve redução nos encaminhamentos de pacientes presos para internação e consultas ambulatoriais por dificuldades da SAP em manter profissionais médicos no sistema com impacto nas metas do contrato.			

Indicadores da Parte Variável	
Indicador	Resultado
Comissão de Prontuários	98,76% dos Prontuários analisados são satisfatórios
Comissão de Óbitos	Analisou 100% dos óbitos institucionais
Comissão de Controle de Infecção Hospitalar	Envio dos Relatórios
Hospital cumpriu todos os indicadores de qualidade propostos para o período perfazendo 100% da parte variável.	

Indicadores de Estrutura		Indicadores Assistenciais	
Leitos Operacionais	373	Taxa de Ocupação Operacional (%)	57,71
Número Médio de Funcionários (sem Médicos)	502	Tempo Médio de Permanência (dias)	60,67
Número Médio de Enfermeiros	27		
Número Médio de Médicos	54		
Funcionário Leito	1,35		
Enfermeiro Leito	0,07		

Orçamento Previsto - 2012		Orçamento Acrescido dos Termos Aditivos	
Custeio	Investimento	Custeio	Investimento
R\$ 42.024.000,00	R\$ 0,00	R\$ 41.161.420,00	R\$ 0,00
Termos Aditivos Adicionais:			
TA 01/2012 - Custeio das atividades no exercício de 2012		R\$ 42.024.000,00	
TA 02/2012 - Redução de recursos de custeio por descumprimento de metas na Un. Materno Infantil referente ao 2ºsem/2011		-R\$ 862.580,00	

Movimentação Financeira/ Contábil do 1º trimestre de 2012				
Receitas			Despesas Operacionais	
Repasse de Custeio	Repasse de Investimento	Outras Receitas	% Pessoal CLT	% Serviços de Terceiros
R\$ 10.506.000,00	R\$ 0,00	R\$ 66.598,98	64,00%	20,00%
Total		R\$ 10.572.598,98	Total	R\$ 9.427.018,05
Outras Receitas, referem-se a rendimentos sobre aplicações financeiras, aluguel de estacionamento, lanchonete etc.				
Despesas com pessoal em conformidade com o limite de 70% das despesas operacionais, de acordo com o previsto no Contrato de Gestão.				
Serviços de Terceiros composto por serviços Assistenciais e Administrativos.				

Centro de Atenção Integral à Saúde Mental Franco da Rocha - 1º Trimestre 2012			
OSS - Irmandade da Santa Casa de Misericórdia de São Paulo			
Departamento Regional de Saúde - I			
Inserção Regional - Caieiras, Francisco Morato, Mairiporã, Cajamar e Franco da Rocha.			
Indicadores de Produção			
Linhas de Contratação	Contratado	Realizado	Varição %
Saídas Hospitalares	240	239	-0,42
HD Cirúrgico + Cirurgias Ambulatoriais	0	0	0,00
Atendimentos de Urgência	2.400	3.225	34,38
Atendimentos Ambulatoriais	7.875	9.322	18,37
Hospital apresenta produção superior em consultas de urgência e consultas ambulatoriais por pressão de demanda regional.			

Indicadores da Parte Variável	
Indicador	Resultado
Qualidade de Informação	% de AIH em relação ao número de saídas 94,98%.
Pesquisa de Satisfação	Envio das pesquisas mensais
Mapeamento de Visitas	Média do Trimestre 6,13%
Taxa de Reinternação	Média do Trimestre 11,79%
Hospital apresenta justificativa para o resultado inferior a 100% em Qualidade de Informação, % de AIH em relação ao número de saídas hospitalares.	
Hospital informa que está trabalhando o faturamento que é realizado junto ao Complexo Hospitalar do Juqueri e existem várias inconsistências.	

Indicadores de Estrutura		Indicadores Assistenciais	
Leitos Operacionais	47	Taxa de Ocupação Operacional (%)	73,54
Número Médio de Funcionários (sem Médicos)	118	Tempo Médio de Permanência (dias)	13,14
Número Médio de Enfermeiros	16	Taxa de Cesáreas Global (%)	
Número Médio de Médicos	18	Taxa de Cesáreas em Primíparas (%)	0,00
Funcionário Leito	2,51		
Enfermeiro Leito	0,35		

Orçamento Previsto - 2012		Orçamento Acrescido dos Termos Aditivos	
Custeio	Investimento	Custeio	Investimento
R\$ 12.360.000,00	R\$ 0,00	R\$ 12.360.000,00	R\$ 0,00
Termos Aditivos Adicionais:			
TA 01/2012 - Custeio das atividades no exercício de 2012			R\$ 12.360.000,00

Movimentação Financeira/ Contábil do 1º trimestre de 2012				
Receitas			Despesas Operacionais	
Repasse de Custeio	Repasse de Investimento	Outras Receitas	% Pessoal CLT	% Serviços de Terceiros
R\$ 3.090.000,00	R\$ 0,00	R\$ 90.419,79	63,00%	30,00%
Total		R\$ 3.180.419,79	Total	R\$ 2.766.530,19
Outras Receitas, referem-se a rendimentos sobre aplicações financeiras, aluguel de estacionamento, lanchonete etc.				
Despesas com pessoal em conformidade com o limite de 70% das despesas operacionais, de acordo com o previsto no Contrato de Gestão.				
Serviços de Terceiros composto por serviços Assistenciais e Administrativos.				

Polo de Atenção Intensiva em Saúde Mental da Zona Norte - 1º Trimestre 2012			
OSS - Associação Congregação Santa Catarina Departamento Regional de Saúde - I Inserção Regional - Municípios de São Paulo: Região Norte			
Indicadores de Produção			
Linhas de Contratação	Contratado	Realizado	Variação %
Saídas Hospitalares	372	333	-10,48
Atendimentos de Urgência	4.050	3.650	-9,88
Hospital apresenta produção inferior em saídas hospitalares e em atendimentos de urgência por redução da demanda espontânea ao serviço por melhoria e ampliação dos serviços psiquiátricos oferecidos na região.			

Indicadores da Parte Variável	
Indicador	Resultado
Qualidade de Informação	% de AIH em relação ao número de saídas 100%. Código de Residência CEP 99,40%.
Pesquisa de Satisfação	Envio das pesquisas mensais
Mapeamento de Visitas	Média do Trimestre 7,08%
Taxa de Reinternação	Média do Trimestre 15,63%
Hospital cumpriu todos os indicadores de qualidade propostos para o período perfazendo 100% da parte variável.	

Indicadores de Estrutura		Indicadores Assistenciais	
Leitos Operacionais	35	Taxa de Ocupação Operacional (%)	88,15
Número Médio de Funcionários (sem Médicos)	141	Tempo Médio de Permanência (dias)	8,42
Número Médio de Enfermeiros	12	Taxa de Cesáreas Global (%)	
Número Médio de Médicos	25	Taxa de Cesáreas em Primíparas (%)	0,00
Funcionário Leito	4,04		
Enfermeiro Leito	0,34		

Orçamento Previsto - 2012		Orçamento Acrescido dos Termos Aditivos	
Custeio	Investimento	Custeio	Investimento
R\$ 10.011.600,00	R\$ 0,00	R\$ 10.011.600,00	R\$ 0,00
Termos Aditivos Adicionais:			
TA 01/2012 - Custeio das atividades no exercício de 2012			R\$ 10.011.600,00

Movimentação Financeira/ Contábil do 1º trimestre de 2012				
Receitas			Despesas Operacionais	
Repasso de Custeio	Repasso de Investimento	Outras Receitas	% Pessoal CLT	% Serviços de Terceiros
R\$ 2.502.900,00	R\$ 0,00	R\$ 21.282,69	70,00%	19,00%
Total		R\$ 2.524.182,69	Total	R\$ 2.487.186,22
Outras Receitas, referem-se a rendimentos sobre aplicações financeiras, aluguel de estacionamento, lanchonete etc.				
Despesas com pessoal em conformidade com o limite de 70% das despesas operacionais, de acordo com o previsto no Contrato de Gestão.				
Serviços de Terceiros composto por serviços Assistenciais e Administrativos.				

Polo de Atenção Intensiva em Saúde Mental da Baixada Santista - 1º Trimestre 2012			
OSS - Cruzada Bandeirante São Camilo Assistência Médico-Social			
Departamento Regional de Saúde - IV			
Inserção Regional - Municípios - Bertioga, Cubatão, Guarujá, Itanhaém, Mongaguá, Peruíbe, Praia Grande, Santos, São Vicente.			
Indicadores de Produção			
Linhas de Contratação	Contratado	Realizado	Varição %
Saídas Hospitalares	120	109	-9,17
Hospital apresenta produção inferior em saídas hospitalares por receber grande volume de internações judiciais por solicitação do departamento Regional de Saúde.			

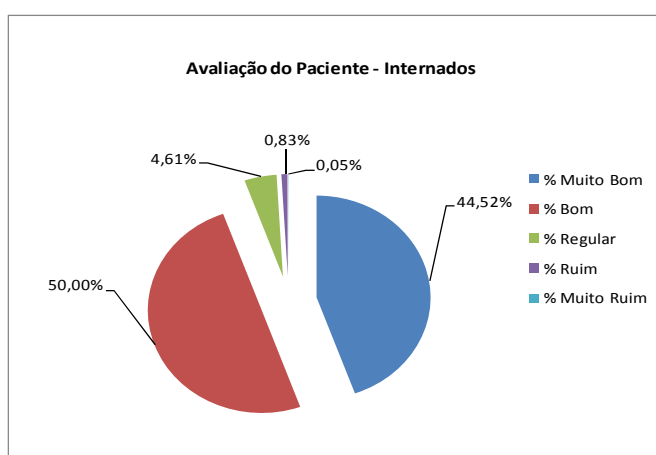
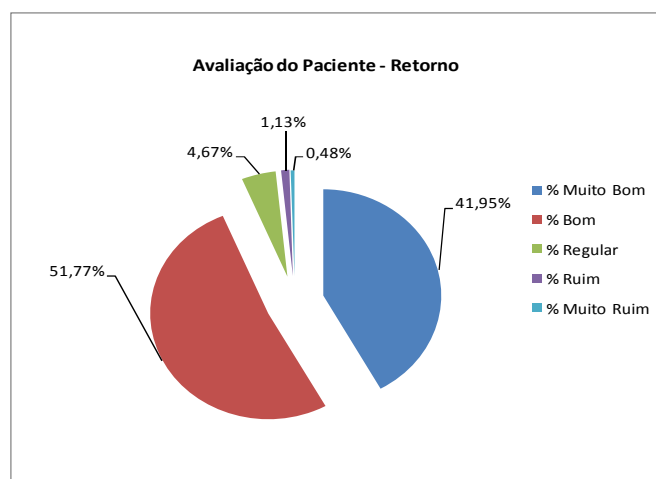
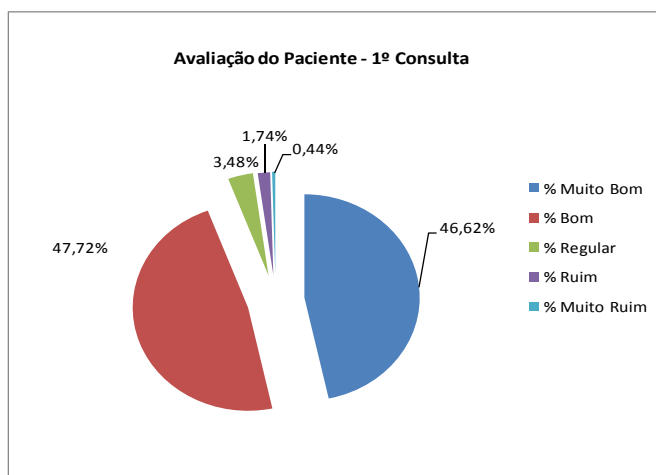
Indicadores da Parte Variável			
Indicador	Resultado		
Qualidade de Informação	% de AIH em relação ao número de saídas 100%. Código de Residência CEP 100%.		
Pesquisa de Satisfação	Envio das pesquisas mensais		
Mapeamento de Visitas	Média do Trimestre 8,96%		
Taxa de Reinternação	Média do Trimestre 19,05%		
Hospital cumpriu todos os indicadores de qualidade propostos para o período perfazendo 100% da parte variável.			
Indicadores de Estrutura			
Indicadores Assistenciais			
Leitos Operacionais	31	Taxa de Ocupação Operacional (%)	88,60
Número Médio de Funcionários (sem Médicos)	90	Tempo Médio de Permanência (dias)	22,68
Número Médio de Enfermeiros	7	Taxa de Cesáreas Global (%)	
Número Médio de Médicos	9	Taxa de Cesáreas em Primíparas (%)	0,00
Funcionário Leito	2,92		
Enfermeiro Leito	0,24		

Orçamento Previsto - 2012		Orçamento Acrescido dos Termos Aditivos	
Custeio	Investimento	Custeio	Investimento
R\$ 5.184.000,00	R\$ 0,00	R\$ 5.184.000,00	R\$ 0,00
Termos Aditivos Adicionais:			
TA 01/2012 - Custeio das atividades no exercício de 2012			R\$ 5.184.000,00

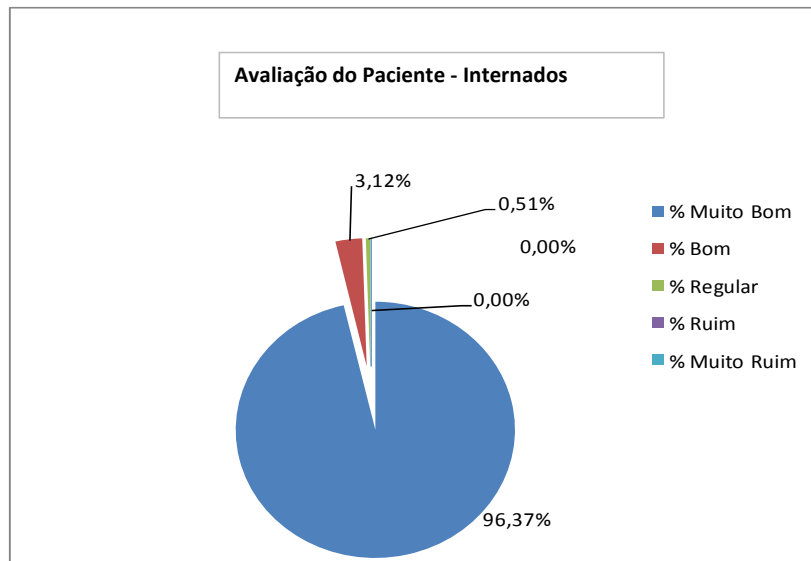
Movimentação Financeira/ Contábil do 1º trimestre de 2012				
Receitas			Despesas Operacionais	
Repasso de Custeio	Repasso de Investimento	Outras Receitas	% Pessoal CLT	% Serviços de Terceiros
R\$ 1.296.000,00	R\$ 0,00	R\$ 71.066,28	53,00%	37,00%
Total		R\$ 1.367.066,28	Total	R\$ 1.453.620,37
Outras Receitas, referem-se a rendimentos sobre aplicações financeiras, aluguel de estacionamento, lanchonete etc.				
Despesas com pessoal em conformidade com o limite de 70% das despesas operacionais, de acordo com o previsto no Contrato de Gestão.				
Serviços de Terceiros composto por serviços Assistenciais e Administrativos.				

Anexo I
Gráficos - Pesquisa de Satisfação do Usuário

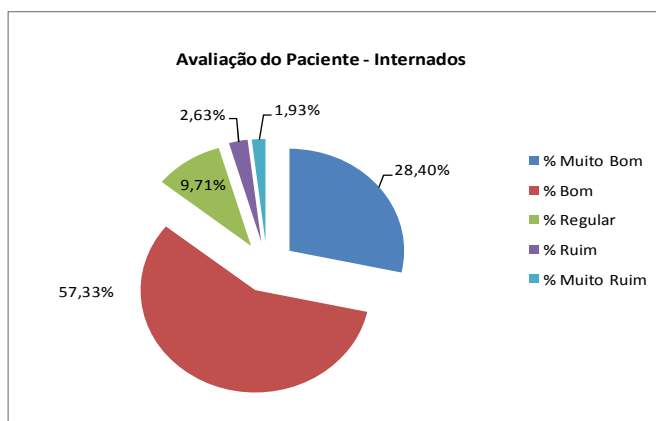
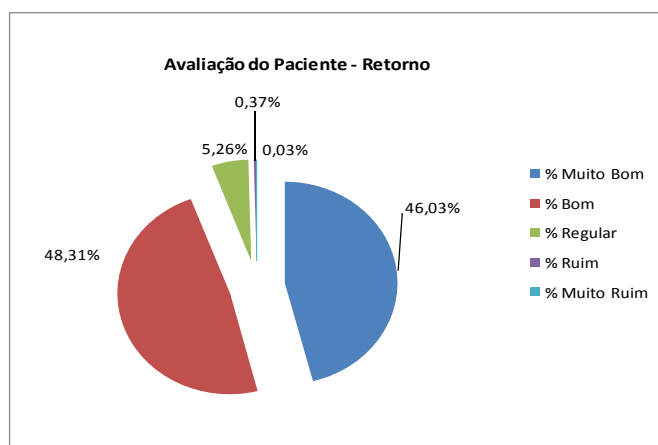
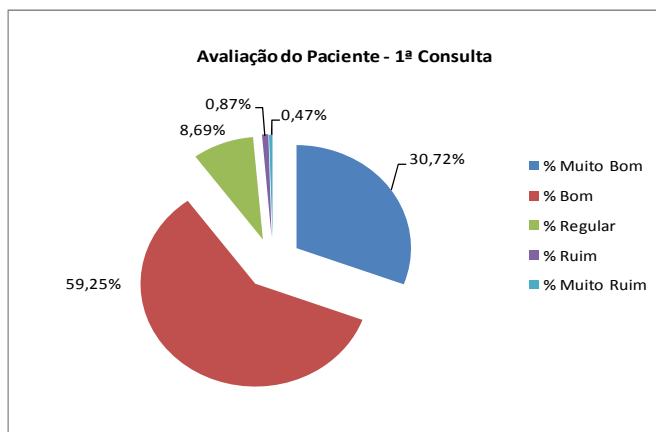
Pesquisa de Satisfação do Usuário



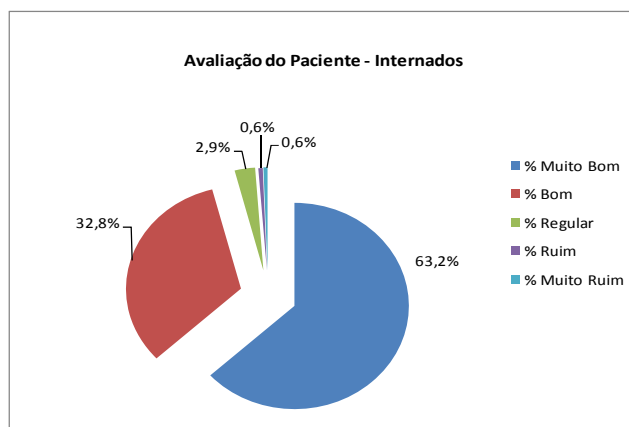
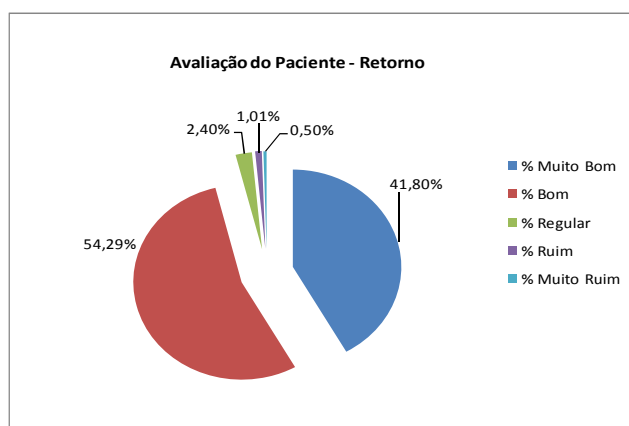
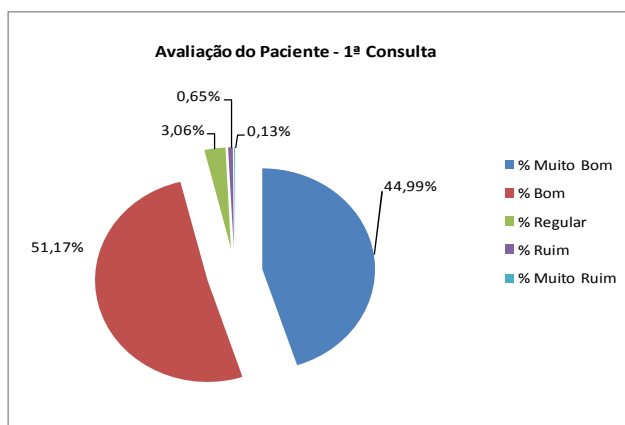
Pesquisa de Satisfação do Usuário



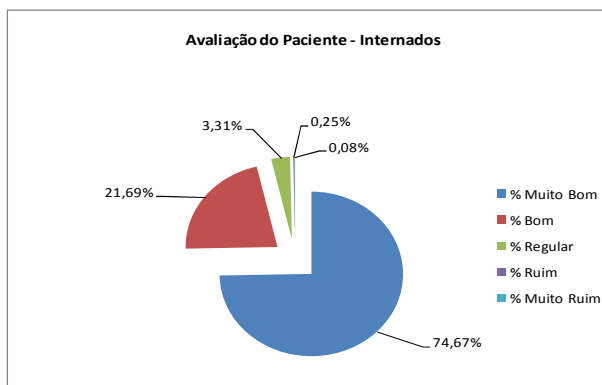
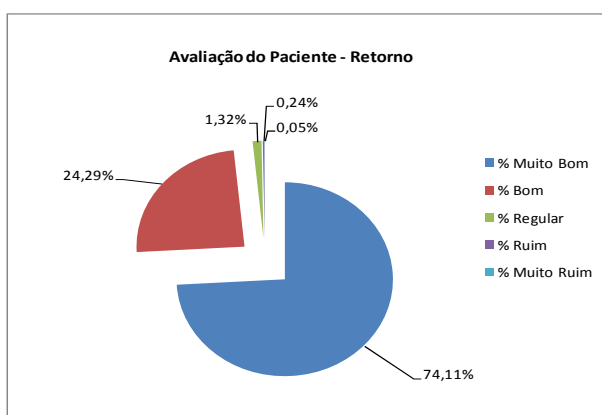
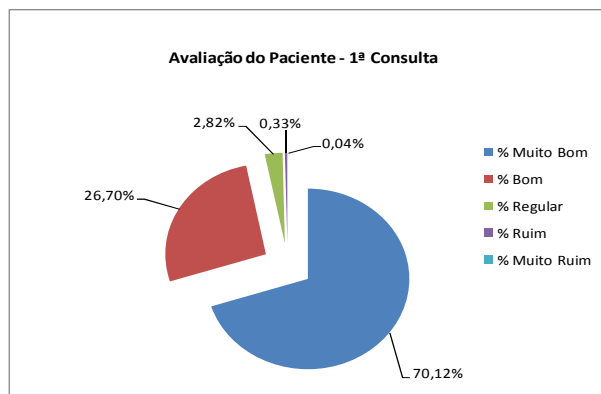
Pesquisa de Satisfação do Usuário



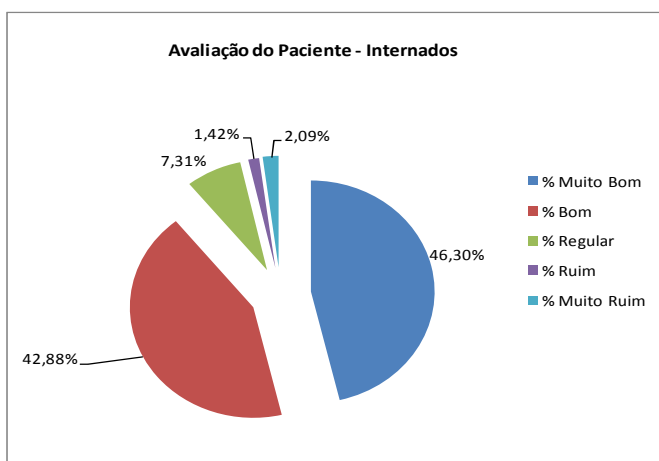
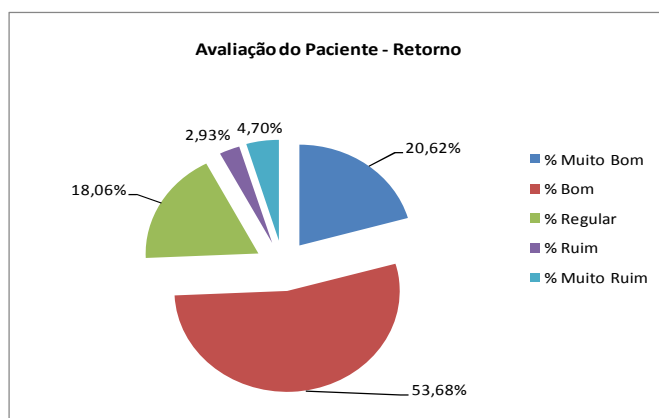
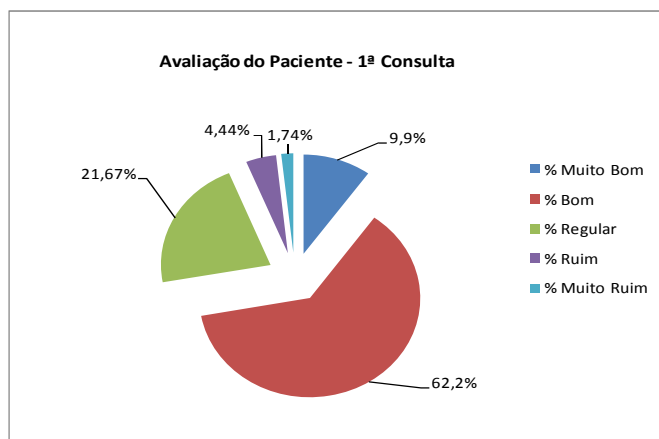
Pesquisa de Satisfação do Usuário



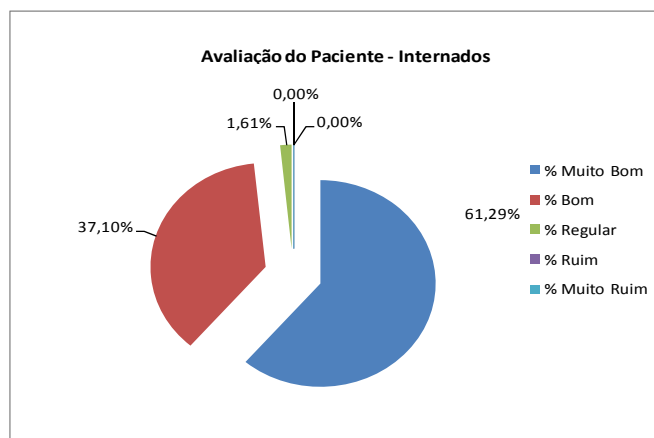
Pesquisa de Satisfação do Usuário.



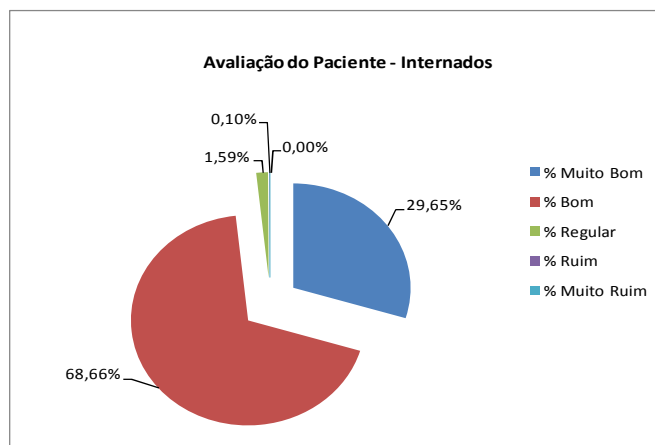
Pesquisa de Satisfação do Usuário



Pesquisa de Satisfação do Usuário



Pesquisa de Satisfação do Usuário



Anexo II
Gráficos - Indicadores Hospitalares

Indicadores Hospitalares

Os resultados apresentados pelos hospitais gerais (*graficamente representados pela cor azul*) e especializados (*graficamente representados pela cor azul claro*) para os Indicadores: Taxa de Ocupação Operacional, Tempo Médio de Permanência, Relação Enfermeiro/leito e Taxa Global de Cesáreas e Taxa de Cesáreas em Primíparas foram representados em gráficos, em ordem decrescente e comparados com os índices referidos na página eletrônica do CQH – <http://www.cqh.org.br> - Indicadores 2º Trimestre de 2011, cuja amostra é composta de hospitais de pequeno, médio e grande porte, públicos e privados participantes do Programa CQH-APM/ CREMESP e com os índices referidos no Boletim - Observatório ANAHP – Associação Nacional de Hospitais Privados-ANAHP Edição 03/2011.

Taxa de Ocupação Hospitalar

O gráfico 1 apresenta a Taxa de Ocupação Operacional para cada hospital neste trimestre, a mediana das Taxas de Ocupação referente ao 2º Trimestre de 2011 dos Hospitais Gerais participantes do Programa CQH : 72,54% e a apresentada no Boletim ANAHP Ano 2011 78,50%.

Tempo Médio de Permanência

O gráfico 2 apresenta o Tempo Médio de Permanência (TMP) das internações hospitalares, em dias, para cada hospital.

A mediana do TMP referente ao 2º trimestre de 2011 dos Hospitais Gerais participantes do Programa CQH é de 4,00 (dias) e a mediana do TMP no Boletim ANAHP Ano 2011 é de 4,54 (dias).

Relação enfermeiro/leito :

O gráfico 3 apresenta a Relação Enfermeiro/leito observada para cada hospital neste trimestre.

A mediana da Relação Enfermeiro/leito referente ao 2º trimestre de 2011 dos Hospitais Gerais participantes do Programa CQH é 0,33 e a mediana no Boletim ANAHP Ano 2011 é de 0,55.

Taxa de Cesáreas e Taxa de Cesáreas em Primíparas

O gráfico 4 apresenta a Taxa de Cesáreas Global e o gráfico 5 a Taxa de Cesáreas em Primíparas para cada hospital geral no terceiro trimestre de 2011. Nos Hospitais Gerais participantes do Programa CQH a mediana da Taxa de Cesáreas Global é de 68,07% e de 73,78% para Taxa de Cesáreas em Primíparas.

Gráfico 1
Taxa de Ocupação Operacional (%)
1º Trimestre 2012

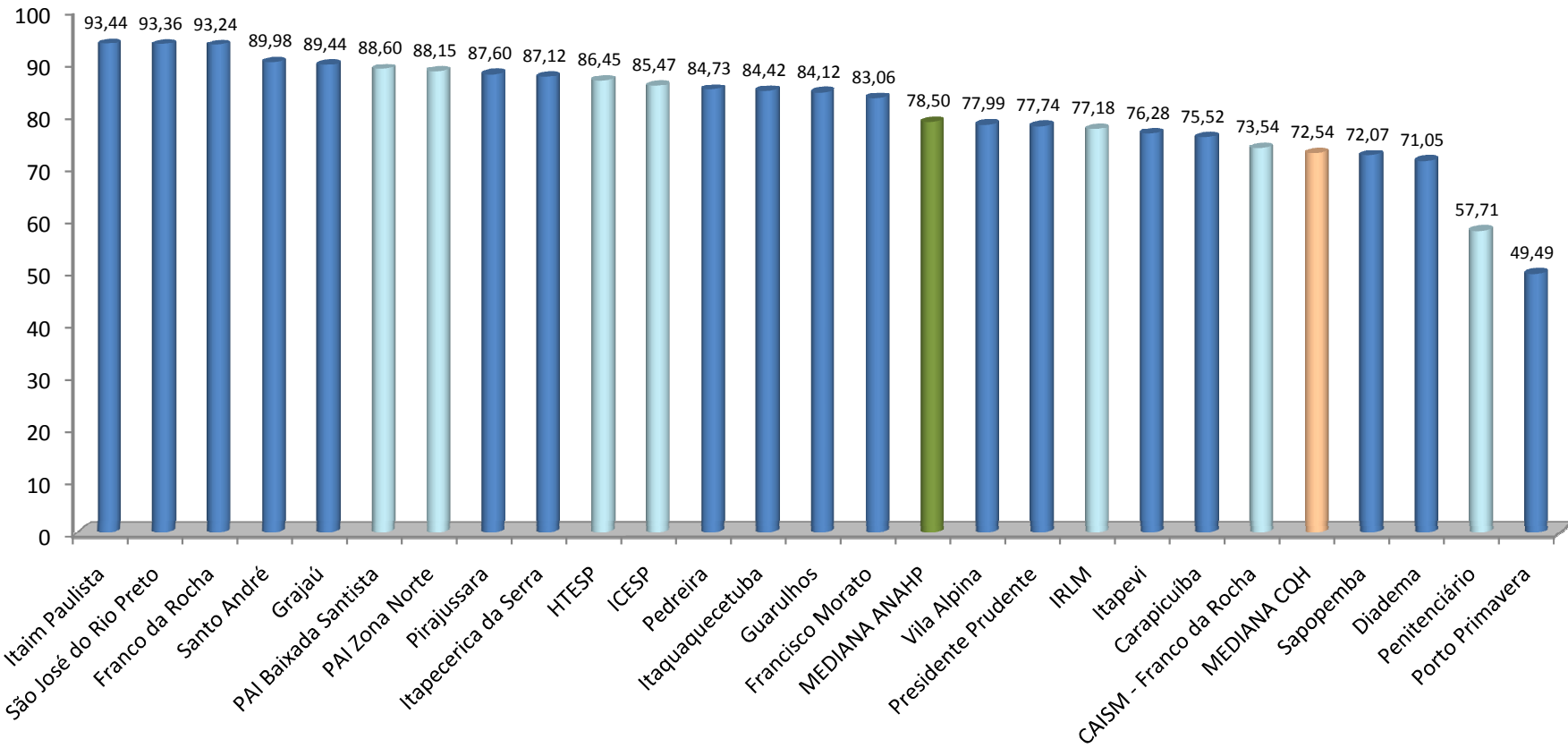


Gráfico 2
Tempo Médio de Permanência (dias)
1º Trimestre 2012

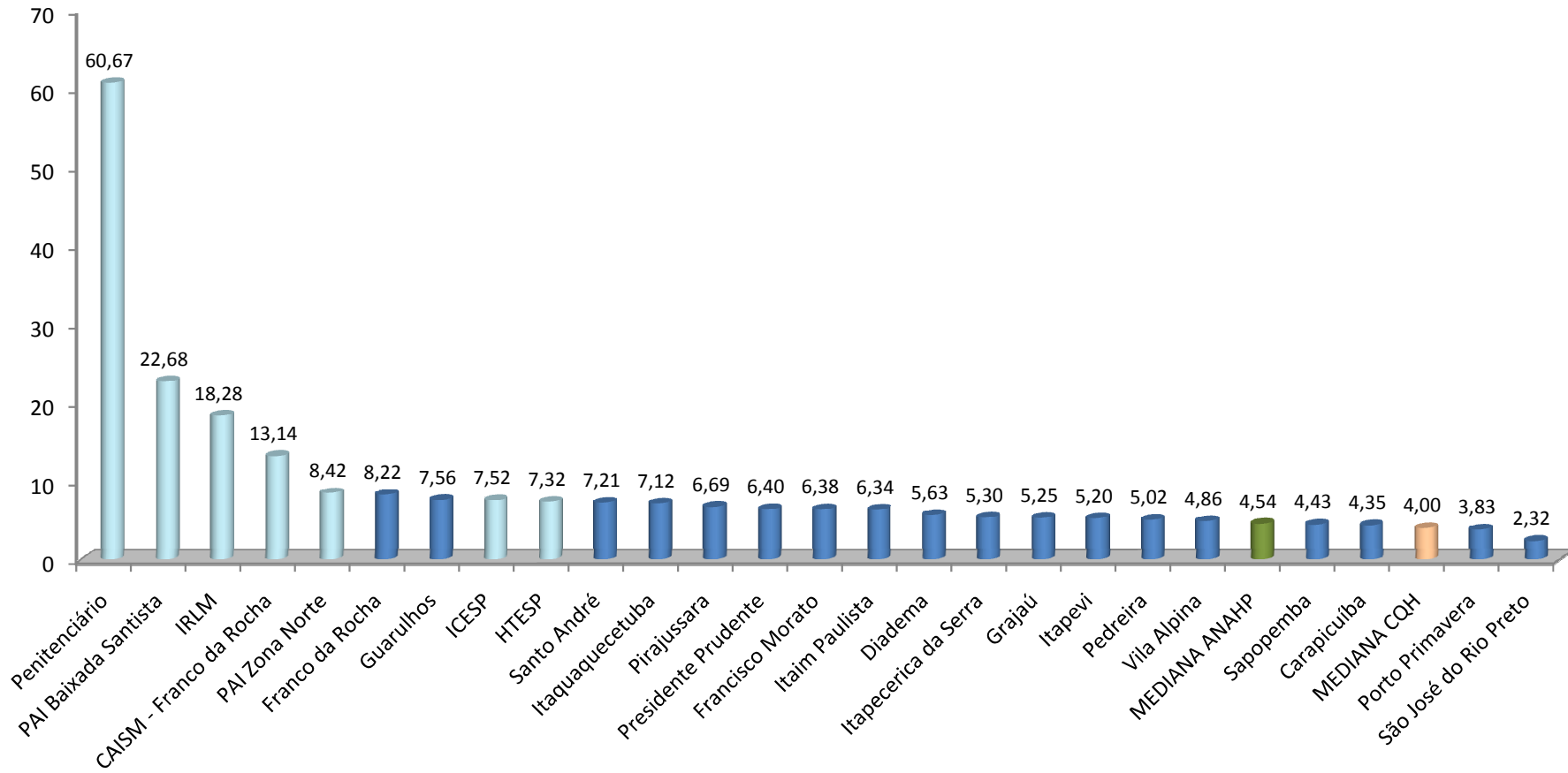


Gráfico 3
Relação Enfermeiro/Leito
1º Trimestre 2012

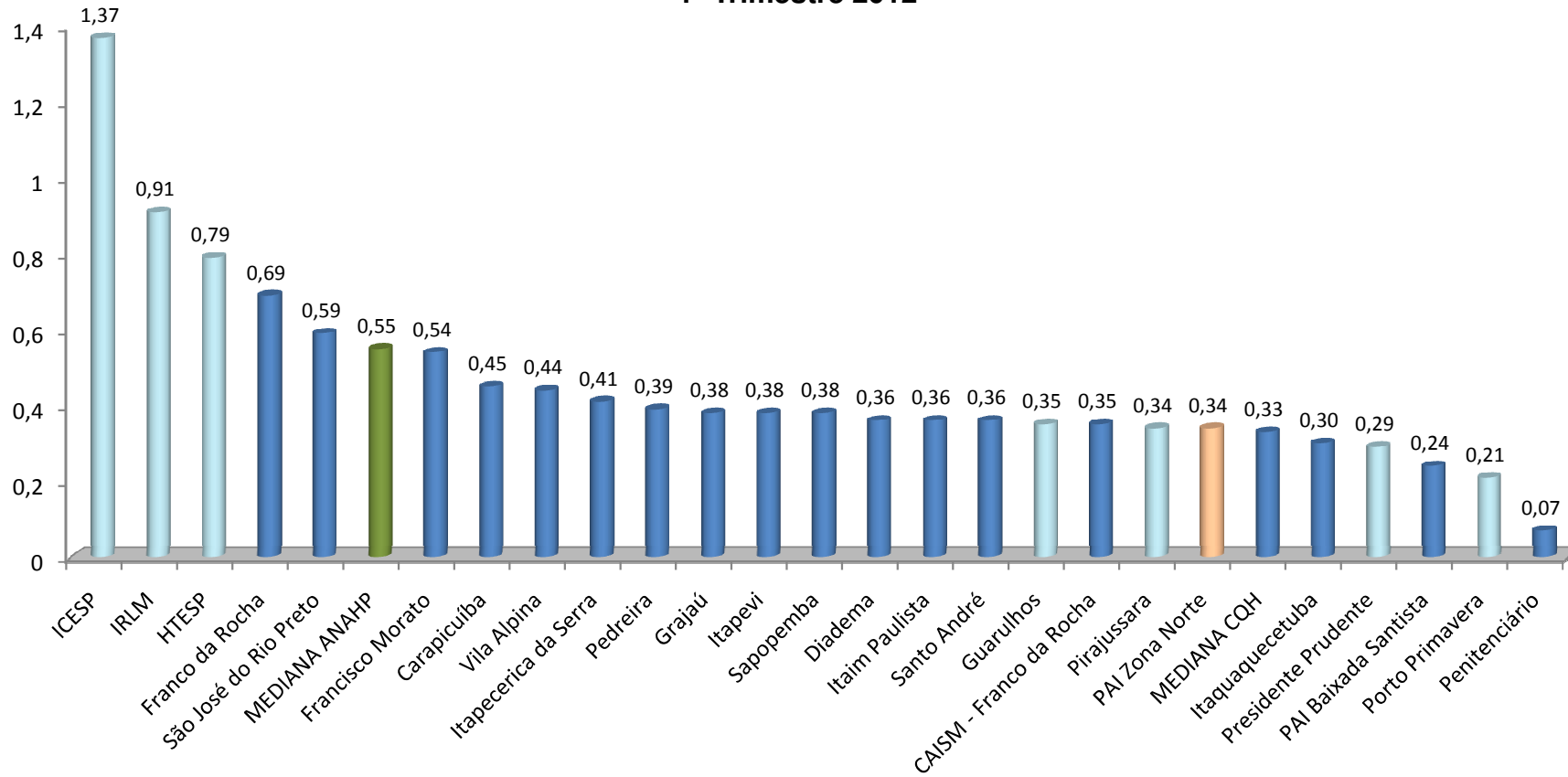


Gráfico 4
Taxa Global de Cesáreas
1º Trimestre 2012

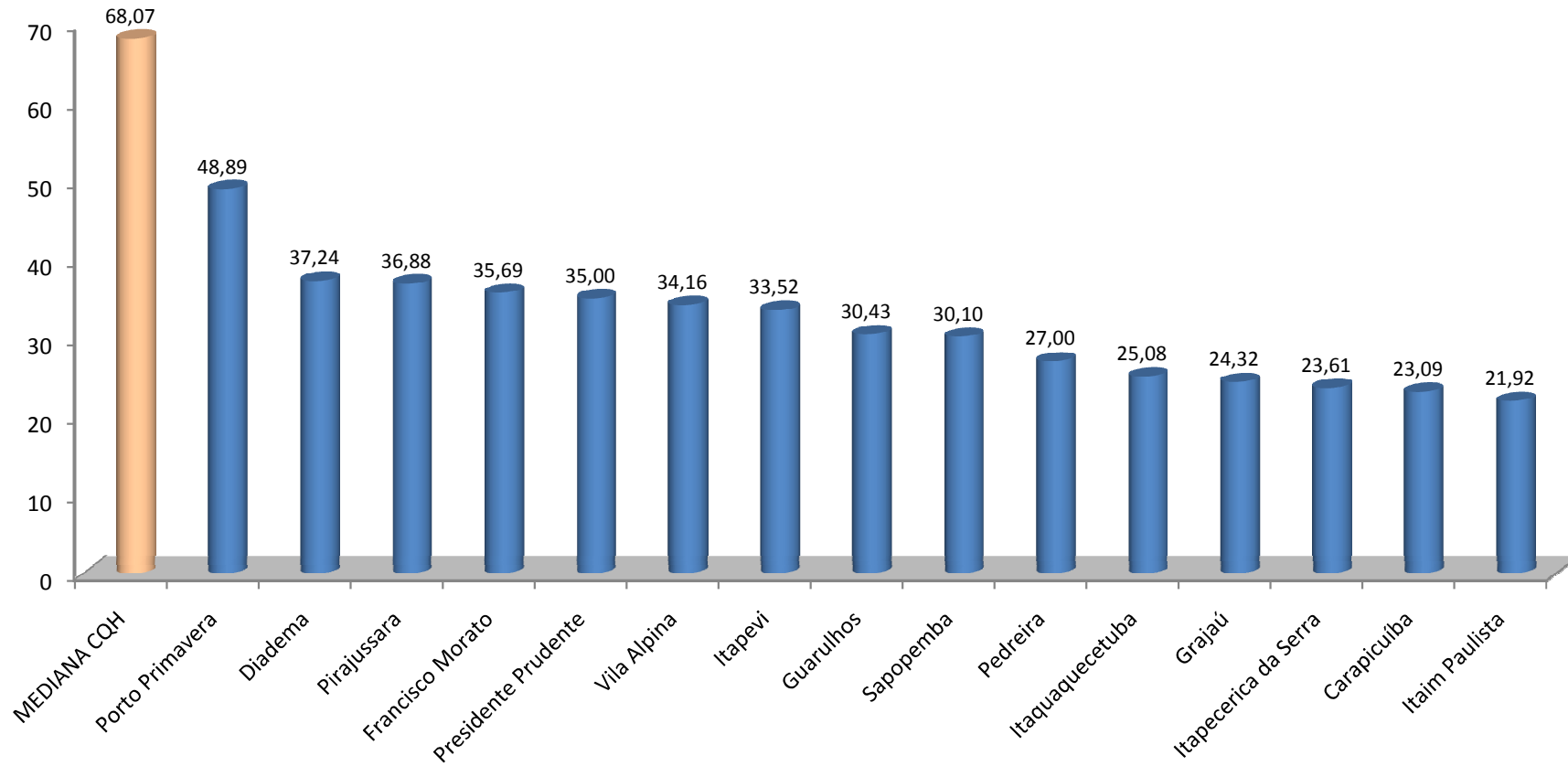
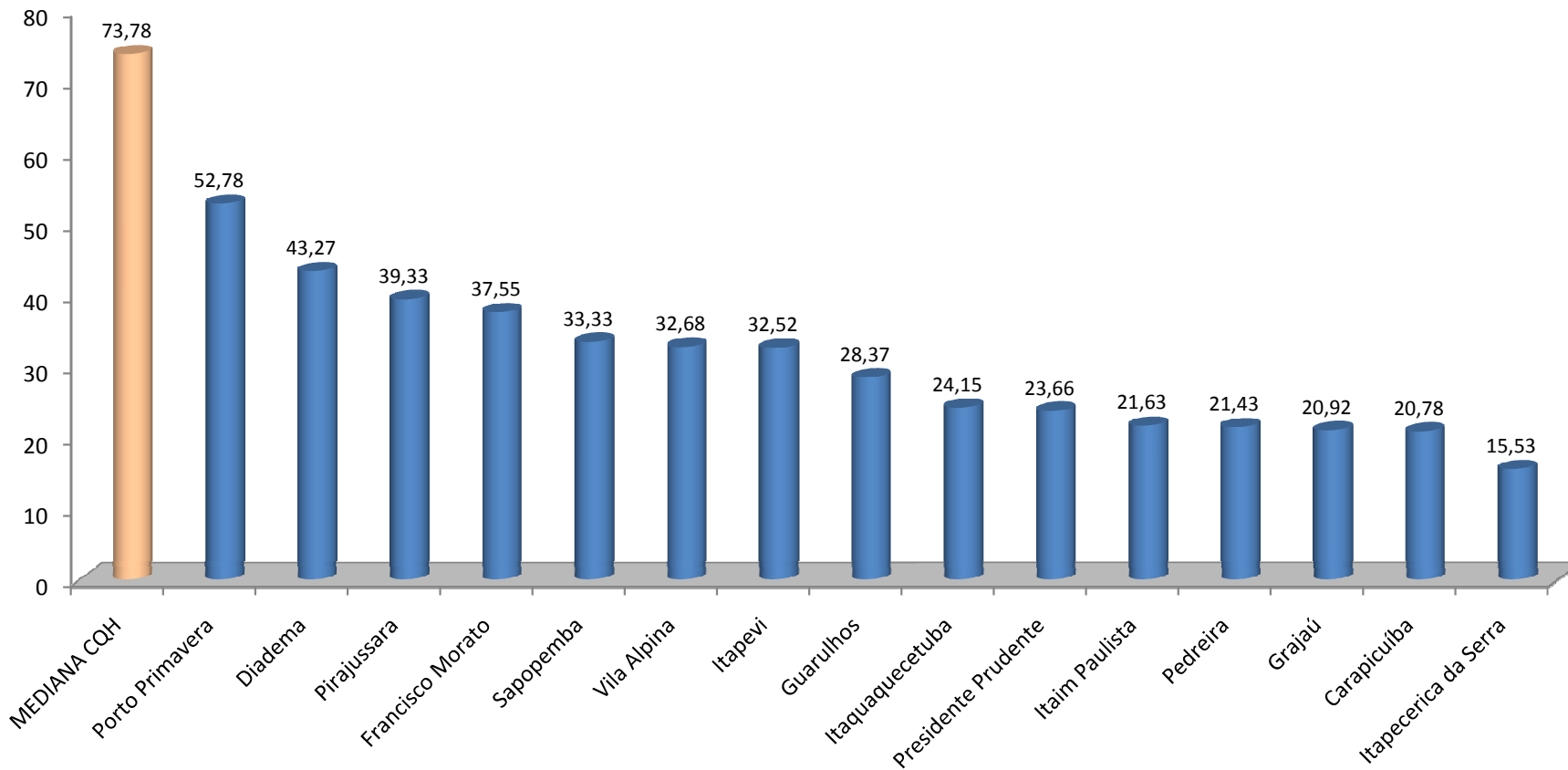


Gráfico 5
Taxa de Cesáreas em Primíparas (%)
1º Trimestre 2012



Anexo III
Levantamento de Materiais e Medicamentos

Levantamento de Materiais e Medicamentos

O Levantamento de Materiais e Medicamentos, composto por 25 itens pré determinados, tem por finalidade apontar as variações dos preços praticados pelos hospitais, acima ou abaixo de 15% dos valores de cotação da BEC (Bolsa Eletrônica de Compras).

Verificamos nesse primeiro trimestre/2012 no grupo dos medicamentos três itens não apresentaram movimentação e no grupo dos materiais, seis itens não apresentaram cotação na BEC impossibilitando o comparativo.

A análise dos preços informados pelos hospitais sob gerenciamento de OSS e os preços médios da BEC, demonstra que no:

Grupo Medicamentos

- * 100% dos hospitais apresentaram, em algum item, preço unitário 15% acima;
- * 100% dos hospitais apresentaram, em algum item, preço unitário 15% abaixo;

Grupo Materiais

- * 80% dos hospitais apresentaram, em algum item, preço unitário 15% acima;
- * 25% dos hospitais apresentaram, em algum item, preço unitário 15% abaixo;

Por solicitação desta Coordenadoria, os hospitais analisados enviaram justificativas, para os itens que apresentaram variações acima ou abaixo de 15% em relação à BEC.

A Bolsa Eletrônica de Compras não fornece a marca dos produtos, esse fator em alguns casos dificulta a comparação dos preços praticados pelos hospitais.

No Levantamento de Materiais e Medicamentos, observa-se que o Instituto de Reabilitação Lucy Montoro apresenta os maiores valores do conjunto. Conforme esclarecimentos do Instituto, a unidade não possui estoque e trabalham com a terceirização do serviço de farmácia, o que elevou os preços praticados pela unidade, já que a empresa terceirizada utiliza como parâmetro as tabelas *Brasíndice* e *Simpro*.

Nas demais justificativas, nota-se que a maioria das unidades trabalham com itens padronizados por comissões internas do hospital visando a segurança e a qualidade no atendimento, essa medida, em alguns casos, eleva o preço praticado por se tratarem de materiais ou medicamentos de referência.

Observa-se que os hospitais que realizam as “compras corporativas”, ou seja, unidades gerenciadas por uma mesma OSS, usufruem dessa comodidade negociando com os fornecedores, em muitos casos, a preços mais baixos. Esses hospitais alcançam melhores cotações, tendo em vista que, as quantidades compradas são maiores, portanto possível negociar descontos e até condições de pagamento diferenciadas. Esse tipo de negociação permite ainda que as unidades adquiram produtos direto do fabricante proporcionando assim o melhor custo x benefício.

Todas as justificativas permanecerão em arquivo específico nesta Coordenadoria, disponíveis para eventuais análises que se tornem necessárias.

Após a aprovação desse relatório pela “Comissão de Execução e Avaliação dos Contratos de Gestão”, a CGCSS encaminhará às unidades que compõem o grupo analisado o “Levantamento de Materiais e Medicamentos” contendo as informações do conjunto de hospitais para *benchmarking*.

Levantamento de Materiais - 1º Trimestre/2012

Ítem	Materiais	BEC		CAISM		Guaruihos		F. Morato		Penitenciário		ICESP		Lucy Montoro	
	Descrição dos Itens	Código	Valor	Valor	Marca/Fornecedor	Valor	Marca/Fornecedor	Valor	Marca/Fornecedor	Valor	Marca/Fornecedor	Valor	Marca/Fornecedor	Valor	Marca/Fornecedor
1	Aguilha descartável 40X12 unitário	152889	*	-	1	-	1	-	1	-	1	0,04	BD/BD	0,09	BD
2	Cateter intravenoso 20g com agulha unitário	157856	0,71	0,90	SMITHS	0,90	SMITHS	0,90	SMITHS	0,90	SMITHS	-	1	1,69	NIPRO
3	Compressa de gase hidrófila 7.5 X 7.5cm (pct 20 un)	178702	*	0,55	POLAR FIX	0,55	POLAR FIX	0,55	POLAR FIX	0,55	POLAR FIX	-	1	-	1
4	Equipo macrogotas com Injetor lateral câmara flexível	138806	0,48	-	1	-	1	-	1	-	1	-	1	3,90	BBRAUN
5	Equipo macrogotas	1712632	*	1,28	KDL	1,28	KDL	1,28	KDL	1,28	KDL	-	1	-	3
6	Luva de procedimento "M" caixa com 100 Unidades	869473	11,06	-	1	-	1	-	1	-	1	10,10	Supermax/CBS	11,61	SUPERMAX
7	Luva de procedimento não estéril tamanho "P" (par)	3092488	0,13	-	1	-	1	-	1	-	1	0,10	Supermax/CBS	-	1
8	Mascara cirúrgica descartável (un)	1844202	*	-	1	-	1	-	1	-	1	0,06	Descarpac/Drugmed	0,09	DESCARPACK
9	Seringa descartável 10 ml	2485427	*	-	1	-	1	-	1	-	1	0,20	BD/BD	0,34	BD
10	Seringa descartável 20ml	2485958	*	-	1	-	1	-	1	-	1	0,30	BD/BD	0,55	BD

* Não houve cotação no período

(1) Não utiliza o item, com a forma de apresentação descrita

(2) Item fornecido por serviço terceirizado

(3) Não houve aquisição no trimestre

(4) Compra por comodato

Levantamento de Materiais - 1º Trimestre/2012

Itens	Materiais	BEC		Itaim		Itaquaquecetuba		Carapicuíba		João Paulo II		Presidente prudente		Porto Primavera	
	Descrição dos Itens	Código	Valor	Valor	Marca/Fornecedor	Valor	Marca/Fornecedor	Valor	Marca/Fornecedor	Valor	Marca/Fornecedor	Valor	Marca/Fornecedor	Valor	Marca/Fornecedor
1	Aguilha descartável 40X12 unitário	152889	*	0,03	Descarpac / Macromed	0,02	Nipro / Dipromed	0,02	NIPRO / DIPROMED	0,02	MAFRA RIOCLARENSE	0,02	NIPRO	0,03	Embramac / Rioclarense / Descarpac / Rioclarense
2	Cateter intravenoso 20g com agulha unitário	157856	0,71	0,65	Nipro-Safelet / Macromed	0,53	Nipro / Dipromed	-	1	1,41	NACIONAL SMITHS MAFRA	-	1	-	1
3	Compressa de gase hidrófila 7.5 X 7.5cm (pct 20 um)	176702	*	0,65	Medi House / Medi House	0,61	Herica / Dipromed	0,03	TEXPHARMA / DUPATRI	-	1	-	1	-	1
4	Equipo macrogotas com injetor lateral câmara flexível	138606	0,48	0,45	KDL / KDL do Brasil	0,41	Labor Import / Labor Import	-	1	0,68	RIOCLARENSE MAFRA	0,58	MEDSONDA	1,10	Embramed / Nacional Embramed / Nacional Embramed / Hospitalar
5	Equipo macrogotas	1712632	*	-	1	-	1	0,58	TKL / TKL	-	1	-	3	-	1
6	Luva de procedimento "M" caixa com 100 Unidades	869473	11,06	8,45	SemperMed / Dimaci	10,00	Lemgruber / Cremer	9,99	DESCARPACK / DRUGMED	11,03	MAFRA MACROMED RIOCLARENSE	10,00	EMBRAMAC	11,30	Descarpac / Servimed Descarpac / Servimed Descarpac / Servimed Descarpac / Servimed
7	Luva de procedimento não estéril tamanho "P" (par)	3092488	0,13	0,18	Handcare / Cirurgica KD	0,20	Lemgruber / Cremer	-	1	-	1	-	3	0,22	Servimed Descarpac / Servimed Descarpac / Servimed
8	Mascara cirúrgica descartável (un)	1844202	*	0,07	Descarpac / CBS Medico Científica	0,06	Olimed / Dimaci	0,05	SKY / SKY	0,07	RIOCLARENSE MAFRA	-	1	0,07	Descarpac / C. Mafra Descarpac / Rioclarense Descarpac / Rioclarense
9	Seringa descartável 10 ml	2485427	*	0,23	SR / Cirurgica Fernandes	0,11	Descarpac / Cirúrgica KD	0,11	DESCARPACK / DIPROMED	0,11	CIR. FERNANDES RIOCLARENSE	0,12	EMBRAMAC	-	1
10	Seringa descartável 20ml	2485958	*	0,43	Embramac / Comercial Cirúrgica Rioclarense	0,27	Descarpac / Prodiel	0,21	DESCARPACK / DIPROMED	0,22	RIOCLARENSE	0,23	EMBRAMAC	0,243	Descarpac / C. Mafra Embramac / Rioclarense Descarpac / C. Mafra

- (1) Não utiliza o item, com a forma de apresentação descrita
- (2) Item fornecido por serviço terceirizado
- (3) Não houve aquisição no trimestre
- (4) Compra por comodato

Levantamento de Materiais - 1º Trimestre/2012

Itens	Materiais Descrição dos Itens	BEC		Hosp. Transplantes		Diadema		Pirajussara		Grajaú		Itapevi		Pedreira	
		Código	Valor	Valor	Marca/Fornecedor	Valor	Marca/Fornecedor	Valor	Marca/Fornecedor	Valor	Marca/Fornecedor	Valor	Marca/Fornecedor	Valor	Marca/Fornecedor
1	Aguilha descartável 40X12 unitário	152889	*	0,03	RMDESC/DIMACI	0,03	RMDESC/DIMACI	-	1	0,02	NIPRO / DIPROMED	0,02	DIMACI / NIPRO DIPROMED / DESCARPACK	0,02	DESCARPACK / NEXT FARMA
2	Cateter intravenoso 20g com agulha unitário	157856	0,71	1,35	B.BRAUN/BBRAUN*	1,35	B.BRAUN / B.BRAUN*	1,35	B.BRAUN / B.BRAUN*	-	1	-	1	1,20	B.BRAUN / B.BRAUN
3	Compressa de gase hidrófila 7.5 X 7.5cm (pct 20 un)	176702	*	-	1	-	1	-	1	0,03	TEXPHARMA / DUPATRI	-	1	-	1
4	Equipo macrogotas com injetor lateral câmara flexível	138606	0,48	0,80	KDL/KDL	0,80	KDL/KDL	0,80	KDL/KDL	-	1	-	1	0,92	B.BRAUN / B.BRAUN
5	Equipo macrogotas	1712632	*	-	1	-	1	-	1	0,58	TKL / TKL	-	1	-	1
6	Luva de procedimento "M" caixa com 100 Unidades	869473	11,06	10,25	EMBRAMAC/CIR.RIO CLARENSE	10,25	EMBRAMAC/CIR.RIO CLARENSE	10,25	EMBRAMAC/CIR.RIO CLARENSE	9,99	DESCARPACK / DRUGMED	10,40	PRODIET / DESCARPACK NEXTFARMA / SUPERMAX	10,87	EMBRAMAC / DRUGMED
7	Luva de procedimento não estéril tamanho "P" (par)	3092488	0,13	0,10	EMBRAMAC/CIR.RIO CLARENSE	0,10	EMBRAMAC/CIR.RIO CLARENSE	0,10	EMBRAMAC/CIR.RIO CLARENSE	-	1	-	1	0,22	DESCARPACK / DRUGMED
8	Mascara cirúrgica descartável (um)	1844202	*	0,06	TEXPHARMA/DUPAT RI	0,06	TEXPHARMA/DUPAT RI	0,06	TEXPHARMA/DUPAT RI	0,05	SKY / SKY	0,06	CBS / DESCARPACK INTERVIDA / DESCARPACK	0,06	DESCARPACK / CIR. KD
9	Seringa descartável 10 ml	2485427	*	0,12	DESCARPACK/CIR. FERNANDES	-	1	0,12	DESCARPACK/CIR. FERNANDES	0,11	DESCARPACK / DIPROMED	0,11	DRUGMED / DESCARPACK INTERVIDA / DESCARPACK	0,10	DESCARPACK / NEXT FARMA
10	Seringa descartável 20ml	2485958	*	0,22	DESCARPACK/MACR OMED	0,22	DESCARPACK/MACR OMED	0,22	DESCARPACK/MACR OMED	0,21	DESCARPACK / DIPROMED	0,21	DUPATRI / LABOR JET DRUGMED / DESCARPACK	0,22	DESCARPACK / DRUGMED

(1) Não utiliza o item, com a forma de apresentação descrita

(2) Item fornecido por serviço terceirizado

(3) Não houve aquisição no trimestre

(4) Compra por comodato

Levantamento de Materiais - 1º Trimestre/2012

Itens	Materiais Descrição dos Itens	BEC		Santo André		Villa Alpina		Itapeceira		Sapopemba		PAI Z Norte		PAI Baixada	
		Código	Valor	Valor	Marca/Fornecedor	Valor	Marca/Fornecedor	Valor	Marca/Fornecedor	Valor	Marca/Fornecedor	Valor	Marca/Fornecedor	Valor	Marca/Fornecedor
1	Aguilha descartável 40X12 unitário	152889	*	0,02	RioClarense/Descarp ack	-	1	-	1	-	1	0,03	Macromed	0,03	Embramac/ COM. CIR. RIOCLARENSE
2	Cateter intravenoso 20g com agulha unitário	157856	0,71	0,61	CBS / BD	0,64	BD / Cirurgica Fernandes	0,64	BD / Cirurgica Fernandes	0,64	BD / Cirurgica Fernandes	1,68	Smiths	-	3
3	Compressa de gase hidrófila 7.5 X 7.5cm (pct 20 um)	178702	*	-	1	-	1	-	1	-	1	0,28	Macromed	-	3
4	Equipo macrogotas com injetor lateral câmara flexível	138806	0,48	0,68	RioClarense / Lavita	0,74	B BRAUN / B Braun	0,74	B BRAUN / B Braun	0,74	B BRAUN / B Braun	1,28	Cirurgica Fernandes	-	3
5	Equipo macrogotas	1712632	*	0,78	Macromed / Embramed	-	1	-	1	-	1	-	1	-	1
6	Luva de procedimento "M" caixa com 100 Unidades	869473	11,06	10,75	Macromed/Descarpa ck	11,50	SUPERMAX / CBS	11,50	SUPERMAX / CBS	11,50	SUPERMAX / CBS	11,22	Prodiel	-	3
7	Luva de procedimento não estéril tamanho "P" (par)	3092488	0,13	0,11	Macromed/Descarpa ck	0,23	SUPERMAX / CBS	0,23	SUPERMAX / CBS	0,23	SUPERMAX / CBS	-	1	-	1
8	Mascara cirúrgica descartável (un)	1844202	*	0,06	Macromed/Descarpa ck	0,08	MEDI HOUSE / Medi House	0,08	MEDI HOUSE / Medi House	0,08	MEDI HOUSE / Medi House	0,06	CBS	-	1
9	Seringa descartável 10 ml	2485427	*	0,11	Macromed/Descarpa ck	0,30	BD - Cirurgica Fernandes	0,30	BD - Cirurgica Fernandes	0,30	BD - Cirurgica Fernandes	0,13	Cirurgica Mafra - Catalão	0,21	Descarpack/ CIRÚRGICA FERNANDES
10	Seringa descartável 20ml	2485958	*	0,22	RioClarense/Descarp ack	0,42	BD - Cirurgica Fernandes	0,42	BD - Cirurgica Fernandes	0,42	BD - Cirurgica Fernandes	0,23	Cirurgica Mafra - Catalão	21,96	Embramac/ COM. CIR. RIOCLARENSE

(1) Não utiliza o item, com a forma de apresentação descrita

(2) Item fornecido por serviço terceirizado

(3) Não houve aquisição no trimestre

(4) Compra por comodato

Levantamento de Medicamentos - 1º Trimestre/2012

Itens	Medicamentos Descrição dos Itens	BEC		CAISM		Guarulhos		F. Morato		Penitenciário		ICESP		Lucy Montoro	
		Código	Valor	Valor	Marca/Fornecedor	Valor	Marca/Fornecedor	Valor	Marca/Fornecedor	Valor	Marca/Fornecedor	Valor	Marca/Fornecedor	Valor	Marca/Fornecedor
1	Água Destilada 10 ml ampola	105848	0,14	-	1	-	1	-	1	-	1	0,07	Isofarma/Macromed	0,09	ISOFARMA
2	Albumina Humana 20% 50 ml frasco/ampola	105880	60,00	-	1	-	1	-	1	-	1	-	1	-	3
3	Captopril 25 mg comprimido	287613	0,02	-	1	-	1	-	1	-	1	0,01	Geolab/Duprati	0,22	GEOLAB
4	Ceftriaxona 1 gr Intra venosa frasco/ampola	108324	1,09	-	1	-	1	-	1	-	1	-	1	1,90	ABL
5	Cetoprofeno 100 mg E.V. (Profenid)	463205	1,78	1,63	União Quimica	1,63	União Quimica	1,63	União Quimica	1,63	União Quimica	1,48	Cristália/Cristália	-	3
6	Clindamicina Fosfato 600 mg 4 ml Injetável ampola	463272	0,81	1,00	União Química	1,00	União Química	1,00	União Química	1,00	União Química	0,73	Cristalia/Dupatri	1,70	NOVAFARMA
7	Cloreto de Sódio 0,9% 10 ml ampola	289549	0,11	0,11	Isofarma	0,11	Isofarma	0,11	Isofarma	0,11	Isofarma	-	1	0,13	EQUIPLEX
8	Cloreto de Sódio sol. Inj. 0,9% 250ml sist. fechado	1563610	2,09	1,03	Baxter	1,03	Baxter	1,03	Baxter	1,03	Baxter	-	1	2,29	BAXTER
9	Cloreto de potássio 19,1% 10 ml	475858	0,01	0,19	Isofarma	0,19	Isofarma	0,19	Isofarma	0,19	Isofarma	0,10	Samtec/Samtec	0,15	EQUIPLEX
10	Fentanila 0,05 mg/ml 10 ml frasco/ampola	2479656	*	-	1	-	1	-	1	-	1	4,50	Janssen/Fg Farma	-	3
11	Heparina Solução Injetável 5000 UI ampola 0,25 ml	110302	3,85	4,40	Cristália	4,40	Cristália	4,40	Cristália	4,40	Cristália	4,40	Cristália/Cristália	-	3
12	Meropenem 500 mg	2480069	*	-	1	-	1	-	1	-	1	9,00	ABL/Antibioticos Brasil	-	3
13	Omeprazol 40 mg frasco/ampola	158240	2,49	2,40	Eurofarma	2,40	Eurofarma	2,40	Eurofarma	2,40	Eurofarma	2,70	Eurofarma/Eurofarma	-	3
14	Sevoflurano 250 ml Frasco	2471752	*	-	1	-	1	-	1	-	1	-	1	-	3
15	Vancomicina 500 mg 10 ml Injetável frasco/ampola	111198	2,45	2,06	Novafarma	2,06	Novafarma	2,06	Novafarma	2,06	Novafarma	1,95	Ariston/CM Hospitalar	-	3

* Não houve cotação no período

(1) Não utiliza o item, com a forma de apresentação descrita

(2) Item fornecido por serviço terceirizado

(3) Não houve aquisição no trimestre

(4) Compra por comodato

Levantamento de Medicamentos - 1º Trimestre/2012

Itens	Medicamentos Descrição dos Itens	BEC		Itaim		Itaquaquetuba		Carapicuíba		João Paulo II		Presidente prudente		Porto Primavera	
		Código	Valor	Valor	Marca/Fornecedor	Valor	Marca/Fornecedor	Valor	Marca/Fornecedor	Valor	Marca/Fornecedor	Valor	Marca/Fornecedor	Valor	Marca/Fornecedor
1	Água Destilada 10 ml ampola	105848	0,14	0,06	Equiplex / Next Farma	0,06	Equiplex / Polar Fix	0,06	SAMTEC / MAFRA	0,07	SUPERMED RIOCLARENSE MAFRA	0,06	EQUIPLEX	0,07	Isofarma / Rioclarense / Equiplex / CSL Behring / Behring/Rioclarense
2	Albumina Humana 20% 50 ml frasco/ampola	105880	60,00	39,00	CSL / s3 med	39,00	CSL Behring / S3 Med	38,00	CSL / S3 MED	41,48	MACROMED	40,50	CSL Behring	42,99	Servimed CSL Behring/Rioclarense
3	Captopril 25 mg comprimido	267613	0,02	0,01	Cimed / Polar Fix	0,01	Cimed / Polar Fix	0,01	SANVAL / MACROMED	0,02	NACIONAL	0,01	MARIOL	0,01	Royton / Rioclarense
4	Ceftriaxona 1 gr Intra venosa frasco/ampola	108324	1,09	0,93	Aurobindo / Aurobindo	0,93	Aurobindo / Aurobindo	0,95	ABL / ABL	0,93	MAFRA MACROMED	0,97	AB FARMO QUIMICA	-	1
5	Cetoprofeno 100 mg E.V. (Profenid)	463205	1,78	1,55	Cristalia / Cristalia	1,55	Cristalia / Cristalia	1,48	CRISTALIA / CRISTALIA	1,64	RIOCLARENSE MAFRA MACROMED	1,50	CRISTALIA	1,75	Cristália / Rioclarense Cristalia / Novafarma / Rioclarense Hipolabor /
6	Clindamicina Fosfato 600 mg 4 ml injetável ampola	463272	0,81	0,78	Novafarma / Dupatri	0,78	Novafarma / Dupatri	0,65	HIPOLABOR / NEXT FARMA	0,75	MACROMED	0,78	NOVAFARMA	0,78	Hipolabor /
7	Cloreto de Sódio 0,9% 10 ml ampola	269549	0,11	0,09	Equiplex / Prodiel	0,08	Equiplex / Polar Fix	0,08	EQUIPLEX / POLAR	0,09	SERVIMED RIOCLARENSE MAFRA	0,08	SAMTEC	-	1
8	Cloreto de Sódio sol. Inj. 0,9% 250ml sist. fechado	1563610	2,09	0,95	B.Braun / B.Braun	0,88	Baxter / Baxter	0,94	BAXTER / MEDICAL LINE	1,09	HALEXISTAR RIOCLARENSE FRESENIUS DUPATRI	-	3	1,05	HalexIstar / HalexIstar HalexIstar /
9	Cloreto de potássio 19,1% 10 ml	475858	0,01	0,08	Equiplex / Next Farma	0,08	Equiplex / Next Farma	0,08	SAMTEC / NEXT FARMA	0,11	MAFRA MACROMED SERVIMED	0,10	SAMTEC	-	3
10	Fentanila 0,05 mg/ml 10 ml frasco/ampola	2479656	*	1,60	Cristalia / Cristalia	1,60	Cristalia / Cristalia	0,59	HIPOLABOR / RIOCLARENSE	1,24	MAFRA MACROMED	2,04	CRISTALIA	2,06	Cristália / C. Mafra Cristália / C. Mafra
11	Heparina Solução Injetável 5000 UI ampola n 25 ml	110302	3,85	4,45	Cristalia / Cristalia	4,40	Cristalia / Cristalia	4,10	CRISTALIA / TCA	5,40	RIOCLARENSE	-	3	4,90	Cristalia / Rioclarense Cristalia /
12	Meropenem 500 mg	2480069	*	9,90	Nova Farma / Vida Farma	7,50	Novafarma / S3 MedVidafarma	8,00	CELLOFARM / S3 MED	-	3	10,50	ABL DO BRASIL	-	1
13	Omeprazol 40 mg frasco/ampola	158240	2,49	2,55	Ariston / Prodiel	2,55	Ariston / Prodiel	2,30	ARISTON / S3 MED	2,74	MACROMED MAFRA	-	3	-	1
14	Sevofurano 250 ml Frasco	2471752	*	390,00	Abbott / CM Hospitalar	390,00	Abbott / CM Hospitalar	260,00	CRISTALIA / SCHEID	287,46	RIOCLARENSE MACROMED MAFRA	340,00	CRISTALIA	390,00	Abbott / C. Mafra
15	Vancomicina 500 mg 10 ml injetável frasco/ampola	111198	2,45	1,68	Teuto / Hospifar	1,88	Teuto / Prodiel	1,77	ARISTON / NEXT FARMA	1,98	SODROGAS MAFRA MACROMED	1,85	TEUTO	2,05	Novafarma / Rioclarense

(1) Não utiliza o item, com a forma de apresentação descrita

(2) Item fornecido por serviço terceirizado

(3) Não houve aquisição no trimestre

(4) Compra por comodato

Levantamento de Medicamentos - 1º Trimestre/2012

Itens	Medicamentos Descrição dos Itens	BEC		Hosp. Transplantes		Diadema		Pirajussara		Grajaú		Itapevi		Pedreira	
		Código	Valor	Valor	Marca/Fornecedor	Valor	Marca/Fornecedor	Valor	Marca/Fornecedor	Valor	Marca/Fornecedor	Valor	Marca/Fornecedor	Valor	Marca/Fornecedor
1	Água Destilada 10 ml ampola	105848	0,14	0,06	SAMTEC/FARMAV ISION	0,06	SAMTEC/FARMAV ISION	0,06	SAMTEC/FARMAV ISION	0,06	SAMTEC / MAFRA	0,06	RIOCLARENSE / ISOFARMA PRODIET / PRODIET / BEHRING MACROMED /	0,06	FARMACE / NEXT FARMA
2	Albumina Humana 20% 50 ml frasco/ampola	105880	60,00	39,90	CSL / S3MED	39,90	CSL / S3MED	39,90	CSL / S3MED	38,00	CSL / S3 MED	40,45	MACROMED / RIOCLARENSE / ROYTON MACROMED / MAFRA / ARISTON MEDCOMERCE /	39,00	CSL BEHRING / NEXT FARMA
3	Captopril 25 mg comprimido	287613	0,02	0,01	SANVAL / MACROMED	0,01	SANVAL / MACROMED	-	1	0,01	SANVAL / MACROMED	0,01	MACROMED / EUROFARMA	0,01	ROYTON / RIOCLARENSE
4	Ceftriaxona 1 gr Intra venosa frasco/ampola	108324	1,09	0,85	CELLOFARM / AGILA	0,85	CELLOFARM / AGILA	0,85	CELLOFARM / AGILA	0,95	ABL / ABL	0,93	MACROMED / EUROFARMA	-	1
5	Cetoprofeno 100 mg E.V. (Profenid)	463205	1,78	1,50	UNIÃO QUIMICA / UNIAO QUIMICA	-	1	-	1	1,48	CRISTALIA / CRISTALIA	1,62	MACROMED / EUROFARMA	-	1
6	Clindamicina Fosfato 600 mg 4 ml injetável ampola	463272	0,81	-	1	0,67	CELLOFARM/MAC ROMED	0,67	CELLOFARM/MAC ROMED	0,65	HIPOLABOR / NEXT FARMA	0,70	MACROMED / HIPOLABOR / CELLOFARMA	0,71	CELLOFARM / MACROMED
7	Cloreto de Sódio 0,9% 10 ml ampola	289549	0,11	0,08	SAMTEC/FARMAV ISION	0,08	SAMTEC/FARMAV ISION	0,08	SAMTEC/FARMAV ISION	0,08	EQUIPLEX / POLAR	0,09	MACROMED / ISOFARMA	0,09	SANTEC / CM HOSPITALAR
8	Cloreto de Sódio sol. Inj. 0,9% 250ml sist. fechado	1563610	2,09	0,94	FRESENIUS / FRESENIUS	0,94	FRESENIUS / FRESENIUS	0,94	FRESENIUS / FRESENIUS	0,94	BAXTER / MEDICAL LINE	1,04	MEDICAL LINE / FRESENIUS SERVIMED / NEXTFARMA / EQUIPLEX MACROMED / MAFRA / CRISTALIA MEDCOMERCE / DUPATRI / CRISTALIA MEDCOMERCE /	0,94	FRESENIUS / MEDICAL LINE
9	Cloreto de potássio 19,1% 10 ml	475858	0,01	0,11	ISOFARMA / MACROMED	-	1	0,11	ISOFARMA / MACROMED	0,08	SAMTEC / NEXT FARMA	0,09	MACROMED / EUROFARMA	0,09	SANTEC / NEXT FARMA
10	Fentanila 0,05 mg/ml 10 ml frasco/ampola	2479656	*	1,65	CRISTALIA/CRIST ALIA	1,65	CRISTALIA/CRIST ALIA	-	1	0,59	HIPOLABOR / RIOCLARENSE	1,97	MACROMED / EUROFARMA	0,60	HIPOLABOR / RIOCLARENSE
11	Heparina Solução Injetável 5000 UI ampola n 25 ml	110302	3,85	4,60	CRISTALIA / CRISTALIA	4,60	CRISTALIA / CRISTALIA	4,60	CRISTALIA / CRISTALIA	4,10	CRISTALIA / TCA	4,35	MACROMED / EUROFARMA	4,22	CRISTALIA / TCA FARMA
12	Meropenem 500 mg	2480069	*	8,46	NOVAFARMA/FAR MAVISION	8,46	NOVAFARMA/FAR MAVISION	8,46	NOVAFARMA/FAR MAVISION	8,00	CELLOFARM / S3 MED	-	1	-	1
13	Omeprazol 40 mg frasco/ampola	158240	2,49	2,50	EUROFARMA/DU PATRI	2,50	EUROFARMA/DU PATRI	2,50	EUROFARMA/DU PATRI	2,30	ARISTON / S3 MED	2,55	PRODIET / ARISTON MACROMED /	2,50	ARISTON / S3 MED
14	Sevoflurano 250 ml Frasco	2471752	*	290,00	CRISTALIA / HDL	290,00	CRISTALIA / HDL	290,00	CRISTALIA / HDL	260,00	CRISTALIA / SCHEID	403,00	FG FARMA / ABBOTT	389,35	ABOOTT / FG FARMA
15	Vancomicina 500 mg 10 ml injetável frasco/ampola	111198	2,45	1,75	NOVAFARMA/FAR MAVISION	1,75	NOVAFARMA/FAR MAVISION	1,75	NOVAFARMA/FAR MAVISION	1,77	ARISTON / NEXT FARMA	1,85	NEXTFARMA / NOVAFARMA	1,70	NOVAFARMA / HOSPFAR

(1) Não utiliza o item, com a forma de apresentação descrita

(2) Item fornecido por serviço terceirizado

(3) Não houve aquisição no trimestre

(4) Compra por comodato

Levantamento de Medicamentos - 1º Trimestre/2012

Itens	Medicamentos Descrição dos Itens	BEC		Santo André		Vila Alpina		Itapecerica		Sapopemba		PAI Z Norte		PAI Baixada	
		Código	Valor	Valor	Marca/Fornecedor	Valor	Marca/Fornecedor	Valor	Marca/Fornecedor	Valor	Marca/Fornecedor	Valor	Marca/Fornecedor	Valor	Marca/Fornecedor
1	Água Destilada 10 ml ampola	105848	0,14	0,06	Macromed/Samtec	0,07	Samtec / Isofarma - Macromed	0,07	Samtec / Isofarma - Macromed	0,07	Samtec / Isofarma - Macromed	0,07	Cirurgica Mafra - Ribeirão Preto	-	3
2	Albumina Humana 20% 50 ml frasco/ampola	105880	60,00	39,00	Macromed/Sanval	51,50	CSL BEHRING / Macromed	51,50	CSL BEHRING / Macromed	51,50	CSL BEHRING / Macromed	-	1	-	1
3	Captopril 25 mg comprimido	287613	0,02	0,01	Macromed/Sanval	0,01	ROYON / Cirúrgica Rioclarense	0,01	ROYON / Cirúrgica Rioclarense	0,01	ROYON / Cirúrgica Rioclarense	0,02	Imex	0,01	Royton/COM. CIR. RIOCLARENSE
4	Ceftriaxona 1 gr Intra venosa frasco/ampola	108324	1,09	0,85	Agila/Cellofarm	0,85	Aurobindo/ Abfarmo	0,85	Aurobindo/ Abfarmo	0,85	Aurobindo/ Abfarmo	-	3	-	3
5	Cetoprofeno 100 mg E.V. (Profenid)	463205	1,78	1,55	Cristália/Cristália	1,58	Cristália/Eurofarma	1,58	Cristália/Eurofarma	1,58	Cristália/Eurofarma	-	1	-	1
6	Cлиндamicina Fosfato 600 mg 4 ml Injetável ampola	463272	0,81	0,70	Macromed/Hipolabor	0,72	Hipolabor/ Novafarma - Macromed	0,72	Hipolabor/ Novafarma - Macromed	0,72	Hipolabor/ Novafarma - Macromed	0,98	Prodiel	-	1
7	Cloreto de Sódio 0,9% 10 ml ampola	289549	0,11	0,08	Macromed/SAMTEC	0,09	Isorafma/Samtec - Macromed	0,09	Isorafma/Samtec - Macromed	0,09	Isorafma/Samtec - Macromed	0,11	Top Med	0,10	SAMTEC/CRISMED
8	Cloreto de Sódio sol. Inj. 0,9% 250ml sist. fechado	1563610	2,09	0,90	Fresenius/Fresenius	1,45	B. Braun / B. Braun	1,45	B. Braun / B. Braun	1,45	B. Braun / B. Braun	1,13	Servimed	1,23	SEGMENTA/CBS
9	Cloreto de potássio 19,1% 10 ml	475858	0,01	0,11	Macromed/SAMTEC	0,11	Samtec / Isofarma - Macromed	0,11	Samtec / Isofarma - Macromed	0,11	Samtec / Isofarma - Macromed	-	3	0,11	SAMTEC/MACROMED
10	Fentanila 0,05 mg/ml 10 ml frasco/ampola	2479656	*	0,58	RioClarense/Hipolabor	1,95	Cristália/ Cristália	1,95	Cristália/ Cristália	1,95	Cristália/ Cristália	-	1	-	1
11	Heparina Solução Injetável 5000 UI ampola n 25 ml	110302	3,85	4,40	Cristália/Cristália	4,50	Cristália/ Rioclarence - Macromed	4,50	Cristália/ Rioclarence - Macromed	4,50	Cristália/ Rioclarence - Macromed	-	3	-	1
12	Meropenem 500 mg	2480069	*	9,40	Dupatri/NovaFarm	10,79	Cellofarm - Macromed	10,79	Cellofarm - Macromed	10,79	Cellofarm - Macromed	-	1	-	1
13	Omeprazol 40 mg frasco/ampola	158240	2,49	2,27	S3Med/Ariston	2,41	Ariston / Macromed - Eurofarma	2,41	Ariston / Macromed - Eurofarma	2,41	Ariston / Macromed - Eurofarma	-	1	-	3
14	Sevoflurano 250 ml Frasco	2471752	*	245,00	Prodiel/Biochimico	300,00	BIOCHIMICO - MACROMED	300,00	BIOCHIMICO - MACROMED	300,00	BIOCHIMICO - MACROMED	-	1	-	1
15	Vancomicina 500 mg 10 ml injetável frasco/ampola	111198	2,45	1,81	S3Med/NovaFarm	1,98	Novafarma / Macromed/ Cellofarm	1,98	Novafarma / Macromed/ Cellofarm	1,98	Novafarma / Macromed/ Cellofarm	-	3	-	1

(1) Não utiliza o item, com a forma de apresentação descrita

(2) Item fornecido por serviço terceirizado

(3) Não houve aquisição no trimestre

(4) Compra por comodato