



**GOVERNO DO ESTADO DE SÃO PAULO**

# **HOSPITAIS**

**RELATÓRIO 1º TRIMESTRE**

**CONTRATOS DE GESTÃO - 2013**

**SECRETARIA DE ESTADO DA SAÚDE**

## Sumário

	Página
ANEXO I	
Quadros - Desempenho Trimestral por Hospital	8
<u>Hospitais Gerais</u>	
Hospital Estadual de Bauru	9
Hospital Geral de Carapicuíba	10
Hospital Regional de Cotia	11
Hospital Estadual de Diadema	12
Hospital Estadual de Franco da Rocha	13
Hospital Estadual de Francisco Morato	14
Hospital Estadual do Grajaú	15
Hospital Geral de Guarulhos	16
Hospital Geral do Itaim Paulista	17
Hospital Geral de Itapeçerica da Serra	18
Hospital Geral de Itapevi	19
Hospital Geral de Itaquaquetuba	20
Hospital das Clínicas Luzia de Pinho Melo	21
Hospital Geral de Pedreira	22
Hospital Geral de Pirajussara	23
Hospital Estadual de Porto Primavera	24
Hospital Regional de Presidente Prudente	25
Hospital Estadual de Ribeirão Preto	26
Hospital Estadual João Paulo II - São José do Rio Preto	27
Hospital Estadual de Santo André	28
Hospital Estadual de Sapopemba	29
Hospital Estadual de Vila Alpina	30
<u>Hospitais Especializados</u>	
Hospital de Transplantes do Estado de São Paulo	31
Instituto do Câncer do Estado de São Paulo - ICESP	32
Instituto de Reabilitação Lucy Montoro	33
Maternidade Santa Isabel	34
Centro Hospitalar do Sistema Penitenciário	35
Centro de Atenção Intensiva a Saúde Mental - CAISM	36
Pólo de Atenção Intensiva a Saúde Mental da Zona Norte	37
Pólo de Atenção Intensiva a Saúde Mental da Baixada Santista	38
ANEXO II	39
Gráficos - Indicadores Hospitalares	
ANEXO III	52
Quadros - Levantamento de Materiais e Medicamentos	

**RELATÓRIO DA AVALIAÇÃO E EXECUÇÃO**  
**DOS CONTRATOS DE GESTÃO DAS UNIDADES HOSPITALARES**  
**1º TRIMESTRE DE 2013**

Apresentamos neste relatório os resultados obtidos com a execução dos Contratos de Gestão celebrados entre a Secretaria de Estado da Saúde de São Paulo (SES) e as Organizações Sociais de Saúde (OSS) no período de Janeiro a Março de 2013, em conformidade com a Lei Complementar nº 846, de 04 de Junho de 1.998 e posteriores alterações para gerenciamento de Hospitais Gerais e Especializados.

O processo de acompanhamento das unidades hospitalares sob Contrato de Gestão é realizado mensalmente e, conforme previsto no Contrato de Gestão, a cada trimestre concluído, os dados são condensados e apresentados aos representantes dos gestores dos Hospitais, representantes do Departamento Regional de Saúde no qual está inserido o hospital, representantes da Coordenadoria de Regiões de Saúde e representantes da Coordenadoria de Gestão de Contratos de Serviços de Saúde, em reunião com data previamente determinada, para análise dos dados em relação às metas de produção e aos indicadores de Parte Variável, que podem gerar redução de recursos financeiros de custeio caso as metas relacionadas aos indicadores de Produção e de Parte Variável não sejam atingidas.

Nas reuniões trimestrais são abordados também indicadores de acompanhamento, informações relativas ao orçamento, necessidades de ajustes de fluxos de encaminhamento de pacientes, necessidade de implantação de novos serviços e temas que sejam pertinentes ao funcionamento das unidades. Ressaltamos que impactos financeiros ou propostas de alteração ou ampliação de serviços dão origem a expedientes específicos que serão submetidos à decisão do Titular da Pasta.

Os dados trimestrais relativos ao desempenho dos hospitais neste relatório serão apresentados em quadros individualizados elaborados por unidade,

contendo os Indicadores de Produção; Indicadores de Parte Variável; Indicadores de Acompanhamento; Indicadores de Estrutura e Indicadores Assistenciais; Orçamento previsto pra o exercício de 2013, acrescido de valores e Termos Aditivos de Reti-ratificação, quando for o caso; Relação de Termos Aditivos de Reti-ratificação celebrados no período, quando houver; Receitas e Despesas Operacionais correspondentes ao trimestre em análise; Percentual de Despesas com Pessoal CLT em relação ao total das despesas Operacionais e Percentual de Despesas com Serviços de Terceiros em relação ao total das despesas operacionais.

O Relatório de Execução dos Contratos de Gestão com Unidades Hospitalares referente ao primeiro trimestre de 2013 está composto da seguinte forma:

- Anexo I - Quadros relativo ao desempenho trimestral por hospital.
- Anexo II - Gráficos que tratam do conjunto dos hospitais gerais e especializados comparados às medianas observadas no CQH e ANAHP (quando disponíveis em publicações especializadas).
- Anexo III - Quadros de Levantamento de Materiais e Medicamentos que tem como referência os valores praticados na BEC para o mesmo período.

No quadro a seguir estão relacionados os Hospitais Gerais e Especializados e suas respectivas Organizações Sociais de Saúde que são responsáveis pela administração dos mesmos, de acordo com o estabelecido no Contrato de Gestão.

### Relação de Hospitais e OSS Gestoras

Hospital	Organização Social
Bauru	Fundação para o Desenvolvimento Médico Hospitalar - FAMESP
CAISM - Franco da Rocha	Irmandade da Santa Casa de Misericórdia de São Paulo
Carapicuíba	Cruzada Bandeirante São Camilo
Cotia	Serviço Social da Construção Civil do Estado de São Paulo -SECONCI
Diadema	Associação Paulista para o Desenvolvimento da Medicina - SPDM
Francisco Morato	Irmandade da Santa Casa de Misericórdia de São Paulo
Franco da Rocha	Irmandade da Santa Casa de Misericórdia de São Paulo
Grajaú	Instituto de Responsabilidade Social Sírio Libanês
Guarulhos	Irmandade da Santa Casa de Misericórdia de São Paulo
HTESP (antigo Brigadeiro)	Associação Paulista para o Desenvolvimento da Medicina - SPDM
ICESP	Fundação Faculdade de Medicina
IRLM	Fundação Faculdade de Medicina
Itaim Paulista	Associação Beneficente Casa de Saúde Santa Marcelina
Itapecerica da Serra	Serviço Social da Construção Civil do Estado de São Paulo -SECONCI
Itapevi	Cruzada Bandeirante São Camilo
Itaquaquecetuba	Associação Beneficente Casa de Saúde Santa Marcelina
Luzia de Pinho Melo	Associação Paulista para o Desenvolvimento da Medicina - SPDM
Maternidade Santa Isabel	Fundação para o Desenvolvimento Médico-Hospitalar - FAMESP
PAI Baixada Santista	Cruzada Bandeirante São Camilo
PAI Zona Norte	Associação Congregação de Santa Catarina
Pedreira	Cruzada Bandeirante São Camilo
Penitenciário	Irmandade da Santa Casa de Misericórdia de São Paulo
Pirajussara	Associação Paulista para o Desenvolvimento da Medicina - SPDM
Porto Primavera	Associação Lar São Francisco de Assis na Providência de Deus
Presidente Prudente	Associação Lar São Francisco de Assis na Providência de Deus
Ribeirão Preto	Fundação de Apoio ao Ensino, Pesquisa e Assistência do HCFMRPUSP-FAEPA
São José do Rio Preto	Associação Lar São Francisco de Assis na Providência de Deus
Santo André	Fundação ABC
Sapopemba	Serviço Social da Construção Civil do Estado de São Paulo -SECONCI
Vila Alpina	Serviço Social da Construção Civil do Estado de São Paulo -SECONCI

O Conjunto dos Hospitais Gerais é composto pelos Hospitais de Bauru, Carapicuíba, Cotia, Diadema, Francisco Morato, Franco da Rocha, Grajaú, Guarulhos, Itaim Paulista, Itapeçerica da Serra, Itapevi, Itaquaquecetuba, João Paulo II de São José do Rio Preto, Luzia de Pinho Melo, Pedreira, Pirajussara, Porto Primavera, Presidente Prudente, Ribeirão Preto, Santo André, Sapopemba e Vila Alpina.

O Conjunto de Hospitais e Serviços Especializados é constituído por oito unidades: Instituto do Câncer do Estado de São Paulo (ICESP), Instituto de Reabilitação Lucy Montoro (IRLM), Hospital de Transplantes do Estado de São Paulo (HTESP), Centro Hospitalar do Sistema Penitenciário, Pólo de Atenção Intensiva em Saúde Mental da Zona Norte (PAI Zona Norte), Pólo de Atenção Intensiva em Saúde Mental Baixada Santista (PAI Baixada Santista), Centro de Atenção Integrada a Saúde Mental (CAISM – Franco da Rocha) e Maternidade Santa Isabel.

Neste trimestre foram incluídas duas Unidades Hospitalares:

Hospital Estadual de Bauru: Inaugurado no ano de 2002, faz parte da área de abrangência do DRS VI - Bauru, que compreende 68 municípios, com população estimada de 1,8 milhão de habitantes. Foi objeto de Convênio firmado entre esta Secretaria e a Universidade Estadual Paulista “Júlio de Mesquita Filho” – UNESP com a interveniência da FAMESP – Fundação para o Desenvolvimento Médico e Hospitalar.

Com base na Lei Complementar 1095 de 28 de setembro de 2009, que altera a Lei 846 de 04 de junho de 1998, permitindo que unidades de saúde em funcionamento anterior ao ano de 1998 possam ser gerenciadas por pessoas jurídicas de direito privado sem fins lucrativos, qualificadas como Organizações Sociais de Saúde, por meio de Contrato de Gestão, a Secretaria de Estado da Saúde, através de Convocação Pública e depois de concluídos os procedimentos previstos celebrou em 01/12/2012 Contrato de Gestão com a Fundação para o Desenvolvimento Médico e Hospitalar - FAMESP tendo como objeto a operacionalização da gestão e execução, pela contratada, das atividades e serviços de saúde a serem desenvolvidos no Hospital Estadual de Bauru.

Hospital Estadual de Ribeirão Preto: Inaugurado no ano de 2008, faz parte da área de abrangência do DRS XIII – Ribeirão Preto, que compreende 26 municípios, com população estimada de 1,6 milhão de habitantes. Foi objeto de Convênio firmado entre esta Secretaria e o Hospital das Clínicas da Faculdade de Medicina de Ribeirão Preto-USP, com a interveniência da FAEPA.

Com base na Lei Complementar 1095 de 28 de setembro de 2009, que altera a Lei 846 de 04 de junho de 1998, permitindo que unidades de saúde em funcionamento anterior ao ano de 1998 possam ser gerenciadas por pessoas jurídicas de direito privado sem fins lucrativos, qualificadas como Organizações Sociais de Saúde, por meio de Contrato de Gestão, a Secretaria de Estado da Saúde, através de Convocação Pública e depois de concluídos os procedimentos previstos celebrou em 01/01/2013 Contrato de Gestão com a Fundação de Apoio ao Ensino, Pesquisa e Assistência do Hospital das Clínicas da FMRPUSP – FAEPA tendo como objeto a operacionalização da gestão e execução, pela contratada, das atividades e serviços de saúde a serem desenvolvidos no Hospital Estadual de Ribeirão Preto.

**Anexo I**  
**Quadros - Desempenho Trimestral por**  
**Hospital**



<b>Hospital Estadual de Bauru - 1º Trimestre 2013</b>			
<b>OSS - Fundação para o Desenvolvimento Médico Hospitalar - FAMESP</b>			
<b>Departamento Regional de Saúde - VI</b>			
<b>Inserção Regional:</b> Águas de Santa Bárbara, Agudos, Anhembi, Arandu, Arealva, Areiópolis, Avaí, Avaré, Balbinos, Barão de Antonina, Bariri, Barra Bonita, Bauru, Bocaína, Bofete, Boracéia, Borebi, Botucatu, Brotas, Cabralia Paulista, Cafelândia, Cerqueira César, Conchas, Coronel Macedo, Dois Córregos, Duartina, Fatura, Getulina, Guaicara, Iacanga, Iaras, Igaracu do Tietê, Itai, Itajuí, Itaporanga, Itapuí, Itatinga, Jaú, Laranjal Paulista, Lins, Lucianópolis, Macatuba, Manduri, Mineiros do Tietê, Paranapanema, Pardinho, Paulistânia, Pederneiras, Pereiras, Piraju, Pirajuí, Piratininga, Pongaí, Porangaba, Pratânia, Presidente Alves, Promissão, Reginópolis, Sabino, São Manuel, Surutaiá, Taguaí, Taquarituba, Tejupá, Torre de Pedra, Torrinha, Uru.			
<b>Indicadores de Produção</b>			
<b>Linhas de Contratação</b>	<b>Contratado</b>	<b>Realizado</b>	<b>Varição %</b>
Saídas Hospitalares	3.642	3.367	<b>-7,55</b>
HD Cirúrgico + Cirurgias Ambulatoriais	941	984	<b>4,57</b>
Atendimentos de Urgência	2.269	2.866	<b>26,31</b>
Atendimentos Ambulatoriais	35.919	39.210	<b>9,16</b>
SADT Externo	28.759	44.503	<b>54,74</b>
Hospital apresenta produção inferior em internações em saídas cirúrgicas e pediátricas. Nas cirurgias em regime de hospital dia e em cirurgias ambulatoriais apresenta produção superior especialmente em cirurgias oftalmológicas encaminhadas do ambulatório. Na urgência produção superior por pressão de demanda principalmente na especialidade de clínica médica.			
Nas consultas ambulatoriais apresenta produção superior principalmente nas consultas não médicas por demanda interna. No SADT externo produção superior especialmente em exames de laboratório clínico e anatomia patológica.			

<b>Indicadores da Parte Variável</b>			
<b>Indicador</b>	<b>Resultado</b>		
Controle de Infecção Hospitalar	DIIP/CS - UTI Adulto	Jan: 0,00; Fev: 5,08; Mar: 11,07	
	DI PN VM_ UTI Adulto	Jan: 11,54 Fev: 22,64 Mar: 6,97	
	TX VM _UTI Adulto	Jan: 81,00 Fev: 86,60 Mar: 85,67	
Taxa de Cirurgia Suspensa (%)	5,83		
Taxa de Colectomia Laparoscópica (%)	82,81		
Núcleo Hospitalar de Epidemiologia - NHE	Meningite Bacteriana - não houve casos de meningite bacteriana		
	Óbito materno (% notificado em ≥ em 48hs)	não houve óbito materno	
Qualidade de Informação	Inserção de dados na Web	Pontualidade e Completude dos dados	
	Alteração de dados na Web		
	Entrega de relatórios		
Programa de Humanização	Implantação do novo modelo de pesquisa de satisfação do usuário		
Atenção ao Usuário	Queixas Recebidas / Resolvidas: 100%		
Taxa de Mortalidade para procedimentos / diagnósticos selecionados	Monitoramento do volume e taxa de procedimentos/diagnósticos selecionados	Quadros I e II	

Indicadores Parte Variável: Resultados alcançados

<b>Indicadores de Estrutura</b>		<b>Indicadores Assistenciais</b>	
Leitos Operacionais	283	Taxa de Ocupação Operacional (%)	77,36
Número Médio de Funcionários (sem Médicos)	1.419	Tempo Médio de Permanência (dias)	5,85
Número Médio de Enfermeiros	143		
Número Médio de Médicos	304		
Funcionário Leito	5,01		
Enfermeiro Leito	0,38		

<b>Orçamento Previsto - 2013</b>		<b>Orçamento Acrescido dos Termos Aditivos - 1º Trimestre/2013</b>	
<b>Custeio</b>	<b>Investimento</b>	<b>Custeio</b>	<b>Investimento</b>
R\$ 118.140.804,00	R\$ 0,00	R\$ 118.140.804,00	R\$ 0,00

**Termos Aditivos Adicionais:**

TA 01/2013 - Custeio das atividades no exercício de 2013.

R\$ 118.140.804,00

<b>Movimentação Financeira/ Contábil do 1º trimestre de 2013</b>				
<b>Receitas</b>			<b>Despesas Operacionais</b>	
<b>Repasso de Custeio</b>	<b>Repasso de Investimento</b>	<b>Outras Receitas</b>	<b>% Pessoal CLT</b>	<b>% Serviços de Terceiros</b>
R\$ 29.535.201,00	R\$ 0,00	R\$ 115.136,46	64,19%	14,23%
TOTAL		R\$ 29.650.337,46	TOTAL	R\$ 29.937.093,49

Outras Receitas, referem-se a rendimentos sobre aplicações financeiras, aluguel de estacionamento, lanchonete etc.

Despesas com pessoal em conformidade com o limite de 70% das despesas operacionais, de acordo com o previsto no Contrato de Gestão.

Serviços de Terceiros composto por serviços Assistenciais e Administrativos.

<b>Hospital Geral de Carapicuíba - 1º Trimestre 2013</b>			
<b>OSS - Cruzada Bandeirante São Camilo Assistência Médico-Social</b>			
<b>Departamento Regional de Saúde - I</b>			
<b>Inserção Regional - Barueri, Carapicuíba, Itapevi, Jandira, Osasco, Pirapora do Bom Jesus e Santana do Parnaíba</b>			
<b>Indicadores de Produção</b>			
<b>Linhas de Contratação</b>	<b>Contratado</b>	<b>Realizado</b>	<b>Variação %</b>
Saídas Hospitalares	3.768	3.869	<b>2,68</b>
HD Cirúrgico + Cirurgias Ambulatoriais	639	732	<b>14,55</b>
Atendimentos de Urgência	10.779	11.410	<b>5,85</b>
Atendimentos Ambulatoriais	26.301	27.744	<b>5,49</b>
SADT Externo	5.370	5.367	<b>-0,06</b>
Hospital apresenta produção equilibrada em saídas hospitalares. Nas cirurgias ambulatoriais e em regime de hospital dia apresenta produção superior especialmente em cirurgias oftalmológicas encaminhadas do ambulatório. Nas consultas de urgência apresenta produção superior por demanda regional. Nas consultas ambulatoriais produção superior por necessidades de sessões de fisioterapia dos pacientes em acompanhamento no serviço. Nos exames de SADT externo apresenta produção equilibrada ao contrato.			

<b>Indicadores da Parte Variável</b>			
<b>Indicador</b>	<b>Resultado</b>		
Melhoria Contínua em Obstetrícia	Iniciativas: Auditoria das Cesáreas, Segunda Opinião, Utilização de Partograma, Aplicação de Protocolo de Indução, Divulgação do Ranking de Cesáreas.		
Controle de Infecção Hospitalar	DIIP/CS - UTI Adulto	Jan: 20,83;	Fev: 5,73; Mar:0,00
	DI PN VM_ UTI Adulto	Jan: 11,90	Fev: 13,58 Mar:9,13
	IX VM _UTI Adulto	Jan: 60,32	Fev: 66,31 Mar:71,57
Taxa de Cirurgia Suspensa (%)	2,49		
Taxa de Colectomia Laparoscópica (%)	88,19		
Núcleo Hospitalar de Epidemiologia - NHE	Meningite Bacteriana - encerrou 100% dos casos notificados		
	Óbito materno (% notificado em ≥ em 48hs)		100%
Qualidade de Informação	Inserção de dados na Web		
	Alteração de dados na Web		Pontualidade e Completude dos dados
	Entrega de relatórios		
Programa de Humanização	Implantação do novo modelo de pesquisa de satisfação do usuário		
Atenção ao Usuário	Queixas Recebidas / Resolvidas: 100%		
Taxa de Mortalidade para procedimentos / diagnósticos selecionados	Monitoramento do volume e taxa de procedimentos/diagnósticos selecionados		Quadros I e II

Indicadores Parte Variável: Resultados alcançados

<b>Indicadores de Estrutura</b>		<b>Indicadores Assistenciais</b>	
Leitos Operacionais	243	Taxa de Ocupação Operacional (%)	75,52
Número Médio de Funcionários (sem Médicos)	1.144	Tempo Médio de Permanência (dias)	4,27
Número Médio de Enfermeiros	118	Taxa de Cesáreas Global (%)	29,33
Número Médio de Médicos	304	Taxa de Cesáreas em Primíparas (%)	30,53
Funcionário Leito	4,70		
Enfermeiro Leito	0,48		

<b>Orçamento Previsto - 2013</b>		<b>Orçamento Acrescido dos Termos Aditivos - 1º Trimestre/2013</b>	
<b>Custeio</b>	<b>Investimento</b>	<b>Custeio</b>	<b>Investimento</b>
R\$ 92.968.315,05	R\$ 0,00	R\$ 92.968.315,05	R\$ 0,00
<b>Termos Aditivos Adicionais:</b>			
TA 01/2013 - Custeio das atividades no exercício de 2013.		R\$ 92.968.315,05	

<b>Movimentação Financeira/ Contábil do 1º trimestre de 2013</b>				
<b>Receitas</b>			<b>Despesas Operacionais</b>	
<b>Repasso de Custeio</b>	<b>Repasso de Investimento</b>	<b>Outras Receitas</b>	<b>% Pessoal CLT</b>	<b>% Serviços de Terceiros</b>
R\$ 23.242.084,05	R\$ 0,00	R\$ 93.902,40	50,82%	29,81%
TOTAL		R\$ 23.335.986,45	TOTAL	R\$ 24.006.925,34
Outras Receitas, referem-se a rendimentos sobre aplicações financeiras, aluguel de estacionamento, lanchonete etc.				
Despesas com pessoal em conformidade com o limite de 70% das despesas operacionais, de acordo com o previsto no Contrato de Gestão.				
Serviços de Terceiros composto por serviços Assistenciais e Administrativos.				

<b>Hospital Geral de Cotia - 1º Trimestre 2013</b>			
<b>OSS - Serviço Social da Construção Civil - Seconci</b>			
<b>Departamento Regional de Saúde - I</b>			
<b>Inserção Regional - Cotia e Vargem Grande Paulista</b>			
<b>Indicadores de Produção</b>			
<b>Linhas de Contratação</b>	<b>Contratado</b>	<b>Realizado</b>	<b>Varição %</b>
Saídas Hospitalares	2.850	2.770	<b>-2,81</b>
HD Cirúrgico + Cirurgias Ambulatoriais	552	490	<b>-11,23</b>
Atendimentos de Urgência	32.256	32.853	<b>1,85</b>
Atendimentos Ambulatoriais	6.447	6.834	<b>6,00</b>
SADT Externo	1.038	938	<b>-9,63</b>
Hospital apresenta produção equilibrada em internações e atendimentos de urgência. Nas cirurgias em regime de hospital dia, em cirurgias ambulatoriais e nos exames de SADT externo a produção inferior ocorreu por absenteísmo. Nas consultas ambulatoriais apresenta produção superior em procedimentos terapêuticos (sessões) por demanda interna do ambulatório.			

<b>Indicadores da Parte Variável</b>			
<b>Indicador</b>	<b>Resultado</b>		
Melhoria Contínua em Obstetrícia	Iniciativas: Auditoria das Cesáreas, Segunda Opinião, Utilização de Partograma, Aplicação de Protocolo de Indução, Divulgação do Ranking de Cesáreas.		
Controle de Infecção Hospitalar	DIIP/CS - UTI Adulto : Jan:17,65 ; Fev:15,27 ; Mar:5,99		
	DI PN VM_ UTI Adulto	Jan: 18,40	Fev: 21,13 Mar:9,01
	TX VM_ UTI Adulto	Jan: 53,62	Fev: 52,79 Mar:36,75
Taxa de Cirurgia Suspensa (%)	2,99		
Taxa de Colectomia Laparoscópica (%)	74,07		
Núcleo Hospitalar de Epidemiologia - NHE	Meningite Bacteriana - Encerrou 100% dos casos notificados		
	Óbito materno (% notificado em ≥ em 48hs)	Não houve óbito materno	
Qualidade de Informação	Inserção de dados na Web		
	Alteração de dados na Web		
	Entrega de relatórios		
Programa de Humanização	Implantação do novo modelo de pesquisa de satisfação do usuário		
Atenção ao Usuário	Queixas Recebidas / Resolvidas: 95,10%		
Taxa de Mortalidade para procedimentos / diagnósticos selecionados	Monitoramento do volume e taxa de procedimentos/diagnósticos selecionados	Quadros I e II	

Indicadores Parte Variável: Resultados alcançados

<b>Indicadores de Estrutura</b>		<b>Indicadores Assistenciais</b>	
Leitos Operacionais	166	Taxa de Ocupação Operacional (%)	82,50
Número Médio de Funcionários (sem Médicos)	724	Tempo Médio de Permanência (dias)	4,45
Número Médio de Enfermeiros	58	Taxa de Cesáreas Global (%)	26,73
Número Médio de Médicos	235	Taxa de Cesáreas em Primíparas (%)	23,32
Funcionário Leito	4,36		
Enfermeiro Leito	0,35		

<b>Orçamento Previsto - 2013</b>		<b>Orçamento Acrescido dos Termos Aditivos - 1º Trimestre/2013</b>	
<b>Custeio</b>	<b>Investimento</b>	<b>Custeio</b>	<b>Investimento</b>
R\$ 62.400.000,00	R\$ 0,00	R\$ 62.400.000,00	R\$ 0,00
<b>Termos Aditivos Adicionais:</b>			
TA 01/2013 - Custeio das atividades no exercício de 2013.			R\$ 62.400.000,00

<b>Movimentação Financeira/ Contábil do 1º trimestre de 2013</b>				
<b>Receitas</b>			<b>Despesas Operacionais</b>	
<b>Repasse de Custeio</b>	<b>Repasse de Investimento</b>	<b>Outras Receitas</b>	<b>% Pessoal CLT</b>	<b>% Serviços de Terceiros</b>
R\$ 15.600.000,00	R\$ 0,00	R\$ 74.460,76	34,48%	47,32%
Total		R\$ 15.674.460,76	Total	R\$ 15.303.733,93
Outras Receitas, referem-se a rendimentos sobre aplicações financeiras, aluguel de estacionamento, lanchonete etc.				
Despesas com pessoal em conformidade com o limite de 70% das despesas operacionais, de acordo com o previsto no Contrato de Gestão.				
Serviços de Terceiros composto por serviços Assistenciais e Administrativos.				

<b>Hospital Estadual de Diadema - 1º Trimestre 2013</b>			
<b>OSS - Associação Paulista para o Desenvolvimento da Medicina - SPDM</b>			
<b>Departamento Regional de Saúde - I</b>			
<b>Inserção Regional - Diadema, São Bernardo do Campo, Santo André, São Caetano do Sul, Mauá, Rio Grande da Serra e Ribeirão Pires</b>			
<b>Indicadores de Produção</b>			
<b>Linhas de Contratação</b>	<b>Contratado</b>	<b>Realizado</b>	<b>Variação %</b>
Saídas Hospitalares	2.704	2.569	<b>-4,99</b>
HD Cirúrgico + Cirurgias Ambulatoriais	722	616	<b>-14,68</b>
Atendimentos de Urgência	5.724	6.404	<b>11,88</b>
Atendimentos Ambulatoriais	23.706	20.898	<b>-11,85</b>
SADT Externo	6.999	6.536	<b>-6,62</b>
Hospital apresenta produção inferior em internações por redução da demanda espontânea em Fevereiro para o serviço de obstetrícia do município de Diadema.			
Nas cirurgias ambulatoriais e de HD produção inferior por absenteísmo. Nas consultas de urgência produção superior por necessidade regional por atendimentos especialmente para ortopedia e nos exames de SADT externo apresenta produção inferior por absenteísmo e perda primária.			

<b>Indicadores da Parte Variável</b>		
<b>Indicador</b>	<b>Resultado</b>	
Melhoria Contínua em Obstetrícia	Iniciativas: Auditoria de Cesáreas, Aplicação de Protocolo de Indução, Divulgação do Ranking de Cesáreas, Protocolo de Profilaxia de Sepsis Neonatal.	
Controle de Infecção Hospitalar	DIIP/CS - UTI Adulto : Jan:17,65; Fev:6,35 ; Mar:7,07	
	DI PN VM _UTI Adulto	Jan: 10,60; Fev: 22,22; Mar:17,67
	TX VM _UTI Adulto	Jan: 53,50 Fev: 46,78 Mar:51,18
Taxa de Cirurgia Suspensa (%)	7,20	
Taxa de Colectomia Laparoscópica (%)	39,00	
Núcleo Hospitalar de Epidemiologia - NHE	Meningite Bacteriana - encerrou 100% dos casos notificados	
	Óbito materno (% notificado em ≥ em 48hs)	não houve óbito materno
Qualidade de Informação	Inserção de dados na Web	
	Alteração de dados na Web	Pontualidade e Completude dos dados
	Entrega de relatórios	
Programa de Humanização	Implantação do novo modelo de pesquisa de satisfação do usuário	
Atenção ao Usuário	Queixas Recebidas / Resolvidas: 100%	
Taxa de Mortalidade para Procedimentos / diagnósticos Selecionados	Monitoramento do volume e taxa de procedimentos/diagnósticos selecionados	Quadros I e II

Indicadores Parte Variável: Resultados alcançados

<b>Indicadores de Estrutura</b>		<b>Indicadores Assistenciais</b>	
Leitos Operacionais	247	Taxa de Ocupação Operacional (%)	72,01
Número Médio de Funcionários (sem Médicos)	1.129	Tempo Médio de Permanência (dias)	6,23
Número Médio de Enfermeiros	89	Taxa de Cesáreas Global (%)	33,90
Número Médio de Médicos	360	Taxa de Cesáreas em Primíparas (%)	35,19
Funcionário Leito	4,57		
Enfermeiro Leito	0,36		

<b>Orçamento Previsto - 2013</b>		<b>Orçamento Acrescido dos Termos Aditivos - 1º Trimestre/2013</b>	
<b>Custeio</b>	<b>Investimento</b>	<b>Custeio</b>	<b>Investimento</b>
R\$ 86.137.659,13	R\$ 0,00	R\$ 86.137.659,13	R\$ 0,00
<b>Termos Aditivos Adicionais:</b>			
TA 01/2013 - Custeio das atividades no exercício de 2013.			R\$ 86.137.659,13

<b>Movimentação Financeira/ Contábil do 1º trimestre de 2013</b>				
<b>Receitas</b>			<b>Despesas Operacionais</b>	
<b>Repasso de Custeio</b>	<b>Repasso de Investimento</b>	<b>Outras Receitas</b>	<b>% Pessoal CLT</b>	<b>% Serviços de Terceiros</b>
R\$ 21.534.417,13	R\$ 0,00	R\$ 77.567,01	72,83%	13,61%
Total		R\$ 21.611.984,14	Total	R\$ 21.306.935,06
Outras Receitas, referem-se a rendimentos sobre aplicações financeiras, aluguel de estacionamento, lanchonete etc.				
Despesas com pessoal acima do percentual de 70% das despesas operacionais, em decorrência das correções salariais por dissídio e das medidas de contenção das demais despesas operacionais.				
e da readequação da folha de pessoal referida no 1º trimestre. Serviços de Terceiros composto por serviços Assistenciais e Administrativos.				

<b>Hospital Estadual de Franco da Rocha - 1º Trimestre 2013</b>			
<b>OSS - Irmandade da Santa Casa de Misericórdia de São Paulo</b>			
<b>Departamento Regional de Saúde - I</b>			
<b>Inserção Regional - Franco da Rocha, Francisco Morato.</b>			
<b>Indicadores de Produção</b>			
<b>Linhas de Contratação</b>	<b>Contratado</b>	<b>Realizado</b>	<b>Variação %</b>
Saídas Hospitalares	732	760	<b>3,83</b>
HD Cirúrgico + Cirurgias Ambulatoriais	120	175	<b>45,83</b>
Atendimentos de Urgência	1.650	1.624	<b>-1,58</b>
Atendimentos Ambulatoriais	9.600	12.299	<b>28,11</b>
SADT Externo	1.005	928	<b>-7,66</b>
Hospital apresenta produção equilibrada em saídas hospitalares e consultas de urgência. Nas cirurgias ambulatoriais apresenta produção superior por demanda ambulatorio. Nas consultas ambulatoriais produção superior especialmente em consultas não médicas.			
No SADT externo produção inferior especialmente em métodos diagnósticos em especialidades, por absenteísmo.			

<b>Indicadores da Parte Variável</b>		
<b>Indicador</b>	<b>Resultado</b>	
Programa de Humanização	Implantação do novo modelo de pesquisa de satisfação do usuário	
Qualidade de Informação	Inserção de dados na Web	Pontualidade e Completude dos dados
	Alteração de dados na Web	
Atenção ao Usuário	Entrega de relatórios	Queixas Recebidas / Resolvidas: 96,67%
	DIIP/CS - UTI Adulto : Jan:0,00; Fev:8,85 ; Mar:0,00	
Controle de Infecção Hospitalar	DI PN VM UTI Adulto Jan: 4,24; Fev: 4,69; Mar:4,15	TX VM UTI Adulto Jan: 69,41 Fev: 69,16 Mar:71,09
Taxa de Cirurgia Suspensa (%)	1,02	
Taxa de Mortalidade para Procedimentos / diagnósticos Selecionados	Monitoramento do volume de procedimentos/diagnósticos selecionados	Quadros I e II

Indicadores Parte Variável: Resultados alcançados

<b>Indicadores de Estrutura</b>		<b>Indicadores Assistenciais</b>	
Leitos Operacionais	80	Taxa de Ocupação Operacional (%)	99,04
Número Médio de Funcionários (sem Médicos)	640	Tempo Médio de Permanência (dias)	9,38
Número Médio de Enfermeiros	55		
Número Médio de Médicos	255		
Funcionário Leito	8,01		
Enfermeiro Leito	0,69		

<b>Orçamento Previsto - 2013</b>		<b>Orçamento Acrescido dos Termos Aditivos - 1º Trimestre/2013</b>	
<b>Custeio</b>	<b>Investimento</b>	<b>Custeio</b>	<b>Investimento</b>
R\$ 59.273.738,88	R\$ 0,00	R\$ 59.273.738,88	R\$ 0,00

**Termos Aditivos Adicionais:**

TA 01/2013 - Custeio das atividades no exercício de 2013.

R\$ 59.273.738,88

<b>Movimentação Financeira/ Contábil do 1º trimestre de 2013</b>				
<b>Receitas</b>			<b>Despesas Operacionais</b>	
<b>Repasso de Custeio</b>	<b>Repasso de Investimento</b>	<b>Outras Receitas</b>	<b>% Pessoal CLT</b>	<b>% Serviços de Terceiros</b>
R\$ 14.818.436,88	R\$ 0,00	R\$ 143.533,55	29,14%	58,03%
Total		R\$ 14.961.970,43	Total	R\$ 13.792.353,72

Outras Receitas, referem-se a rendimentos sobre aplicações financeiras, aluguel de estacionamento, lanchonete etc.

Despesas com pessoal em conformidade com o limite de 70% das despesas operacionais, de acordo com o previsto no Contrato de Gestão.

Serviços de Terceiros composto por serviços Assistenciais e Administrativos.

<b>Hospital - Estadual de Francisco Morato - 1º Trimestre 2013</b>			
<b>OSS - Irmandade da Santa Casa de Misericórdia de São Paulo</b>			
<b>Departamento Regional de Saúde - I</b>			
<b>Inserção Regional - Franco da Rocha, Cajamar, Caieiras, Mairiporã e Francisco Morato.</b>			
<b>Indicadores de Produção</b>			
<b>Linhas de Contratação</b>	<b>Contratado</b>	<b>Realizado</b>	<b>Variação %</b>
Saídas Hospitalares	1.316	1.425	<b>8,28</b>
Atendimentos de Urgência	5.760	8.942	<b>55,24</b>
SADT Externo	2.428	2.581	<b>6,30</b>
Hospital apresenta produção superior nas consultas de urgência por demanda regional com reflexo nas internações especialmente para a obstetrícia.			
No SADT externo apresenta produção superior principalmente em exames de tomografia .			

<b>Indicadores da Parte Variável</b>			
<b>Indicador</b>	<b>Resultado</b>		
Melhoria Contínua em Obstetrícia	Iniciativas: Auditoria das Cesáreas, Utilização de Partograma, Aplicação de Protocolo de Indução, Divulgação do Ranking de Cesáreas.		
Controle de Infecção Hospitalar	DIIP/CS - UTI Adulto : Jan:0,00; Fev:0,00 ; Mar:0,00		
	DI PN VM_ UTI Adulto	Jan: 0,00; Fev: 9,35; Mar:10,53	
	TX VM_ UTI Adulto	Jan: 39,55 Fev: 43,32 Mar:36,26	
Taxa de Cirurgia Suspensa (%)	1,26		
Núcleo Hospitalar de Epidemiologia – NHE	Meningite Bacteriana - não houve casos de meningite bacteriana		
	Óbito materno (% notificado em ≥ em 48hs)	100%	
Qualidade de Informação	Inserção de dados na Web		
	Alteração de dados na Web		Pontualidade e Completude dos dados
	Entrega de relatórios		
Programa de Humanização	Aplicação de Entrevista ao Usuário		
Atenção ao Usuário	Queixas Recebidas / Resolvida: 100%		
Taxa de Mortalidade para procedimentos / diagnósticos selecionados	Monitoramento do volume e taxa de procedimentos/diagnósticos selecionados	Quadros I e II	

Indicadores Parte Variável: Resultados alcançados

<b>Indicadores de Estrutura</b>		<b>Indicadores Assistenciais</b>	
Leitos Operacionais	109	Taxa de Ocupação Operacional (%)	76,20
Número Médio de Funcionários (sem Médicos)	578	Tempo Médio de Permanência (dias)	5,25
Número Médio de Enfermeiros	59	Taxa de Cesáreas Global (%)	35,81
Número Médio de Médicos	120	Taxa de Cesáreas em Primíparas (%)	37,58
Funcionário Leito	5,31		
Enfermeiro Leito	0,54		

<b>Orçamento Previsto - 2013</b>		<b>Orçamento Acrescido dos Termos Aditivos - 1º Trimestre/2013</b>	
<b>Custeio</b>	<b>Investimento</b>	<b>Custeio</b>	<b>Investimento</b>
R\$ 25.380.000,00	R\$ 0,00	R\$ 25.380.000,00	R\$ 0,00

**Contrato de Gestão:**

Operacionalização da gestão e execução das atividades e serviços de saúde, custeio das atividades do 1º semestre/2013. R\$ 25.380.000,00

<b>Movimentação Financeira/ Contábil do 1º trimestre de 2013</b>				
<b>Receitas</b>			<b>Despesas Operacionais</b>	
<b>Repasso de Custeio</b>	<b>Repasso de Investimento</b>	<b>Outras Receitas</b>	<b>% Pessoal CLT</b>	<b>% Serviços de Terceiros</b>
R\$ 12.690.000,00	R\$ 0,00	R\$ 49.241,83	32,26%	53,29%
Total	R\$ 12.739.241,83		Total	R\$ 12.632.194,44

Outras Receitas, referem-se a rendimentos sobre aplicações financeiras, aluguel de estacionamento, lanchonete etc.

Despesas com pessoal em conformidade com o limite de 70% das despesas operacionais, de acordo com o previsto no Contrato de Gestão.

Serviços de Terceiros composto por serviços Assistenciais e Administrativos.

<b>Hospital Geral do Grajaú - 1º Trimestre 2013</b>			
<b>OSS - Instituto de Responsabilidade Social Sírio Libanês</b>			
<b>Departamento Regional de Saúde - I</b>			
<b>Inserção Regional - Municípios de São Paulo: Capela do Socorro, Grajaú, Cidade Dutra, Parelheiros e Marsilac.</b>			
<b>Indicadores de Produção</b>			
<b>Linhas de Contratação</b>	<b>Contratado</b>	<b>Realizado</b>	<b>Variação %</b>
Saídas Hospitalares	3.624	3.791	<b>4,61</b>
Atendimentos de Urgência	72.000	73.551	<b>2,15</b>
SADT Externo	300	305	<b>1,67</b>
Hospital apresenta produção superior em internações especialmente em clínica médica. Nos Atendimentos de urgência e SADT externo produção equilibrada.			

<b>Indicadores da Parte Variável</b>		
<b>Indicador</b>	<b>Resultado</b>	
Melhoria Contínua em Obstetrícia	Iniciativas: Auditoria das Cesáreas, Segunda Opinião, Utilização de Partograma, Divulgação do Ranking de Cesáreas.	
Controle de Infecção Hospitalar	DIIP/CS - UTI Adulto : Jan:0,00; Fev:14,22 ; Mar:11,54	
	DI PN VM_ UTI Adulto	Jan: 16,53; Fev: 7,04; Mar:5,71
	TX VM_ UTI Adulto	Jan: 40,20 Fev: 52,40 Mar:58,72
Taxa de Cirurgia Suspensa (%)	3,40	
Taxa de Colectomia Laparoscópica (%)	35,00	
Núcleo Hospitalar de Epidemiologia – NHE	Meningite Bacteriana - encerrou 100,00% dos casos notificados	
	Óbito materno (% notificado em ≥ em 48hs)	não houve óbito materno
Qualidade de Informação	Inserção de dados na Web	
	Alteração de dados na Web	Pontualidade e Completude dos dados
	Entrega de relatórios	
Programa de Humanização	Implantação do novo modelo de pesquisa de satisfação do usuário	
Atenção ao Usuário	Queixas Recebidas / Resolvidas: 100%	
Taxa de Mortalidade para procedimentos / diagnósticos selecionados	Monitoramento do volume e taxa de procedimentos/diagnósticos selecionados	Quadros I e II

Indicadores Parte Variável: Resultados alcançados

<b>Indicadores de Estrutura</b>		<b>Indicadores Assistenciais</b>	
Leitos Operacionais	297	Taxa de Ocupação Operacional (%)	83,85
Número Médio de Funcionários (sem Médicos)	1.509	Tempo Médio de Permanência (dias)	5,91
Número Médio de Enfermeiros	106	Taxa de Cesáreas Global (%)	27,23
Número Médio de Médicos	240	Taxa de Cesáreas em Primíparas (%)	30,66
Funcionário Leito	5,09		
Enfermeiro Leito	0,36		

<b>Orçamento Previsto - 2013</b>		<b>Orçamento Acrescido dos Termos Aditivos - 1º Trimestre/2013</b>	
<b>Custeio</b>	<b>Investimento</b>	<b>Custeio</b>	<b>Investimento</b>
R\$ 109.349.887,52	R\$ 0,00	R\$ 109.349.887,52	R\$ 0,00
<b>Termos Aditivos Adicionais:</b>			
TA 01/2013 - Custeio das atividades no exercício de 2013.			R\$ 109.349.887,52

<b>Movimentação Financeira/ Contábil do 1º trimestre de 2013</b>				
<b>Receitas</b>			<b>Despesas Operacionais</b>	
<b>Repasso de Custeio</b>	<b>Repasso de Investimento</b>	<b>Outras Receitas</b>	<b>% Pessoal CLT</b>	<b>% Serviços de Terceiros</b>
R\$ 27.337.485,04	R\$ 0,00	R\$ 118.889,28	72,14%	18,51%
<b>Total</b>		<b>R\$ 27.456.374,32</b>	<b>Total</b>	<b>R\$ 30.470.661,38</b>

Outras Receitas, referem-se a rendimentos sobre aplicações financeiras, aluguel de estacionamento, lanchonete etc.

O Hospital apresenta percentual de despesas com pessoal acima de 70%, percentual previsto no Contrato de Gestão, em razão da revisão dos registros contábeis para fechamento do Balanço Anual, sobretudo a readequação das despesas com folha de pagamentos.

Serviços de Terceiros composto por serviços Assistenciais e Administrativos.

<b>Hospital Geral de Guarulhos - 1º Trimestre 2013</b>			
<b>OSS - Irmandade da Santa Casa de Misericórdia de São Paulo</b>			
<b>Departamento Regional de Saúde - I</b>			
<b>Inserção Regional - Guarulhos</b>			
<b>Indicadores de Produção</b>			
<b>Linhas de Contratação</b>	<b>Contratado</b>	<b>Realizado</b>	<b>Varição %</b>
Saídas Hospitalares	3.913	3.792	<b>-3,09</b>
HD Cirúrgico + Cirurgias Ambulatoriais	156	147	<b>-5,77</b>
Atendimentos de Urgência	23.745	22.434	<b>-5,52</b>
Atendimentos Ambulatoriais	8.550	8.617	<b>0,78</b>
SADT Externo	8.171	8.929	<b>9,28</b>
Hospital apresenta produção inferior em Atendimento de Urgência refletindo a menor demanda regional e impactando no volume de saídas hospitalares. Nas cirurgias ambulatoriais a produção inferior reflete o absenteísmo. Nas consultas ambulatoriais produção equilibrada. Nos exames de SADT externo a produção superior ocorreu por necessidade de exames de Diagnóstico em Laboratório Clínico.			

<b>Indicadores da Parte Variável</b>			
<b>Indicador</b>	<b>Resultado</b>		
Melhoria Contínua em Obstetrícia	Iniciativas: Auditoria de Cesáreas, Aplicação de Protocolo de Indução, Divulgação do Ranking de Cesáreas, Protocolo de Profilaxia de Sepses Neonatal.		
Controle de Infecção Hospitalar	DIIP/CS - UTI Adulto	Jan: 4,56; Fev: 0,00; Mar: 0,00	
	DI PN VM_ UTI Adulto	Jan: 16,26; Fev: 18,52; Mar: 7,91	
	TX VM _UTI Adulto	Jan: 45,72; Fev: 45,38; Mar: 46,85	
Taxa de Cirurgia Suspensa (%)	22,71		
Taxa de Colectomia Laparoscópica (%)	6,02		
Núcleo Hospitalar de Epidemiologia - NHE	Meningite Bacteriana - encerrou 100% dos casos notificados		
	Óbito materno (% notificado em ≥ em 48hs)	100%	
Qualidade de Informação	Inserção de dados na Web		
	Alteração de dados na Web		Pontualidade e Completude dos dados
	Entrega de relatórios		
Programa de Humanização	Implantação do novo modelo de pesquisa de satisfação do usuário		
Atenção ao Usuário	Queixas Recebidas / Resolvidas: 92,79%		
Taxa de Mortalidade para procedimentos / diagnósticos selecionados	Monitoramento do volume e taxa de procedimentos/diagnósticos selecionados		Quadros I e II

Indicadores Parte Variável: Resultados alcançados

<b>Indicadores de Estrutura</b>		<b>Indicadores Assistenciais</b>	
Leitos Operacionais	377	Taxa de Ocupação Operacional (%)	84,15
Número Médio de Funcionários (sem Médicos)	1.422	Tempo Médio de Permanência (dias)	7,52
Número Médio de Enfermeiros	134	Taxa de Cesáreas Global (%)	29,51
Número Médio de Médicos	369	Taxa de Cesáreas em Primíparas (%)	28,90
Funcionário Leito	3,78		
Enfermeiro Leito	0,36		

<b>Orçamento Previsto - 2013</b>		<b>Orçamento Acrescido dos Termos Aditivos - 1º Trimestre/2013</b>	
<b>Custeio</b>	<b>Investimento</b>	<b>Custeio</b>	<b>Investimento</b>
R\$ 130.027.100,00	R\$ 0,00	R\$ 130.027.100,00	R\$ 0,00

**Termos Aditivos Adicionais:**

TA 01/2013 - Custeio das atividades no exercício de 2013.

R\$ 130.027.100,00

<b>Movimentação Financeira/ Contábil do 1º trimestre de 2013</b>				
<b>Receitas</b>			<b>Despesas Operacionais</b>	
<b>Repasso de Custeio</b>	<b>Repasso de Investimento</b>	<b>Outras Receitas</b>	<b>% Pessoal CLT</b>	<b>% Serviços de Terceiros</b>
R\$ 32.506.781,00	R\$ 0,00	R\$ 145.691,44	61,85%	18,66%
Total		R\$ 32.652.472,44	Total	R\$ 31.684.848,30

Outras Receitas, referem-se a rendimentos sobre aplicações financeiras, aluguel de estacionamento, lanchonete etc.

Despesas com pessoal em conformidade com o limite de 70% das despesas operacionais, de acordo com o previsto no Contrato de Gestão.

Serviços de Terceiros composto por serviços Assistenciais e Administrativos.



<b>Hospital Geral de Itaim Paulista - 1º Trimestre 2013</b>			
<b>OSS - Associação Beneficente Santa Marcelina</b>			
<b>Departamento Regional de Saúde -I</b>			
<b>Inserção Regional : Município de São Paulo: Itaim Paulista, Vila Curuça</b>			
<b>Indicadores de Produção</b>			
<b>Linhas de Contratação</b>	<b>Contratado</b>	<b>Realizado</b>	<b>Variação %</b>
Saídas Hospitalares	3.325	3.399	<b>2,23</b>
Atendimentos de Urgência	45.566	44.789	<b>-1,71</b>
Atendimentos Ambulatoriais	4.192	4.405	<b>5,08</b>
SADT Externo	10.801	11.201	<b>3,70</b>
Hospital apresenta produção equilibrada em internações e consultas de urgência.			
A produção superior em atendimento ambulatorial ocorreu por necessidade de consultas subsequentes dos pacientes acompanhados no serviço.			
Nos exames SADT externo apresenta produção superior em exames de radiologia.			

<b>Indicadores da Parte Variável</b>			
<b>Indicador</b>	<b>Resultado</b>		
Melhoria Contínua em Obstetrícia	Iniciativas: Auditoria das Cesáreas, Segunda Opinião, Utilização de Partograma, Capacitação Curso ALSO.		
Controle de Infecção Hospitalar	DIIP/CS - UTI Adulto : Jan:10,31; Fev:0,00 ; Mar:12,05		
	DI PN VM_ UTI Adulto	Jan: 11,49; Fev: 15,87; Mar:16,13	
	TX VM_ UTI Adulto	Jan: 28,71 Fev: 23,86 Mar:20,67	
Taxa de Cirurgia Suspensa (%)	7,41		
Taxa de Colectomia Laparoscópica (%)	33,33		
Núcleo Hospitalar de Epidemiologia - NHE	Meningite Bacteriana - encerrou 100,00% dos casos notificados		
	Óbito materno (% notificado em ≥ em 48hs)		0%
Qualidade de Informação	Inserção de dados na Web		
	Alteração de dados na Web		Pontualidade e Completude dos dados
	Entrega de relatórios		
Programa de Humanização	Implantação do novo modelo de pesquisa de satisfação do usuário		
Atenção ao Usuário	Queixas Recebidas / Resolvidas: 96,74%		
Taxa de mortalidade para procedimentos / diagnósticos selecionados	Monitoramento do volume e taxa de procedimentos/diagnósticos selecionados		Quadros I e II
*Hospital apresentou justificativa pelo não cumprimento do indicador óbito materno, CVE aceitou justificativa			

<b>Indicadores de Estrutura</b>		<b>Indicadores Assistenciais</b>	
Leitos Operacionais	284	Taxa de Ocupação Operacional (%)	82,84
Número Médio de Funcionários (sem Médicos)	1.296	Tempo Médio de Permanência (dias)	6,22
Número Médio de Enfermeiros	108	Taxa de Cesáreas Global (%)	27,31
Número Médio de Médicos	201	Taxa de Cesáreas em Primíparas (%)	32,94
Funcionário Leito	4,57		
Enfermeiro Leito	0,38		

<b>Orçamento Previsto - 2013</b>		<b>Orçamento Acrescido dos Termos Aditivos - 1º Trimestre/2013</b>	
<b>Custeio</b>	<b>Investimento</b>	<b>Custeio</b>	<b>Investimento</b>
R\$ 93.898.920,00	R\$ 0,00	R\$ 93.898.920,00	R\$ 0,00
<b>Termos Aditivos Adicionais:</b>			
TA 01/2013 - Custeio das atividades no exercício de 2013.			R\$ 93.898.920,00

<b>Movimentação Financeira/ Contábil do 1º trimestre de 2013</b>				
<b>Receitas</b>			<b>Despesas Operacionais</b>	
<b>Repasso de Custeio</b>	<b>Repasso de Investimento</b>	<b>Outras Receitas</b>	<b>% Pessoal CLT</b>	<b>% Serviços de Terceiros</b>
R\$ 23.474.730,00	R\$ 0,00	R\$ 506.859,40	66,18%	16,18%
Total		R\$ 23.981.589,40	Total	R\$ 24.226.150,68
Outras Receitas, referem-se a rendimentos sobre aplicações financeiras, aluguel de estacionamento, lanchonete etc.				
Despesas com pessoal em conformidade com o limite de 70% das despesas operacionais, de acordo com o previsto no Contrato de Gestão.				
Serviços de Terceiros composto por serviços Assistenciais e Administrativos.				

<b>Hospital Geral de Itapecerica da Serra - 1º Trimestre 2013</b>			
<b>OSS - Serviço Social da Construção Civil - Seconci</b>			
<b>Departamento Regional de Saúde - I</b>			
<b>Inserção Regional - Itapecerica da Serra, Embu-Guaçu, Juquitiba, São Lourenço.</b>			
<b>Indicadores de Produção</b>			
<b>Linhas de Contratação</b>	<b>Contratado</b>	<b>Realizado</b>	<b>Variação %</b>
Saídas Hospitalares	2.889	2.775	-3,95
HD Cirúrgico + Cirurgias Ambulatoriais	761	751	-1,31
Atendimentos de Urgência	21.514	28.959	34,61
Atendimentos Ambulatoriais	29.760	24.328	-18,25
SADT Externo	1.397	1.001	-28,35
Hospital apresenta produção em internações e cirurgias ambulatoriais e cirurgias em regime de hospital dia equilibrada. Nas consultas de urgência apresenta produção superior por demanda regional. Nas consultas ambulatoriais e nos exames de SADT externo apresenta produção inferior por absenteísmo e perda primária. DRS está realizando o treinamento para melhor aproveitamento das cotas oferecidas a rede.			

<b>Indicadores da Parte Variável</b>			
<b>Indicador</b>	<b>Resultado</b>		
Melhoria Contínua em Obstetrícia	Iniciativas: Auditoria das Cesáreas, Segunda Opinião, Utilização de Partograma, Aplicação de Protocolo de indução, Divulgação do Ranking de Cesáreas.		
Controle de Infecção Hospitalar	DIIPICS - UTI Adulto	Jan: 8,72	Fev: 18,94 Mar:9,85
	DI PN VM _ UTI Adulto	Jan: 21,21	Fev: 3,33 Mar:25,83
	TX VM_ UTI Adulto	Jan: 53,66	Fev:54,64 Mar:45,09
Taxa de Cirurgia Suspensa (%)	2,14		
Taxa de Colectomia Laparoscópica (%)	91,94		
Núcleo Hospitalar de Epidemiologia - NHE	Meningite Bacteriana -encerrou 66,67,00% dos casos notificados		
	Óbito materno (% notificado em ≥ em 48hs)		100%
Qualidade de Informação	Inserção de dados na Web		
	Alteração de dados na Web		Pontualidade e Completude dos dados
	Entrega de relatórios		
Programa de Humanização	Implantação do novo modelo de pesquisa de satisfação do usuário		
Atenção ao Usuário	Queixas Recebidas / Resolvidas: 100%		
Taxa de mortalidade para procedimentos / diagnósticos selecionados	Monitoramento do volume e taxa de procedimentos/diagnósticos selecionados		Quadros I e II
Indicadores Parte Variável: Resultados alcançados			
<b>Indicadores de Estrutura</b>		<b>Indicadores Assistenciais</b>	
Leitos Operacionais	209	Taxa de Ocupação Operacional (%)	82,55
Número Médio de Funcionários (sem Médicos)	992	Tempo Médio de Permanência (dias)	5,59
Número Médio de Enfermeiros	83	Taxa de Cesáreas Global (%)	25,08
Número Médio de Médicos	318	Taxa de Cesáreas em Primíparas (%)	22,10
Funcionário Leito	4,75		
Enfermeiro Leito	0,40		

<b>Orçamento Previsto - 2013</b>		<b>Orçamento Acrescido dos Termos Aditivos - 1º Trimestre/2013</b>	
<b>Custeio</b>	<b>Investimento</b>	<b>Custeio</b>	<b>Investimento</b>
R\$ 88.971.920,00	R\$ 0,00	R\$ 88.971.920,00	R\$ 0,00
<b>Termos Aditivos Adicionais:</b>			
TA 01/2013 - Custeio das atividades no exercício de 2013.			R\$ 88.971.920,00

<b>Movimentação Financeira/ Contábil do 1º trimestre de 2013</b>				
<b>Receitas</b>			<b>Despesas Operacionais</b>	
<b>Repasso de Custeio</b>	<b>Repasso de Investimento</b>	<b>Outras Receitas</b>	<b>% Pessoal CLT</b>	<b>% Serviços de Terceiros</b>
R\$ 22.242.986,00	R\$ 0,00	R\$ 134.392,00	37,92%	41,33%
Total		R\$ 22.377.378,00	Total	R\$ 22.012.208,71

Outras Receitas, referem-se a rendimentos sobre aplicações financeiras, aluguel de estacionamento, lanchonete etc.

Despesas com pessoal em conformidade com o limite de 70% das despesas operacionais, de acordo com o previsto no Contrato de Gestão.

Serviços de Terceiros composto por serviços Assistenciais e Administrativos.

<b>Hospital Geral de Itapevi - 1º Trimestre 2013</b>			
<b>OSS - Cruzada Bandeirante São Camilo Assistência Médico-Social</b>			
<b>Departamento Regional de Saúde - I</b>			
<b>Inserção Regional - Itapevi, Jandira, Vargem Grande Paulista, Pirapora do Bom Jesus, Santana de Parnaíba, Cotia e Barueri</b>			
<b>Indicadores de Produção</b>			
<b>Linhas de Contratação</b>	<b>Contratado</b>	<b>Realizado</b>	<b>Varição %</b>
Saídas Hospitalares	3.423	3.504	<b>2,37</b>
Atendimentos de Urgência	5.595	6.626	<b>18,43</b>
Atendimentos Ambulatoriais	10.947	11.517	<b>5,21</b>
SADT Externo	627	654	<b>4,31</b>
Hospital apresenta produção de saídas hospitalares equilibrada. Nas consultas de urgência apresenta produção superior por pressão de demanda especialmente para o serviço de obstetrícia. Nas consultas ambulatoriais e nos exames de SADT externo apresenta produção superior em primeiras consultas médicas e exames de diagnóstico por ultrasonografia.			

<b>Indicadores da Parte Variável</b>			
<b>Indicador</b>	<b>Resultado</b>		
Melhoria Contínua em Obstetrícia	Iniciativas: Auditoria das Cesáreas, Segunda Opinião, Utilização de Partograma, Divulgação do Ranking de Cesáreas.		
Controle de Infecção Hospitalar	DIIPICS - UTI Adulto	Jan: 0,00	Fev: 23,08 Mar:0,00
	DI PN VM _ UTI Adulto	Jan: 39,47	Fev: 36,14 Mar:29,76
	TX VM_ UTI Adulto	Jan: 56,51	Fev:31,56 Mar:58,54
Taxa de Cirurgia Suspensa (%)	13,51		
Taxa de Colectomia Laparoscópica (%)	87,61		
Núcleo Hospitalar de Epidemiologia - NHE	Meningite Bacteriana - não houve casos de meningite bacteriana		
	Óbito materno (% notificado em ≥ em 48hs)	Não houve óbito materno	
Qualidade de Informação	Inserção de dados na Web		
	Alteração de dados na Web		
	Entrega de relatórios		
Programa de Humanização	Implantação do novo modelo de pesquisa de satisfação do usuário		
Atenção ao Usuário	Queixas Recebidas / Resolvidas: 81,43%		
Taxa de mortalidade para procedimentos / diagnósticos selecionados	Monitoramento do volume e taxa de procedimentos/diagnósticos selecionados	Quadros I e II	

Indicadores Parte Variável: Resultados alcançados

<b>Indicadores de Estrutura</b>		<b>Indicadores Assistenciais</b>	
Leitos Operacionais	258	Taxa de Ocupação Operacional (%)	75,92
Número Médio de Funcionários (sem Médicos)	1.007	Tempo Médio de Permanência (dias)	5,03
Número Médio de Enfermeiros	98	Taxa de Cesáreas Global (%)	26,79
Número Médio de Médicos	301	Taxa de Cesáreas em Primíparas (%)	27,07
Funcionário Leito	3,90		
Enfermeiro Leito	0,38		

<b>Orçamento Previsto - 2013</b>		<b>Orçamento Acrescido dos Termos Aditivos - 1º Trimestre/2013</b>	
<b>Custeio</b>	<b>Investimento</b>	<b>Custeio</b>	<b>Investimento</b>
R\$ 88.712.867,73	R\$ 0,00	R\$ 88.712.867,73	R\$ 0,00
<b>Termos Aditivos Adicionais:</b>			
TA 01/2013 - Custeio das atividades no exercício de 2013.			R\$ 88.712.867,73

<b>Movimentação Financeira/ Contábil do 1º trimestre de 2013</b>				
<b>Receitas</b>			<b>Despesas Operacionais</b>	
<b>Repasso de Custeio</b>	<b>Repasso de Investimento</b>	<b>Outras Receitas</b>	<b>% Pessoal CLT</b>	<b>% Serviços de Terceiros</b>
R\$ 22.178.225,73	R\$ 0,00	R\$ 116.584,11	64,63%	20,83%
Total		R\$ 22.294.809,84	Total	R\$ 21.909.657,59
Outras Receitas, referem-se a rendimentos sobre aplicações financeiras, aluguel de estacionamento, lanchonete etc.				
Despesas com pessoal em conformidade com o limite de 70% das despesas operacionais, de acordo com o previsto no Contrato de Gestão.				
Serviços de Terceiros composto por serviços Assistenciais e Administrativos.				

<b>Hospital Geral de Itaquaquecetuba - 1º Trimestre 2013</b>			
<b>OSS - Associação Beneficente Santa Marcelina</b>			
<b>Departamento Regional de Saúde - I</b>			
<b>Inserção Regional - Arujá, Biritiba Mirim, Ferraz de Vasconcelos, Guararema, Itaquaquecetuba, Mogi das Cruzes, Poá, Salesópolis, Santa Isabel, Suzano.</b>			
<b>Indicadores de Produção</b>			
<b>Linhas de Contratação</b>	<b>Contratado</b>	<b>Realizado</b>	<b>Variação %</b>
Saídas Hospitalares	3.003	3.131	<b>4,26</b>
Atendimentos de Urgência	27.400	48.896	<b>78,45</b>
Atendimentos Ambulatoriais	8.129	9.418	<b>15,86</b>
SADT Externo	4.260	4.280	<b>0,47</b>
Hospital apresenta produção superior em atendimentos de urgência refletindo a maior demanda regional e impactando no volume de saídas hospitalares. Nas consultas de urgência, o atendimento é realizado em primeira consulta médica. No atendimento ambulatorial a produção está relacionada ao maior atendimento em primeiras consultas médicas. No SADT externo produção maior, especialmente em exames de radiologia.			

<b>Indicadores da Parte Variável</b>			
<b>Indicador</b>	<b>Resultado</b>		
Melhoria Contínua em Obstetrícia	Iniciativas: Auditoria das Cesáreas, Segunda Opinião, Utilização de Partograma, Aplicação de Protocolo de Indução.		
Controle de Infecção Hospitalar	DIIPICS - UTI Adulto	Jan: 0,00	Fev: 6,45 Mar:0,00
	DI PN VM _ UTI Adulto	Jan: 9,85	Fev: 0,00 Mar:11,98
	TX VM_ UTI Adulto	Jan: 65,48	Fev:69,18 Mar:54,22
Taxa de Cirurgia Suspensa (%)	12,72		
Taxa de Colecistectomia Laparoscópica (%)	46,30		
Núcleo Hospitalar de Epidemiologia - NHE	Meningite Bacteriana - encerrou 75,00% dos casos notificados		
	Óbito materno (% notificado em ≥ em 48hs)	100%	
Qualidade de Informação	Inserção de dados na Web		Pontualidade e Completude dos dados
	Alteração de dados na Web		
	Entrega de relatórios		
Programa de Humanização	Implantação do novo modelo de pesquisa de satisfação do usuário		
Atenção ao Usuário	Queixas Recebidas / Resolvidas: 96,55%		
Taxa de mortalidade para procedimentos / diagnósticos selecionados	Monitoramento do volume e taxa de procedimentos/diagnósticos selecionados	Quadros I e II	

Indicadores Parte Variável: Resultados alcançados

<b>Indicadores de Estrutura</b>		<b>Indicadores Assistenciais</b>	
Leitos Operacionais	259	Taxa de Ocupação Operacional (%)	90,72
Número Médio de Funcionários (sem Médicos)	1.030	Tempo Médio de Permanência (dias)	6,74
Número Médio de Enfermeiros	78	Taxa de Cesáreas Global (%)	21,70
Número Médio de Médicos	210	Taxa de Cesáreas em Primíparas (%)	22,16
Funcionário Leito	3,98		
Enfermeiro Leito	0,30		

<b>Orçamento Previsto - 2013</b>		<b>Orçamento Acrescido dos Termos Aditivos - 1º Trimestre/2013</b>	
<b>Custeio</b>	<b>Investimento</b>	<b>Custeio</b>	<b>Investimento</b>
R\$ 84.328.320,00	R\$ 0,00	R\$ 84.328.320,00	R\$ 0,00

**Termos Aditivos Adicionais:**

TA 01/2013 - Custeio das atividades no exercício de 2013.

R\$ 84.328.320,00

<b>Movimentação Financeira/ Contábil do 1º trimestre de 2013</b>				
<b>Receitas</b>			<b>Despesas Operacionais</b>	
<b>Repasso de Custeio</b>	<b>Repasso de Investimento</b>	<b>Outras Receitas</b>	<b>% Pessoal CLT</b>	<b>% Serviços de Terceiros</b>
R\$ 21.082.080,00	R\$ 0,00	R\$ 240.185,00	70,00%	12,00%
Total		R\$ 21.322.265,00	Total	R\$ 21.701.477,26

Outras Receitas, referem-se a rendimentos sobre aplicações financeiras, aluguel de estacionamento, lanchonete etc.

Despesas com pessoal em conformidade com o limite de 70% das despesas operacionais, de acordo com o previsto no Contrato de Gestão. É política da OSS gerenciadora, a contratação pelo regime CLT.

Serviços de Terceiros composto por serviços Assistenciais e Administrativos.

<b>Hospital das Clínicas Luzia de Pinho Melo - 1º Trimestre de 2013</b>			
<b>OSS - Associação Paulista para o Desenvolvimento da Medicina - SPDM</b>			
<b>Departamento Regional de Saúde - I</b>			
<b>Inserção Regional - Arujá, Biritiba Mirim, Ferraz de Vasconcelos, Guararema, Itaquaquecetuba, Mogi das Cruzes, Poá, Salesópolis, Santa Isabel, Guarulhos e Suzano</b>			
<b>Indicadores de Produção</b>			
<b>Linhas de Contratação</b>	<b>Contratado</b>	<b>Realizado</b>	<b>Varição %</b>
Saídas Hospitalares	2.835	3.110	<b>9,70</b>
HD Cirúrgico + Cirurgias Ambulatoriais	799	813	<b>1,75</b>
Atendimentos de Urgência	45.000	43.070	<b>-4,29</b>
Atendimentos Ambulatoriais	29.164	29.619	<b>1,56</b>
SADT Externo	3.933	3.358	<b>-14,62</b>
Hospital apresenta produção superior em saídas hospitalares, principalmente na clínica médica. Nas cirurgias ambulatoriais e nas cirurgias em regime de hospital dia, apresenta produção equilibrada ao contrato. Nas consultas de urgência a produção inferior ocorreu por redução da demanda espontânea ao serviço. No ambulatório apresenta produção equilibrada ao contrato. Nos exames de SADT externo apresenta produção inferior por problemas com equipamentos de imagem.			

<b>Indicadores da Parte Variável</b>				
<b>Indicador</b>	<b>Resultado</b>			
Programa de Humanização	Implantação do novo modelo de pesquisa de satisfação do usuário			
Atenção ao Usuário	Queixas Recebidas / Resolvidas: 100%			
Qualidade de Informação	Inserção de dados na Web		Pontualidade e Completude dos dados	
	Alteração de dados na Web			
	Entrega de relatórios			
Controle de Infecção Hospitalar	DIIPICS - UTI Adulto	Jan: 0,00	Fev: 0,00	Mar: 7,52
	DÍ PN VM _ UTI Adulto	Jan: 9,85	Fev: 17,44	Mar: 16,33
	TX VM _ UTI Adulto	Jan: 51,26	Fev: 50,00	Mar: 65,33
Taxa de Cirurgia Suspensa (%)	3,00			
Taxa de Colectomia Laparoscópica (%)	54,00			
Núcleo Hospitalar de Epidemiologia - NHE	Meningite Bacteriana - encerrou 100% dos casos notificados			
Taxa de Mortalidade para procedimentos / diagnósticos selecionados	Monitoramento do volume e taxa de procedimentos/diagnósticos selecionados		Quadros I e II	
Indicadores Parte Variável: Resultados alcançados				
<b>Indicadores de Estrutura</b>		<b>Indicadores Assistenciais</b>		
Leitos Operacionais	278	Taxa de Ocupação Operacional (%)	95,73	
Número Médio de Funcionários (sem Médicos)	1.358	Tempo Médio de Permanência (dias)	7,69	
Número Médio de Enfermeiros	117			
Número Médio de Médicos	402			
Funcionário Leito	4,89			
Enfermeiro Leito	0,42			

<b>Orçamento Previsto - 2013</b>		<b>Orçamento Acrescido dos Termos Aditivos - 1º Trimestre/2013</b>	
<b>Custeio</b>	<b>Investimento</b>	<b>Custeio</b>	<b>Investimento</b>
R\$ 118.930.704,00	R\$ 0,00	R\$ 118.930.704,00	R\$ 0,00

<b>Termos Aditivos Adicionais:</b>	
TA 01/2013 - Custeio das atividades no exercício de 2013.	R\$ 118.930.704,00

<b>Movimentação Financeira/ Contábil do 1º trimestre de 2013</b>				
<b>Receitas</b>			<b>Despesas Operacionais</b>	
<b>Repasso de Custeio</b>	<b>Repasso de Investimento</b>	<b>Outras Receitas</b>	<b>% Pessoal CLT</b>	<b>% Serviços de Terceiros</b>
R\$ 29.732.676,00	R\$ 0,00	R\$ 110.763,93	65,18%	18,06%
Total		R\$ 29.843.439,93	Total	R\$ 29.217.021,84
Outras Receitas, referem-se a rendimentos sobre aplicações financeiras, aluguel de estacionamento, lanchonete etc.				
Despesas com pessoal em conformidade com o limite de 70% das despesas operacionais, de acordo com o previsto no Contrato de Gestão.				
Serviços de Terceiros composto por serviços Assistenciais e Administrativos.				

<b>Hospital Geral de Pedreira - 1º Trimestre 2013</b>			
<b>OSS - Cruzada Bandeirante São Camilo Assistência Médico-Social</b>			
<b>Departamento Regional de Saúde - I</b>			
<b>Inserção Regional - Municípios de São Paulo: Distrito de Cidade Ademar, Pedreira e Campo Grande.</b>			
<b>Indicadores de Produção</b>			
<b>Linhas de Contratação</b>	<b>Contratado</b>	<b>Realizado</b>	<b>Variação %</b>
Saídas Hospitalares	4.149	4.170	<b>0,51</b>
Atendimentos de Urgência	64.200	66.515	<b>3,61</b>
Hospital apresenta produção equilibrada em saídas hospitalares. Nos atendimentos de urgência a produção superior reflete no aumento da demanda espontânea.			

<b>Indicadores da Parte Variável</b>			
<b>Indicador</b>	<b>Resultado</b>		
Melhoria Contínua em Obstetrícia	Iniciativas: Auditoria das Cesáreas, Divulgação do Ranking, Utilização de Partograma, Protocolo de indução do Trabalho de Parto.		
Controle de Infecção Hospitalar	DIIPICS - UTI Adulto	Jan: 0,00	Fev: 5,88 Mar:15,94
	DI PN VM _ UTI Adulto	Jan: 22,35	Fev: 24,88 Mar:0,00
	TX VM_ UTI Adulto	Jan: 44,86	Fev:55,37 Mar:44,44
Taxa de Cirurgia Suspensa (%)	3,00		
Taxa de Colectectomia Laparoscópica (%)	72,00		
Núcleo Hospitalar de Epidemiologia – NHE	Meningite Bacteriana - encerrou 66,67% dos casos notificados		
	Óbito materno (% notificado em ≥ em 48hs)		Não houve óbito materno
Qualidade de Informação	Inserção de dados na Web		
	Alteração de dados na Web		Pontualidade e Completude dos dados
	Entrega de relatórios		
Programa de Humanização	Implantação do novo modelo de pesquisa de satisfação do usuário		
Atenção ao Usuário	Queixas Recebidas / Resolvidas: 100%		
Taxa de mortalidade para procedimentos / diagnósticos selecionados	Monitoramento do volume e taxa de procedimentos/diagnósticos selecionados		Quadros I e II

Indicadores Parte Variável: Resultados alcançados

<b>Indicadores de Estrutura</b>		<b>Indicadores Assistenciais</b>	
Leitos Operacionais	290	Taxa de Ocupação Operacional (%)	83,83
Número Médio de Funcionários (sem Médicos)	1.253	Tempo Médio de Permanência (dias)	5,25
Número Médio de Enfermeiros	122	Taxa de Cesáreas Global (%)	27,63
Número Médio de Médicos	403	Taxa de Cesáreas em Primíparas (%)	24,27
Funcionário Leito	4,32		
Enfermeiro Leito	0,42		

<b>Orçamento Previsto - 2013</b>		<b>Orçamento Acrescido dos Termos Aditivos -1º Trimestre/2013</b>	
<b>Custeio</b>	<b>Investimento</b>	<b>Custeio</b>	<b>Investimento</b>
R\$ 109.060.933,00	R\$ 0,00	R\$ 109.060.933,00	R\$ 0,00

**Termos Aditivos Adicionais:**

TA 01/2013 - Custeio das atividades no exercício de 2013.

R\$ 109.060.933,00

<b>Movimentação Financeira/ Contábil do 1º trimestre de 2013</b>				
<b>Receitas</b>			<b>Despesas Operacionais</b>	
<b>Repasso de Custeio</b>	<b>Repasso de Investimento</b>	<b>Outras Receitas</b>	<b>% Pessoal CLT</b>	<b>% Serviços de Terceiros</b>
R\$ 27.265.236,00	R\$ 0,00	R\$ 192.179,60	62,23%	22,45%
Total	R\$ 27.457.415,60		Total	27.244.375,20

Outras Receitas, referem-se a rendimentos sobre aplicações financeiras, aluguel de estacionamento, lanchonete etc.

Despesas com pessoal em conformidade com o limite de 70% das despesas operacionais, de acordo com o previsto no Contrato de Gestão.

Serviços de Terceiros composto por serviços Assistenciais e Administrativos.

<b>Hospital Geral de Pirajussara - 1º Trimestre 2013</b>			
<b>OSS - Associação Paulista para o Desenvolvimento da Medicina - SPDM</b>			
<b>Departamento Regional de Saúde - I</b>			
<b>Inserção Regional - Taboão da Serra e Embú das Artes.</b>			
<b>Indicadores de Produção</b>			
<b>Linhas de Contratação</b>	<b>Contratado</b>	<b>Realizado</b>	<b>Variação %</b>
Saídas Hospitalares	2.791	2.801	<b>0,36</b>
HD Cirúrgico + Cirurgias Ambulatoriais	1.014	1.062	<b>4,73</b>
Atendimentos de Urgência	6.600	7.277	<b>10,26</b>
Atendimentos Ambulatoriais	31.743	33.267	<b>4,80</b>
SADT Externo	15.846	17.759	<b>12,07</b>
Hospital apresenta produção equilibrada em internações. Nas cirurgias ambulatoriais e em regime de hospital dia apresenta produção superior por demanda do seu ambulatório. Nas consultas de urgência apresenta produção superior por pressão de demanda.			
Nas consultas ambulatoriais apresenta produção superior principalmente nas consultas subseqüentes por manter muitos pacientes crônicos no ambulatório. Nos exames de SADT externo produção superior especialmente por exames de radiologia.			

<b>Indicadores da Parte Variável</b>			
<b>Indicador</b>	<b>Resultado</b>		
Melhoria Contínua em Obstetrícia	Iniciativas: Auditoria das Cesáreas, Protocolo de Indução do TP, Protocolo de Profilaxia Sepses Neonatal, Analgesia na Assistência do Parto.		
Controle de Infecção Hospitalar	DIIPICS - UTI Adulto	Jan: 0,00	Fev: 11,17 Mar:18,29
	DI PN VM _ UTI Adulto	Jan: 17,02	Fev: 5,05 Mar:11,43
	TX VM_ UTI Adulto	Jan: 76,30	Fev:70,97 Mar:57,95
Taxa de Cirurgia Suspensa (%)	2,90		
Taxa de Colectomia Laparoscópica (%)	75,00		
Núcleo Hospitalar de Epidemiologia - NHE	Meningite Bacteriana - encerrou 100% dos casos notificados		100%
	Óbito materno (% notificado em ≥ em 48hs)		
Qualidade de Informação	Inserção de dados na Web		
	Alteração de dados na Web		
	Entrega de relatórios		
Programa de Humanização	Implantação do novo modelo de pesquisa de satisfação do usuário		
Atenção ao Usuário	Queixas Recebidas / Resolvidas: 95,98%		
Taxa de Mortalidade para Procedimento / diagnósticos selecionados	Monitoramento do volume e taxa de procedimentos/diagnósticos selecionados		Quadros I e II

Indicadores Parte Variável: Resultados alcançados

<b>Indicadores de Estrutura</b>		<b>Indicadores Assistenciais</b>	
Leitos Operacionais	256	Taxa de Ocupação Operacional (%)	85,51
Número Médio de Funcionários (sem Médicos)	1.181	Tempo Médio de Permanência (dias)	7,03
Número Médio de Enfermeiros	80	Taxa de Cesáreas Global (%)	36,85
Número Médio de Médicos	315	Taxa de Cesáreas em Primíparas (%)	36,47
Funcionário Leito	4,61		
Enfermeiro Leito	0,31		

<b>Orçamento Previsto - 2013</b>		<b>Orçamento Acrescido dos Termos Aditivos - 1º Trimestre/2013</b>	
<b>Custeio</b>	<b>Investimento</b>	<b>Custeio</b>	<b>Investimento</b>
R\$ 97.520.400,00	R\$ 0,00	R\$ 97.520.400,00	R\$ 0,00

**Termos Aditivos Adicionais:**

TA 01/2013 - Custeio das atividades no exercício de 2013. R\$ 97.520.400,00

<b>Movimentação Financeira/ Contábil do 1º trimestre de 2013</b>				
<b>Receitas</b>			<b>Despesas Operacionais</b>	
<b>Repassé de Custeio</b>	<b>Repassé de Investimento</b>	<b>Outras Receitas</b>	<b>% Pessoal CLT</b>	<b>% Serviços de Terceiros</b>
R\$ 24.380.100,00	R\$ 0,00	R\$ 207.300,83	67,69%	17,58%
Total	R\$ 24.587.400,83		Total	R\$ 24.169.644,55

Outras Receitas, referem-se a rendimentos sobre aplicações financeiras, aluguel de estacionamento, lanchonete etc.

Despesas com pessoal em conformidade com o limite de 70% das despesas operacionais, de acordo com o previsto no Contrato de Gestão.

Serviços de Terceiros composto por serviços Assistenciais e Administrativos.

<b>Hospital Regional de Porto Primavera - 1º Trimestre 2013</b>			
<b>OSS - Lar São Francisco de Assis na Providência de Deus</b>			
<b>Departamento Regional de Saúde - XI</b>			
<b>Inserção Regional - Mirante do Paranapanema, Euclides da Cunha Paulista, Teodoro Sampaio e Rosana.</b>			
<b>Indicadores de Produção</b>			
<b>Linhas de Contratação</b>	<b>Contratado</b>	<b>Realizado</b>	<b>Varição %</b>
Saídas Hospitalares	672	707	<b>5,21</b>
HD Cirúrgico + Cirurgias Ambulatoriais	150	138	<b>-8,00</b>
Atendimentos de Urgência	10.500	10.133	<b>-3,50</b>
Atendimentos Ambulatoriais	10.164	10.319	<b>1,52</b>
SADT Externo	2.187	1.843	<b>-15,73</b>
Hospital apresenta produção superior em internações especialmente na clínica médica. Nas cirurgias ambulatoriais apresenta produção inferior por absenteísmo. Nas consultas de urgência produção inferior por redução da demanda espontânea. Nas consultas ambulatoriais apresenta produção equilibrada. Nos exames de SADT externo apresenta produção inferior por redução de demanda especialmente para os exames de radiologia.			

<b>Indicadores da Parte Variável</b>		
<b>Indicador</b>	<b>Resultado</b>	
Melhoria Contínua em Obstetrícia	Iniciativas: Auditoria das Cesáreas, Divulgação do Ranking, Protocolo de Indução do PT, AMIU.	
Controle de Infecção Hospitalar	Envio dos relatórios mensais	
Taxa de Cirurgia Suspensa	2,50	
Núcleo Hospitalar de Epidemiologia – NHE	Meningite Bacteriana - encerrou 75% dos casos notificados Óbito materno (% notificado em ≥ em 48hs) não houve óbito materno	
Qualidade de Informação	Inserção de dados na Web	
	Alteração de dados na Web	
	Entrega de relatórios	
Programa de Humanização	Implantação do novo modelo de pesquisa de satisfação do usuário	
Atenção ao Usuário	Queixas Recebidas / Resolvidas: 100%	
Taxa de Mortalidade para procedimentos / diagnósticos selecionados	Monitoramento do volume e taxa de procedimentos/diagnósticos selecionados	Quadros I e II

Indicadores Parte Variável: Resultados alcançados

<b>Indicadores de Estrutura</b>		<b>Indicadores Assistenciais</b>	
Leitos Operacionais	58	Taxa de Ocupação Operacional (%)	52,96
Número Médio de Funcionários (sem Médicos)	155	Tempo Médio de Permanência (dias)	3,91
Número Médio de Enfermeiros	14	Taxa de Cesáreas Global (%)	55,67
Número Médio de Médicos	23	Taxa de Cesáreas em Primíparas (%)	41,46
Funcionário Leito	2,68		
Enfermeiro Leito	0,24		

<b>Orçamento Previsto - 2013</b>		<b>Orçamento Acrescido dos Termos Aditivos - 1º Trimestre/2013</b>	
<b>Custeio</b>	<b>Investimento</b>	<b>Custeio</b>	<b>Investimento</b>
R\$ 12.960.000,00	R\$ 0,00	R\$ 12.960.000,00	R\$ 0,00

**Termos Aditivos Adicionais:**

TA 01/2013 - Custeio das atividades no exercício de 2013. R\$ 12.960.000,00

<b>Movimentação Financeira/ Contábil do 1º trimestre de 2013</b>				
<b>Receitas</b>			<b>Despesas Operacionais</b>	
<b>Repasso de Custeio</b>	<b>Repasso de Investimento</b>	<b>Outras Receitas</b>	<b>% Pessoal CLT</b>	<b>% Serviços de Terceiros</b>
R\$ 3.240.000,00	R\$ 0,00	R\$ 15.216,10	35,00%	47,78%
Total		R\$ 3.255.216,10	Total	R\$ 2.956.572,70

Outras Receitas, referem-se a rendimentos sobre aplicações financeiras, aluguel de estacionamento, lanchonete etc.

Despesas com pessoal em conformidade com o limite de 70% das despesas operacionais, de acordo com o previsto no Contrato de Gestão.

Serviços de Terceiros composto por serviços Assistenciais e Administrativos.



<b>Hospital Regional de Presidente Prudente - 1º Trimestre 2013</b>				
<b>OSS - Lar São Francisco de Assis da Providência de Deus</b> <b>Departamento Regional de Saúde - XI</b> <b>Inserção Regional: Alfredo Marcondes, Álvares Machado, Anhumas, Caiabu, Caiuá, Dracena, Emilianópolis, Estrela do Norte, Euclides da Cunha Paulista, Flora Rica, Iepê, Indiana, Irapuru, João Ramalho, Junqueirópolis, Marabá Paulista, Martinópolis, Mirante do Paranapanema, Monte Castelo, Nantes, Nandiba, Nova Guataporanga, Ouro Verde, Paranomam, Paulicéia, Piquerobi, Pirapozinho, Presidente Bernardes, Presidente Epitácio, Presidente Prudente, Presidente Venceslau, Quatá, Rancharia, Regente Feijó, Ribeirão dos Índios, Rosana, Sandovalina, Santa Mercedes, Santo Anastácio, Santo Expedito, São João do Pau d'Alho, Taciba, Tarabaí, Teodoro Sampaio, Tupi Paulista.</b>				
<b>Indicadores de Produção</b>				
<b>Linhas de Contratação</b>	<b>Contratado</b>	<b>Realizado</b>	<b>Variação %</b>	
Saídas Hospitalares	4.800	4.765	-0,73	
HD Cirúrgico + Cirurgias Ambulatoriais	1.410	1.416	0,43	
Atendimentos de Urgência	45.000	53.774	19,50	
Atendimentos Ambulatoriais	22.800	25.403	11,42	
SADT Externo	106.650	109.702	2,86	
Hospital apresenta produção equilibrada ao contrato em saídas hospitalares, em cirurgias ambulatoriais e cirurgias em regime de hospital dia. Nas consultas de urgência apresenta produção superior por aumento de demanda espontânea. Nas consultas ambulatoriais apresenta produção superior especialmente em consultas não médicas. Nos exames externos apresenta produção superior em endoscopia e diagnóstico em laboratório clínico.				
<b>Indicadores da Parte Variável</b>				
<b>Indicador</b>	<b>Resultado</b>			
Melhoria Contínua em Obstetrícia	Iniciativas: Auditoria das Cesáreas, Protocolo de Indução do Trabalho de Parto, Divulgação do Ranking, Utilização de Partograma.			
Controle de Infecção Hospitalar	DIIPICS - UTI Adulto	Jan: 2,66	Fev: 6,01 Mar:2,53	
	DI PN VM _ UTI Adulto	Jan: 23,26	Fev: 19,39 Mar:7,35	
	TX VM_ UTI Adulto	Jan: 68,01	Fev:69,42 Mar:70,34	
Taxa de Cirurgia Suspensa (%)	1,5			
Taxa de Colectomia Laparoscópica (%)	22,89			
Núcleo Hospitalar de Epidemiologia – NHE	Meningite Bacteriana - Encerrou 11,00% dos casos notificados			
	Óbito materno (% notificado em ≥ em 48hs)		Não houve óbito materno	
Qualidade de Informação	Inserção de dados na Web			
	Alteração de dados na Web		Pontualidade e Completude dos dados	
	Entrega de relatórios			
Programa de Humanização	Implantação do novo modelo de pesquisa de satisfação do usuário			
Atenção ao Usuário	Queixas Recebidas / Resolvidas: 100%			
Taxa de Mortalidade para procedimentos / diagnósticos selecionados	Monitoramento do volume e taxa de procedimentos/diagnósticos selecionados		Quadros I e II	
Hospital apresentou justificativa pelo não cumprimento do indicador meningite bacteriana, CVE aceitou justificativa				
<b>Indicadores de Estrutura</b>		<b>Indicadores Assistenciais</b>		
Leitos Operacionais	471	Taxa de Ocupação Operacional (%)	77,91	
Número Médio de Funcionários (sem Médicos)	1.394	Tempo Médio de Permanência (dias)	6,93	
Número Médio de Enfermeiros	135	Taxa de Cesáreas Global (%)	39,55	
Número Médio de Médicos	357	Taxa de Cesáreas em Primíparas (%)	34,21	
Funcionário Leito	2,96			
Enfermeiro Leito	0,29			
<b>Orçamento Previsto - 2013</b>		<b>Orçamento Acrescido dos Termos Aditivos - 1º Trimestre/2013</b>		
<b>Custeio</b>	<b>Investimento</b>	<b>Custeio</b>	<b>Investimento</b>	
R\$ 104.425.211,00	R\$ 0,00	R\$ 104.425.211,00	R\$ 0,00	
<b>Termos Aditivos Adicionais:</b>			R\$ 104.425.211,00	
TA 01/2013 - Custeio das atividades no exercício de 2013.				
<b>Movimentação Financeira/ Contábil do 1º trimestre de 2013</b>				
<b>Receitas</b>			<b>Despesas Operacionais</b>	
<b>Repasso de Custeio</b>	<b>Repasso de Investimento</b>	<b>Outras Receitas</b>	<b>% Pessoal CLT</b>	<b>% Serviços de Terceiros</b>
R\$ 26.106.311,00	R\$ 0,00	R\$ 173.277,43	37,70%	38,77%
Total		R\$ 26.279.588,43	Total	R\$ 25.459.060,55
Outras Receitas, referem-se a rendimentos sobre aplicações financeiras, aluguel de estacionamento, lanchonete etc.				
Despesas com pessoal em conformidade com o limite de 70% das despesas operacionais, de acordo com o previsto no Contrato de Gestão.				
Serviços de Terceiros composto por serviços Assistenciais e Administrativos.				

<b>Hospital Estadual de Ribeirão Preto - 1º Trimestre 2013</b>			
<b>OSS - Fundação de Apoio ao Ensino, Pesquisa e Assistência do Hospital das Clínicas da FMRPUSP - FAEPA</b>			
<b>Departamento Regional de Saúde - XIII</b>			
<b>INSERÇÃO REGIONAL: ALTINÓPOLIS, BARRINHA, BATATAIS, BRODOWSKI, CAJURU, CÁSSIA DOS COQUEIROS, CRAVINHOS, DUMONT, GUARIBA, GUATAPARÁ, JABOTICABAL, JARDINÓPOLIS, LUÍS ANTÔNIO, MONTE ALTO, PITANGUEIRAS, PONTAL, PRADÓPOLIS, RIBEIRÃO PRETO, SANTA CRUZ DA ESPERANÇA, SANTA RITA DO PASSA QUATRO, SANTA ROSA DE VITERBO, SANTO ANTÔNIO DA ALEGRIA, SÃO SIMÃO, SERRA AZUL, SERRANA, SERTÃOZINHO.</b>			
<b>Indicadores de Produção</b>			
<b>Linhas de Contratação</b>	<b>Contratado</b>	<b>Realizado</b>	<b>Varição %</b>
Saídas Hospitalares	456	446	-2,19
HD Cirúrgico + Cirurgias Ambulatoriais	1.182	1.011	-14,47
Atendimentos Ambulatoriais	15.555	14.348	-7,76
SADT Externo	3.975	4.001	0,65
Hospital apresenta produção equilibrada em saídas hospitalares. Nas cirurgias em regime de hospital dia e em cirurgias ambulatoriais apresenta produção menor por absenteísmo. Nos atendimentos ambulatoriais a produção inferior reflete o absenteísmo nas primeiras consultas médicas.			
Nos exames de SADT externo produção equilibrada.			

<b>Indicadores da Parte Variável</b>			
<b>Indicador</b>	<b>Resultado</b>		
Controle de Infecção Hospitalar	Relatórios enviados		
Taxa de Cirurgia Suspensa (%)	1,5		
Taxa de Colectomia Laparoscópica (%)	22,89		
Qualidade de Informação	Inserção de dados na Web		Pontualidade e Completude dos dados
	Alteração de dados na Web		
	Entrega de relatórios		
Programa de Humanização	Implantação do novo modelo de pesquisa de satisfação do usuário		
Atenção ao Usuário	Queixas Recebidas / Resolvidas: 96,86%		
Taxa de Mortalidade para procedimentos / diagnósticos selecionados	Monitoramento do volume e taxa de procedimentos/diagnósticos selecionados		Quadros I e II
Indicadores Parte Variável: Resultados alcançados			
<b>Indicadores de Estrutura</b>		<b>Indicadores Assistenciais</b>	
Leitos Operacionais	50	Taxa de Ocupação Operacional (%)	59,53
Número Médio de Funcionários (sem Médicos)	237	Tempo Médio de Permanência (dias)	6,01
Número Médio de Enfermeiros	24		
Número Médio de Médicos	39		
Funcionário Leito	4,75		
Enfermeiro Leito	0,47		

<b>Orçamento Previsto - 2013</b>		<b>Orçamento Acrescido dos Termos Aditivos - 1º Trimestre/2013</b>		
<b>Custeio</b>	<b>Investimento</b>	<b>Custeio</b>	<b>Investimento</b>	
R\$ 21.024.360,00	R\$ 0,00	R\$ 21.024.360,00	R\$ 0,00	
<b>Contrato de Gestão:</b>				
Operacionalização da gestão e execução das atividades e serviços de saúde, custeio das atividades no exercício de 2013.			R\$ 21.024.360,00	
<b>Movimentação Financeira/ Contábil do 1º trimestre de 2013</b>				
<b>Receitas</b>			<b>Despesas Operacionais</b>	
<b>Repasso de Custeio</b>	<b>Repasso de Investimento</b>	<b>Outras Receitas</b>	<b>% Pessoal CLT</b>	<b>% Serviços de Terceiros</b>
R\$ 5.256.090,00	R\$ 0,00	R\$ 31.263,44	62,37%	16,34%
Total		R\$ 5.287.353,44	Total	R\$ 4.788.635,78
Outras Receitas, referem-se a rendimentos sobre aplicações financeiras, aluguel de estacionamento, lanchonete etc.				
Despesas com pessoal em conformidade com o limite de 70% das despesas operacionais, de acordo com o previsto no Contrato de Gestão.				
Serviços de Terceiros composto por serviços Assistenciais e Administrativos.				

**Hospital Estadual João Paulo II - São José Rio Preto - 1º Trimestre 2013**

OSS - Lar São Francisco de Assis da Providência de Deus

Departamento Regional de Saúde - XV

Inserção Regional - Adolfo, Alvares Florence, Américo de Campos, Aparecida d'Oeste, Ariranha, Aspásia, Bady Bassit, Bálsamo d'Oeste, Cardoso, Catanduva, Catiguá, Cedral, Cosmorama, Dirce Reis, Dolcinópolis, Elisiário, Estrela d'Oeste, Fernando Preste, Fernandópolis, Floreal, Gastão Vidigal, General Salgado, Guapiaçu, Guarani d'Oeste, Ibirá, Icém, Indiaporã, Ipiruá, Irapuã, Itajobi, Jaci, Jales, José Bonifácio, Macaubal, Macedônia, Magda, Marapoama, Marinópolis, Mendonça, Meridiano, Mesópolis, Mirassol, Mira Estrela, Mirassolândia, Monções, Monte Aprazível, Neves Paulista, Nahdeara, Nipoã, Nova Aliança, Nova Canaã Paulista, Nova Granada, Novais, Novo Horizonte, Onda Verde, Orindiúva, Ouroeste, Palestina, Palmares Paulista, Palmeira d'Oeste, Paraíso, Paranapuã, Parisi, Paulo de Faria, Pedranópolis, Pindorama, Pirangi Planalto, Poloni, Pontalinda, Pontes Gestal, Populina, Potirendaba, Riolândia, Rubinéia, Sales, Santa Adélia, Santa Albertina, Santa Clara d'Oeste, Santa Fé do Sul, Santa Rita d'Oeste, Santa Saete, Santana da Ponte Pensa, São Francisco, São João das Duas Pontes, São João de Iracema, São José do Rio Preto, Sebastianópolis do Sul, Tabapuã, Tanabi, Três Fronteiras, Turmalina, Ubarana, Uchoa, União Paulista, Urânia, Urupês, Valentim Gentil, Vitória Brasil, Votuporanga, Zacarias.

**Indicadores de Produção**

Linhas de Contratação	Contratado	Realizado	Varição %
Saídas Hospitalares	1.470	1.570	<b>6,80</b>
HD Cirúrgico + Cirurgias Ambulatoriais	1.620	1.644	<b>1,48</b>
Atendimentos de Urgência	600	581	<b>-3,17</b>

Hospital apresenta produção superior em internações, como reflexo do aumento da demanda cirúrgica. Nas cirurgias ambulatoriais, cirurgias em regime de hospital dia e em consultas de urgência apresenta produção equilibrada.

**Indicadores da Parte Variável**

Indicador	Resultado
Programa de Humanização	Implantação do novo modelo de pesquisa de satisfação do usuário
Atenção ao Usuário	Queixas Recebidas / Resolvidas: 100%
Qualidade de Informação	Inserção de dados na Web
	Alteração de dados na Web
	Entrega de relatórios
Controle de Infecção Hospitalar	DIIPICS - UTI Adulto Jan: 0,00 Fev: 0,00 Mar:16,39
	DI PN VM _ UTI Adulto Jan: 25,97 Fev: 0,00 Mar:0,00
	TX VM_ UTI Adulto Jan: 55,00 Fev:34,43 Mar:28,66
Taxa de Cirurgia Suspensa (%)	1,24
Taxa de Colectomia Laparoscópica (%)	99,56

Indicadores Parte Variável: Resultados alcançados

Indicadores de Estrutura		Indicadores Assistenciais	
Leitos Operacionais	56	Taxa de Ocupação Operacional (%)	70,08
Número Médio de Funcionários (sem Médicos)	271	Tempo Médio de Permanência (dias)	2,24
Número Médio de Enfermeiros	23		
Número Médio de Médicos	73		
Funcionário Leito	4,85		
Enfermeiro Leito	0,42		

Orçamento Previsto - 2013		Orçamento Acrescido dos Termos Aditivos - 1º Trimestre/2013	
Custeio	Investimento	Custeio	Investimento
R\$ 23.392.845,00	R\$ 0,00	R\$ 23.392.845,00	R\$ 0,00

**Termos Aditivos Adicionais:**

TA 01/2013 - Custeio das Atividades no exercício de 2013	R\$ 23.392.845,00
TA 02/2013 - Retificação do Anexo III - Indicadores de Qualidade	- R\$ -

**Movimentação Financeira/ Contábil do 1º trimestre de 2013**

Receitas			Despesas Operacionais	
Repasso de Custeio	Repasso de Investimento	Outras Receitas	% Pessoal CLT	% Serviços de Terceiros
R\$ 5.848.218,00	R\$ 0,00	R\$ 43.016,93	33,70%	37,11%
Total		R\$ 5.891.234,93	Total	R\$ 5.508.450,93

Outras Receitas, referem-se a rendimentos sobre aplicações financeiras, aluguel de estacionamento, lanchonete etc.

Despesas com pessoal em conformidade com o limite de 70% das despesas operacionais, de acordo com o previsto no Contrato de Gestão.

Serviços de Terceiros composto por serviços Assistenciais e Administrativos.

<b>Hospital Estadual de Santo André - 1º Trimestre 2013</b>			
<b>OSS - Fundação ABC</b>			
<b>Departamento Regional de Saúde - I</b>			
<b>Inserção Regional - Municípios - Santo André, São Bernardo, São Caetano do Sul, Diadema, Mauá, Rio Grande da Serra e Ribeirão Pires</b>			
<b>Indicadores de Produção</b>			
<b>Linhas de Contratação</b>	<b>Contratado</b>	<b>Realizado</b>	<b>Varição %</b>
Saídas Hospitalares	2.764	2.400	-13,17
HD Cirúrgico + Cirurgias Ambulatoriais	1.357	1.586	16,88
Atendimentos de Urgência	3.822	4.093	7,09
Atendimentos Ambulatoriais	40.304	39.498	-2,00
SADT Externo	6.033	8.426	39,67
Hospital apresenta produção inferior em internações especialmente em clínica médica e pediátrica em decorrência da reforma da CME e da UTI para se adequar a nova portaria da VISA. Nas cirurgias em regime de hospital dia e cirurgias ambulatoriais apresenta produção superior especialmente em cirurgias de hospital dia nas especialidades oftalmológicas e pediátricas. Nas consultas de urgência produção superior por pressão de demanda regional.			
Nos exames de SADT externo produção maior em exames de radiologia por necessidade dos municípios de sua área de abrangência.			

<b>Indicadores da Parte Variável</b>				
<b>Indicador</b>	<b>Resultado</b>			
Programa de Humanização	Implantação do novo modelo de pesquisa de satisfação do usuário			
Atenção ao Usuário	Queixas Recebidas / Resolvidas: 100%			
Qualidade de Informação	Inserção de dados na Web		Pontualidade e Completude dos dados	
	Alteração de dados na Web			
	Entrega de relatórios			
Controle de Infecção Hospitalar	DIIPICS - UTI Adulto	Jan: 0,00	Fev: 4,46	Mar:0,00
	DI PN VM _ UTI Adulto	Jan: 26,87	Fev: 31,65	Mar:28,81
	TX VM_ UTI Adulto	Jan: 46,08	Fev:42,93	Mar:50,86
Taxa de Cirurgia Suspensa (%)	1,94			
Taxa de Colectomia Laparoscópica (%)	100,00%			
Núcleo Hospitalar de Epidemiologia – NHE	Meningite Bacteriana - Encerrou 100,00% dos casos notificados			
Taxa de Mortalidade para Procedimentos / diagnósticos selecionados	Monitoramento do volume e taxa de procedimentos/diagnósticos selecionados		Quadros I e II	
Indicadores Parte Variável: Resultados alcançados				
<b>Indicadores de Estrutura</b>		<b>Indicadores Assistenciais</b>		
Leitos Operacionais	281	Taxa de Ocupação Operacional (%)	77,05	
Número Médio de Funcionários (sem Médicos)	1.859	Tempo Médio de Permanência (dias)	8,13	
Número Médio de Enfermeiros	94			
Número Médio de Médicos	310			
Funcionário Leito	6,61			
Enfermeiro Leito	0,34			

<b>Orçamento Previsto - 2013</b>		<b>Orçamento Acrescido dos Termos Aditivos e Contrato de Gestão</b>		
<b>Custeio</b>	<b>Investimento</b>	<b>Custeio</b>	<b>Investimento</b>	
R\$ 128.794.976,00	R\$ 0,00	R\$ 128.794.976,00	R\$ 0,00	
<b>Termos Aditivos Adicionais:</b>				
TA 01/2013 - Custeio das atividades no exercício de 2013.			R\$ 128.794.976,00	
<b>Movimentação Financeira/ Contábil do 1º trimestre de 2013</b>				
<b>Receitas</b>			<b>Despesas Operacionais</b>	
<b>Repasso de Custeio</b>	<b>Repasso de Investimento</b>	<b>Outras Receitas</b>	<b>% Pessoal CLT</b>	<b>% Serviços de Terceiros</b>
R\$ 32.198.750,00	R\$ 0,00	R\$ 583.415,40	49,57%	25,73%
Total		R\$ 32.782.165,40	Total	R\$ 32.662.935,80
Outras Receitas, referem-se a rendimentos sobre aplicações financeiras, aluguel de estacionamento, lanchonete etc.				
Despesas com pessoal em conformidade com o limite de 70% das despesas operacionais, de acordo com o previsto no Contrato de Gestão.				

Hospital Estadual Sapopemba - 1º Trimestre 2013			
OSS - Serviço Social da Construção Civil - Secongi			
Departamento Regional de Saúde - I			
Inserção Regional - Município de São Paulo: Vila Prudente, Ambulatório de Especialidades Médicas de Sapopemba.			
Indicadores de Produção			
Linhas de Contratação	Contratado	Realizado	Varição %
Saídas Hospitalares	3.012	3.099	<b>2,89</b>
HD Cirúrgico + Cirurgias Ambulatoriais	225	270	<b>20,00</b>
Atendimentos de Urgência	9.099	12.589	<b>38,36</b>
Atendimentos Ambulatoriais	3.780	4.670	<b>23,54</b>
SADT Externo	1.140	1.060	<b>-7,02</b>
Hospital apresenta produção equilibrada em internações. Nas cirurgias ambulatoriais produção maior por demanda de seu ambulatório. Nas consultas de urgência produção superior por aumento de demanda espontânea principalmente em obstetrícia. Nas consultas ambulatoriais apresenta produção superior especialmente em consultas subseqüentes pelo volume de pacientes crônicos. No SADT externo apresenta produção inferior por absenteísmo nos exames de ultrassonografia.			

Indicadores da Parte Variável			
Indicador	Resultado		
Melhoria Contínua em Obstetrícia	Iniciativas: Auditoria das Cesáreas, Protocolo de Indução do Trabalho de Parto, Utilização de Partograma, Divulgação do Ranking.		
Controle de Infecção Hospitalar	DIIPICS - UTI Adulto	Jan: 0,00	Fev: 0,00 Mar:0,00
	DI PN VM _ UTI Adulto	Jan: 0,00	Fev: 10,31 Mar:6,45
	TX VM_ UTI Adulto	Jan: 42,40	Fev:41,63 Mar:52,90
Taxa de Cirurgia Suspensa (%)	2,00		
Taxa de Colectomia Laparoscópica (%)	85,00		
Núcleo Hospitalar de Epidemiologia – NHE	Meningite Bacteriana - Encerrou 100,00%dos casos notificados		
	Óbito materno (% notificado em ≥ em 48hs)	não houve óbito materno	
Qualidade de Informação	Inserção de dados na Web		
	Alteração de dados na Web		
	Entrega de relatórios		
Programa de Humanização	Implantação do novo modelo de pesquisa de satisfação do usuário		
Atenção ao Usuário	Queixas Recebidas / Resolvidas: 91,53%		
Taxa de Mortalidade para Procedimentos / diagnósticos selecionados	Monitoramento do volume e taxa de procedimentos/diagnósticos selecionados	Quadros I e II	

Indicadores Parte Variável: Resultados alcançados

Indicadores de Estrutura		Indicadores Assistenciais	
Leitos Operacionais	222	Taxa de Ocupação Operacional (%)	80,24
Número Médio de Funcionários (sem Médicos)	1.173	Tempo Médio de Permanência (dias)	5,18
Número Médio de Enfermeiros	90	Taxa de Cesáreas Global (%)	25,64
Número Médio de Médicos	361	Taxa de Cesáreas em Primíparas (%)	27,43
Funcionário Leito	5,28		
Enfermeiro Leito	0,40		

Orçamento Previsto - 2013		Orçamento Acrescido dos Termos Aditivos - 1º Trimestre/2013	
Custeio	Investimento	Custeio	Investimento
R\$ 91.019.040,00	R\$ 0,00	R\$ 91.019.040,00	R\$ 0,00
<b>Termos Aditivos Adicionais:</b>			
TA 01/2013 - Custeio das atividades no exercício de 2013.		R\$ 91.019.040,00	

Movimentação Financeira/ Contábil do 1º trimestre de 2013				
Receitas			Despesas Operacionais	
Repasso de Custeio	Repasso de Investimento	Outras Receitas	% Pessoal CLT	% Serviços de Terceiros
R\$ 22.754.760,00	R\$ 0,00	R\$ 106.013,85	38,97%	42,82%
Total		R\$ 22.860.773,85	Total	R\$ 22.980.644,88
Outras Receitas, referem-se a rendimentos sobre aplicações financeiras, aluguel de estacionamento, lanchonete etc.				
Despesas com pessoal em conformidade com o limite de 70% das despesas operacionais, de acordo com o previsto no Contrato de Gestão.				
Serviços de Terceiros composto por serviços Assistenciais e Administrativos.				

<b>Hospital Estadual de Vila Alpina - 1º Trimestre 2013</b>			
<b>OSS - Serviço Social da Construção Civil - Seconci</b>			
<b>Departamento Regional de Saúde - I</b>			
<b>Inserção Regional - Município de São Paulo: Água Rasa, Aricanduva, Arthur Alvim, Belém, Cangaíba, Carrão, Cursino, Ipiranga, Jabaquara, São Lucas, Sapopemba, Saúde, Tatuapé, Vila Formosa, Vila Mariana, Vila Matilde, Vila Prudente, Moema, Mooca, Penha e Sacomã.</b>			
<b>Indicadores de Produção</b>			
<b>Linhas de Contratação</b>	<b>Contratado</b>	<b>Realizado</b>	<b>Varição %</b>
Saídas Hospitalares	3.687	3.462	<b>-6,10</b>
HD Cirúrgico + Cirurgias Ambulatoriais	750	688	<b>-8,27</b>
Atendimentos de Urgência	43.848	39.891	<b>-9,02</b>
Atendimentos Ambulatoriais	5.922	5.803	<b>-2,01</b>
Hospital apresenta produção menor em atendimentos de urgência refletindo na produção inferior em internações especialmente em clínica médica.			
Nas cirurgias em regime de hospital dia e cirurgias ambulatoriais a produção inferior por absenteísmo especialmente nos meses de Janeiro e Fevereiro.			
Nos atendimentos ambulatoriais apresenta produção equilibrada.			

<b>Indicadores da Parte Variável</b>			
<b>Indicador</b>	<b>Resultado</b>		
Melhoria Contínua em Obstetrícia	Iniciativas: Auditoria das Cesáreas, Divulgação do Ranking, Utilização do Partograma, Protocolo de Indução de Trabalho de Parto.		
Controle de Infecção Hospitalar	DIIPICS - UTI Adulto	Jan: 8,51	Fev: 6,77 Mar:2,46
	DI PN VM _ UTI Adulto	Jan: 5,22	Fev: 3,13 Mar:8,26
	TX VM_ UTI Adulto	Jan: 63,73	Fev:58,68 Mar:42,23
Taxa de Cirurgia Suspensa (%)	1,20		
Taxa de Colectomia Laparoscópica (%)	96,00		
Núcleo Hospitalar de Epidemiologia - NHE	Meningite Bacteriana - Encerrou 66,66% dos casos notificados		
	Óbito materno (% notificado em ≥ em 48hs)	não houve óbito materno	
Qualidade de Informação	Inserção de dados na Web		
	Alteração de dados na Web		Pontualidade e Completude dos dados
	Entrega de relatórios		
Programa de Humanização	Implantação do novo modelo de pesquisa de satisfação do usuário		
Atenção ao Usuário	Queixas Recebidas / Resolvidas: 85,75%		
Taxa de Mortalidade para Procedimentos / Diagnósticos Seleccionados	Monitoramento do volume e taxa de procedimentos/diagnósticos seleccionados	Quadros I e II	

Indicadores Parte Variável: Resultados alcançados

<b>Indicadores de Estrutura</b>		<b>Indicadores Assistenciais</b>	
Leitos Operacionais	235	Taxa de Ocupação Operacional (%)	85,05
Número Médio de Funcionários (sem Médicos)	1.275	Tempo Médio de Permanência (dias)	5,18
Número Médio de Enfermeiros	107	Taxa de Cesáreas Global (%)	39,46
Número Médio de Médicos	404	Taxa de Cesáreas em Primíparas (%)	41,43
Funcionário Leito	5,43		
Enfermeiro Leito	0,46		

<b>Orçamento Previsto - 2013</b>		<b>Orçamento Acrescido dos Termos Aditivos e Contrato de Gestão</b>	
<b>Custeio</b>	<b>Investimento</b>	<b>Custeio</b>	<b>Investimento</b>
R\$ 97.151.758,20	R\$ 0,00	R\$ 97.151.758,20	R\$ 0,00

**Termos Aditivos Adicionais:**

TA 01/2013 - Custeio das atividades no exercício de 2013.

R\$ 97.151.758,20

<b>Movimentação Financeira/ Contábil do 1º trimestre de 2013</b>				
<b>Receitas</b>			<b>Despesas Operacionais</b>	
<b>Repasso de Custeio</b>	<b>Repasso de Investimento</b>	<b>Outras Receitas</b>	<b>% Pessoal CLT</b>	<b>% Serviços de Terceiros</b>
R\$ 24.287.947,20	R\$ 0,00	R\$ 252.336,40	41,49%	40,22%
Total		R\$ 24.540.283,60	Total	R\$ 23.432.952,84

Outras Receitas, referem-se a rendimentos sobre aplicações financeiras, aluguel de estacionamento, lanchonete etc.

Despesas com pessoal em conformidade com o limite de 70% das despesas operacionais, de acordo com o previsto no Contrato de Gestão.

Serviços de Terceiros composto por serviços Assistenciais e Administrativos.

<b>Hospital de Transplantes do Estado de São Paulo - 1º Trimestre 2013</b>			
<b>OSS - Associação Paulista para o Desenvolvimento da Medicina - SPDM</b>			
<b>Departamento Regional de Saúde - I</b>			
<b>Indicadores de Produção</b>			
<b>Linhas de Contratação</b>	<b>Contratado</b>	<b>Realizado</b>	<b>Variação %</b>
Saídas Hospitalares	1.455	1.691	<b>16,22</b>
HD Cirúrgico + Cirurgias Ambulatoriais	405	451	<b>11,36</b>
Atendimentos de Urgência	4.200	5.480	<b>30,48</b>
Atendimentos Ambulatoriais	28.620	29.882	<b>4,41</b>
SADT Externo	483	663	<b>37,27</b>
Tratamentos Clínicos - Litotripsia	480	823	<b>71,46</b>

Hospital apresenta produção superior em internações especialmente em clínica cirúrgica. A produção superior em cirurgias ambulatoriais é consequência da demanda do ambulatório. A produção maior em consultas de urgência reflete o atendimento de intercorrências clínicas dos pacientes acompanhados no próprio hospital. No SADT externo e tratamentos clínicos produção é maior especialmente em endoscopia e litotripsia.

<b>Indicadores da Parte Variável</b>				
<b>Indicador</b>	<b>Resultado</b>			
Qualidade de Informação	Inserção de dados na Web	Pontualidade e Completude dos dados		
	Alteração de dados na Web			
	Entrega de relatórios			
Programa de Humanização	Implantação do novo modelo de pesquisa de satisfação do usuário			
Atenção ao Usuário	Queixas Recebidas / Resolvidas: 100%			
Controle de Infecção Hospitalar	DIIPICS - UTI Adulto	Jan: 0,00	Fev: 18,35	Mar:0,00
	DI PN VM _ UTI Adulto	Jan: 34,48	Fev: 19,23	Mar:0,00
	TX VM _ UTI Adulto	Jan: 31,52	Fev:55,61	Mar:48,45
Taxa de Cirurgia Suspensa (%)	3,05			
Taxa de Mortalidade para procedimentos / diagnósticos selecionados	Monitoramento do volume e taxa de procedimentos/diagnósticos selecionados	Quadros I e II		

Indicadores Parte Variável: Resultados alcançados

<b>Indicadores de Estrutura</b>		<b>Indicadores Assistenciais</b>	
Leitos Operacionais	147	Taxa de Ocupação Operacional (%)	73,71
Número Médio de Funcionários (sem Médicos)	1.298	Tempo Médio de Permanência (dias)	5,77
Número Médio de Enfermeiros	125		
Número Médio de Médicos	365		
Funcionário Leito	8,82		
Enfermeiro Leito	0,85		

<b>Orçamento Previsto - 2013</b>		<b>Orçamento Acrescido dos Termos Aditivos - 1º Trimestre/2013</b>	
<b>Custeio</b>	<b>Investimento</b>	<b>Custeio</b>	<b>Investimento</b>
R\$ 113.028.300,00	R\$ 0,00	R\$ 113.028.300,00	R\$ 0,00

**Termos Aditivos Adicionais:**  
TA 01/2013 - Custeio das atividades no exercício de 2013. R\$ 113.028.300,00

<b>Movimentação Financeira/ Contábil do 1º trimestre de 2013</b>				
<b>Receitas</b>			<b>Despesas Operacionais</b>	
<b>Repasso de Custeio</b>	<b>Repasso de Investimento</b>	<b>Outras Receitas</b>	<b>% Pessoal CLT</b>	<b>% Serviços de Terceiros</b>
R\$ 28.257.075,00	R\$ 0,00	R\$ 58.756,57	55,14%	14,41%
Total		R\$ 28.315.831,57	Total	R\$ 27.464.204,15

Outras Receitas, referem-se a rendimentos sobre aplicações financeiras, aluguel de estacionamento, lanchonete etc.

Despesas com pessoal em conformidade com o limite de 70% das despesas operacionais, de acordo com o previsto no Contrato de Gestão.

Serviços de Terceiros composto por serviços Assistenciais e Administrativos.

<b>Instituto do Câncer do Estado de São Paulo - 1º Trimestre 2013</b>			
<b>OSS - Fundação Faculdade de Medicina Departamento Regional de Saúde Inserção Regional - Rede de Oncologia</b>			
<b>Indicadores de Produção</b>			
<b>Linhas de Contratação</b>	<b>Contratado</b>	<b>Realizado</b>	<b>Variação %</b>
Saídas Hospitalares	3.686	3.904	<b>5,91</b>
HD Cirúrgico + Cirurgias Ambulatoriais	690	817	<b>18,41</b>
Atendimentos de Urgência	6.000	6.136	<b>2,27</b>
Atendimentos Ambulatoriais	70.035	77.876	<b>11,20</b>
Tratamentos Clínicos - Radioterapia	13.320	14.073	<b>5,65</b>
Tratamentos Clínicos - Quimioterapia	13.776	13.329	<b>-3,24</b>
Hospital apresenta produção equilibrada em internações. Em HD cirúrgico/cirurgias ambulatoriais apresenta maior volume de procedimentos ambulatoriais procedentes da demanda do próprio hospital. Nos atendimentos em urgências apresenta produção equilibrada. Nos atendimentos ambulatoriais produção superior em consultas subsequentes médicas. Tratamentos clínicos - radioterapia produção equilibrada. Tratamentos clínicos - quimioterapia produção menor pela redução de casos novos cirúrgicos neste período.			

<b>Indicadores da Parte Variável</b>			
<b>Indicador</b>	<b>Resultado</b>		
Programa de Humanização	Implantação do novo modelo de pesquisa de satisfação do usuário		
Atenção ao Usuário	Queixas Recebidas / Resolvidas: 100%		
Controle de Infecção Hospitalar	DIIPICS - UTI Adulto	Jan: 2,74	Fev: 1,56 Mar:2,74
	DI PN VM _ UTI Adulto	Jan: 8,26	Fev: 16,81 Mar:0,00
	TX VM_ UTI Adulto	Jan: 15,03	Fev:16,67 Mar:14,99
Taxa de Mortalidade para procedimentos / diagnósticos selecionados	Monitoramento do volume e taxa de procedimentos/diagnósticos selecionados		Quadros I e II
Taxa de Cirurgia Suspensa (%)	3,51		
Indicadores Parte Variável: Resultados alcançados			
<b>Indicadores de Estrutura</b>		<b>Indicadores Assistenciais</b>	
Leitos Operacionais	374	Taxa de Ocupação Operacional (%)	86,95
Número Médio de Funcionários (sem Médicos)	3.626	Tempo Médio de Permanência (dias)	7,50
Número Médio de Enfermeiros	489		
Número Médio de Médicos	443		
Funcionário Leito	9,69		
Enfermeiro Leito	1,31		

<b>Orçamento Previsto - 2013</b>		<b>Orçamento Acrescido dos Termos Aditivos - 1º Trimestre/2013</b>		
<b>Custeio</b>	<b>Investimento</b>	<b>Custeio</b>	<b>Investimento</b>	
R\$ 222.000.000,00	R\$ 0,00	R\$ 222.000.000,00	R\$ 0,00	
<b>Termos Aditivos Adicionais:</b>				
TA 01/2013 - Custeio das atividades no 1º semestre de 2013.			R\$ 222.000.000,00	
<b>Movimentação Financeira/ Contábil do 1º trimestre de 2013</b>				
<b>Receitas</b>			<b>Despesas Operacionais</b>	
<b>Repasso de Custeio</b>	<b>Repasso de Investimento</b>	<b>Outras Receitas</b>	<b>% Pessoal CLT</b>	<b>% Serviços de Terceiros</b>
R\$ 111.000.000,00	R\$ 0,00	R\$ 7.121.184,19	45,16%	12,36%
Total		R\$ 118.121.184,19	Total	R\$ 103.057.352,98
Outras Receitas, referem-se a rendimentos sobre aplicações financeiras, aluguel de estacionamento, lanchonete etc.				
Despesas com pessoal em conformidade com o limite de 70% das despesas operacionais, de acordo com o previsto no Contrato de Gestão.				
Serviços de Terceiros composto por serviços Assistenciais e Administrativos.				



<b>Instituto de Reabilitação Lucy Montoro - 1º Trimestre 2013</b>			
<b>OSS - Fundação Faculdade de Medicina Departamento Regional de Saúde - I Inserção Regional - Rede de Reabilitação</b>			
<b>Indicadores de Produção</b>			
<b>Linhas de Contratação</b>	<b>Contratado</b>	<b>Realizado</b>	<b>Variação %</b>
Saídas Hospitalares	135	145	<b>7,41</b>
Atendimentos Ambulatoriais	23.664	21.327	<b>-9,88</b>
Hospital apresenta produção superior em saídas hospitalares pela alteração do modelo assistencial que resultou em redução do Tempo Médio de Per-anência manência e maior rotatividade de leitos. A produção a menor em ambulatório decorre da redução de interconsultas e consultas não médicas.			

<b>Indicadores da Parte Variável</b>			
<b>Indicador</b>	<b>Resultado</b>		
Programa de Humanização	Aplicação dos questionários de Pesquisa de Satisfação. Novo modelo de pesquisa em análise pelo Comitê Gestor da Rede Lucy.		
Atenção ao Usuário	Queixas Recebidas / Resolvidas: 100%		
Qualidade de Informação	Inserção de dados na Web	Pontualidade e Completude dos dados	
	Alteração de dados na Web		
	Entrega de relatórios		
Controle de Infecção Hospitalar	Encaminhou os relatórios		
Tempo Médio de Permanência em dias	Reabilitação:15,00		
Indicadores Parte Variável: Resultados alcançados			
<b>Indicadores de Estrutura</b>		<b>Indicadores Assistenciais</b>	
Leitos Operacionais	32	Taxa de Ocupação Operacional (%)	73,74
Número Médio de Funcionários (sem Médicos)	515	Tempo Médio de Permanência (dias)	14,58
Número Médio de Enfermeiros	33		
Número Médio de Médicos	38		
Funcionário Leito	16,18		
Enfermeiro Leito	1,03		

<b>Orçamento Previsto - 2013</b>		<b>Orçamento Acrescido dos Termos Aditivos - 1º Trimestre/2013</b>		
<b>Custeio</b>	<b>Investimento</b>	<b>Custeio</b>	<b>Investimento</b>	
R\$ 35.107.344,00	R\$ 0,00	R\$ 35.107.344,00	R\$ 0,00	
<b>Termos Aditivos Adicionais:</b>				
TA 01/2013 - Custeio das atividades no exercício de 2013.			R\$ 35.107.344,00	
<b>Movimentação Financeira/ Contábil do 1º trimestre de 2013</b>				
<b>Receitas</b>			<b>Despesas Operacionais</b>	
<b>Repasso de Custeio</b>	<b>Repasso de Investimento</b>	<b>Outras Receitas</b>	<b>% Pessoal CLT</b>	<b>% Serviços de Terceiros</b>
R\$ 8.776.836,00	R\$ 0,00	R\$ 99.918,10	56,93%	18,61%
R\$ 8.876.754,10			Total	R\$ 9.236.980,08
Outras Receitas, referem-se a rendimentos sobre aplicações financeiras, aluguel de estacionamento, lanchonete etc.				
Despesas com pessoal em conformidade com o limite de 70% das despesas operacionais, de acordo com o previsto no Contrato de Gestão.				
Serviços de Terceiros composto por serviços Assistenciais e Administrativos.				

<b>Maternidade Santa Isabel - 1º Trimestre 2013</b>			
<b>Fundação para o Desenvolvimento Médico-Hospitalar - FAMESP</b>			
<b>Departamento Regional de Saúde - VI</b>			
<b>Inserção Regional - Agudos, Arealva, Areiópolis, Avaí, Balbinos, Bauru, Borebi, Cabrália Paulista, Duartina, Guarantã, Iacanga, Lençóis Paulista, Lucianópolis Paulistânia, Pirajuí, Piratininga, Pongá, Presidente Alves, Reginópolis, Ubirajara e Uru</b>			
<b>Indicadores de Produção</b>			
<b>Linhas de Contratação</b>	<b>Contratado</b>	<b>Realizado</b>	<b>Varição %</b>
Saídas Hospitalares	1.140	1.260	<b>10,53</b>
Atendimentos de Urgência	3.000	4.125	<b>37,50</b>
Atendimentos Ambulatoriais	450	492	<b>9,33</b>
SADT Externo	2.400	1.970	<b>-17,92</b>
Hospital apresenta produção superior em internações e consultas de urgência por se tratar de serviço de referência em obstetrícia para o município de Bauru e região. Nas consultas ambulatoriais a produção superior ocorreu especialmente em consultas subseqüentes médicas.			
Nos exames de SADT externo apresenta produção inferior por dificuldade dos municípios de sua referência agendarem os exames oferecidos com perda primária e absenteísmo.			

<b>Indicadores da Parte Variável</b>	
<b>Indicador</b>	<b>Resultado</b>
Qualidade de Informação	Inserção de dados na Web
	Alteração de dados na Web
	Entrega de relatórios
Atenção ao Usuário	Queixas Recebidas / Resolvidas: 98,56%
Programa de Humanização	Implantação do novo modelo de pesquisa de satisfação do usuário
Controle de Infecção Hospitalar	Envio dos relatórios
Melhoria Contínua em Obstetrícia	Auditoria de Cesáreas, Divulgação do Ranking de Cesáreas, Utilização de Partograma, Capacitação da Equipe Curso ALSO
Hospital informa que não foi possível proceder o faturamento dos procedimentos realizados uma vez que não foi efetivada a regularização do Cadastro Nacional de Pessoa Jurídica - CNPJ da Maternidade junto as autoridades regionais responsáveis por pendências com a Vigilância Sanitária.	

<b>Indicadores de Estrutura</b>		<b>Indicadores Assistenciais</b>	
Leitos Operacionais	65	Taxa de Ocupação Operacional (%)	60,60
Número Médio de Funcionários (sem Médicos)	253	Tempo Médio de Permanência (dias)	2,83
Número Médio de Enfermeiros	33	Taxa de Cesáreas Global (%)	43,77
Número Médio de Médicos	47	Taxa de Cesáreas em Primíparas (%)	47,02
Funcionário Leito	3,87		
Enfermeiro Leito	0,51		

<b>Orçamento Previsto - 2013</b>		<b>Orçamento Acrescido dos Termos Aditivos - 1º Trimestre/2013</b>	
<b>Custeio</b>	<b>Investimento</b>	<b>Custeio</b>	<b>Investimento</b>
R\$ 19.405.200,00	R\$ 0,00	R\$ 19.405.200,00	R\$ 0,00

<b>Termos Aditivos Adicionais:</b>	
TA 01/2013 - Custeio das atividades no exercício de 2013.	R\$ 19.405.200,00

<b>Movimentação Financeira/ Contábil do 1º trimestre de 2013</b>				
<b>Receitas</b>			<b>Despesas Operacionais</b>	
<b>Repasso de Custeio</b>	<b>Repasso de Investimento</b>	<b>Outras Receitas</b>	<b>% Pessoal CLT</b>	<b>% Serviços de Terceiros</b>
R\$ 4.851.300,00	R\$ 0,00	R\$ 82.373,32	75,78%	13,97%
Total		R\$ 4.933.673,32	Total	R\$ 4.859.632,78

Outras Receitas, referem-se a rendimentos sobre aplicações financeiras, aluguel de estacionamento, lanchonete etc.  
 A Maternidade apresentou percentual de despesas com pessoal de 75,78%, superior ao definido no Contrato de Gestão, em razão da necessidade de plantões médico para atender a demanda assistencial.  
 Serviços de Terceiros composto por serviços Assistenciais e Administrativos.

<b>Centro Hospitalar do Sistema Penitenciário - 1º Trimestre 2013</b>				
<b>OSS - Irmandade da Santa Casa de Misericórdia de São Paulo</b>				
<b>Departamento Regional de Saúde - I</b>				
<b>Inserção Regional</b>				
<b>Indicadores de Produção</b>				
<b>Linhas de Contratação</b>	<b>Contratado</b>	<b>Realizado</b>	<b>Variação %</b>	
Internações Paciente-Dia	13.164	11.236	<b>-14,65</b>	
Unidade Materno Infantil - Paciente-Dia	7.020	6.964	<b>-0,80</b>	
Atendimentos Ambulatoriais	9.600	8.952	<b>-6,75</b>	
Hospital apresenta produção abaixo nas linhas de contrato refletindo os encaminhamentos da rede de referência coordenada pela Secretaria da Administração Penitenciária.				
<b>Indicadores da Parte Variável</b>				
<b>Indicador</b>	<b>Resultado</b>			
Programa de Humanização	Envio dos relatórios com as ações de humanização implementadas			
Qualidade de Informação	Inserção de dados na Web			Pontualidade e Completude dos dados
	Alteração de dados na Web			
	Entrega de relatórios			
Comissão de Controle de Infecção Hospitalar	Envio dos relatórios			
Tempo de Permanência por Clínica (dias)	Clínica Médica:52,00; Cirúrgica:31,00; e Psiquiátrica:70,00			
Indicadores Parte Variável: Resultados alcançados				
<b>Indicadores de Estrutura</b>		<b>Indicadores Assistenciais</b>		
Leitos Operacionais	374	* Taxa de Ocupação Operacional (%)	54,10	
Número Médio de Funcionários (sem Médicos)	483	Tempo Médio de Permanência (dias)	55,15	
Número Médio de Enfermeiros	33			
Número Médio de Médicos	56			
Funcionário Leito	1,29			
Enfermeiro Leito	0,09			
* Inclui Unidade Materno Infantil				
<b>Orçamento Previsto - 2013</b>		<b>Orçamento Acrescido dos Termos Aditivos - 1º Trimestre/2013</b>		
<b>Custeio</b>	<b>Investimento</b>	<b>Custeio</b>	<b>Investimento</b>	
R\$ 43.642.101,65	R\$ 0,00	R\$ 43.642.101,65	R\$ 0,00	
<b>Termos Aditivos Adicionais:</b>				
TA 01/2013 - Custeio das atividades no exercício de 2013.				R\$ 43.642.101,65
<b>Movimentação Financeira/ Contábil do 1º trimestre de 2013</b>				
<b>Receitas</b>			<b>Despesas Operacionais</b>	
<b>Repasso de Custeio</b>	<b>Repasso de Investimento</b>	<b>Outras Receitas</b>	<b>% Pessoal CLT</b>	<b>% Serviços de Terceiros</b>
R\$ 10.910.532,65	R\$ 0,00	R\$ 66.537,41	64,11%	18,96%
Total		R\$ 10.977.070,06	Total	R\$ 9.803.539,68
Outras Receitas, referem-se a rendimentos sobre aplicações financeiras, aluguel de estacionamento, lanchonete etc.				
Despesas com pessoal em conformidade com o limite de 70% das despesas operacionais, de acordo com o previsto no Contrato de Gestão.				
Serviços de Terceiros composto por serviços Assistenciais e Administrativos.				

<b>Centro de Atenção Integral à Saúde Mental Franco da Rocha - 1º Trimestre 2013</b>			
<b>OSS - Irmandade da Santa Casa de Misericórdia de São Paulo</b>			
<b>Departamento Regional de Saúde - I</b>			
<b>Inserção Regional - Caieiras, Francisco Morato, Mairiporã, Cajamar e Franco da Rocha.</b>			
<b>Indicadores de Produção</b>			
<b>Linhas de Contratação</b>	<b>Contratado</b>	<b>Realizado</b>	<b>Variação %</b>
Saídas Hospitalares	225	214	-4,89
Psiquiatria Hospital Dia	60	60	0,00
Atendimentos de Urgência	2.550	3.879	52,12
Atendimentos Ambulatoriais	8.025	8.799	9,64
Hospital apresenta produção inferior em internações por aumento da média de permanência dos pacientes atendidos na unidade especialmente pelo número de internações judiciais que impactam na rotatividade dos leitos. Nas consultas de urgência a produção superior ocorreu por pressão de demanda. No ambulatório apresenta produção superior em consultas não médicas.			

<b>Indicadores da Parte Variável</b>			
<b>Indicador</b>	<b>Resultado</b>		
Qualidade de Informação	Inserção de dados na Web		Pontualidade e Completude dos dados
	Alteração de dados na Web		
	Entrega de relatórios		
Programa de Humanização	Implantação do novo modelo de pesquisa de satisfação do usuário		
Atenção ao Usuário	Queixas Recebidas / Resolvidas: 100%		
Taxa de Reinternação	Média do Trimestre = 8,00%		
Tempo de Permanência Cl. Psiquiátrica (dias)	Intern.Voluntárias :7,00	Intern.Involuntárias:12,00	Intern. Compulsórias:114,00
Mapeamento de Visitas	Nº de visitas recebidas = 6,00%		
Indicadores Parte Variável: Resultados alcançados			
<b>Indicadores de Estrutura</b>		<b>Indicadores Assistenciais</b>	
Leitos Operacionais	47	Taxa de Ocupação Operacional (%)	77,17
Número Médio de Funcionários (sem Médicos)	133	Tempo Médio de Permanência (dias)	15,37
Número Médio de Enfermeiros	18		
Número Médio de Médicos	19		
Funcionário Leito	2,82		
Enfermeiro Leito	0,38		

<b>Orçamento Previsto - 2013</b>		<b>Orçamento Acrescido dos Termos Aditivos - 1º Trimestre/2013</b>	
<b>Custeio</b>	<b>Investimento</b>	<b>Custeio</b>	<b>Investimento</b>
R\$ 13.002.720,00	R\$ 0,00	R\$ 13.002.720,00	R\$ 0,00
<b>Termos Aditivos Adicionais:</b>			
TA 01/2013 - Custeio das atividades no exercício de 2013.			R\$ 13.002.720,00

<b>Movimentação Financeira/ Contábil do 1º trimestre de 2013</b>				
<b>Receitas</b>			<b>Despesas Operacionais</b>	
<b>Repasso de Custeio</b>	<b>Repasso de Investimento</b>	<b>Outras Receitas</b>	<b>% Pessoal CLT</b>	<b>% Serviços de Terceiros</b>
R\$ 3.250.680,00	R\$ 0,00	R\$ 60.973,83	66,57%	29,61%
Total		R\$ 3.311.653,83	Total	R\$ 3.074.971,92
Outras Receitas, referem-se a rendimentos sobre aplicações financeiras, aluguel de estacionamento, lanchonete etc.				
Despesas com pessoal em conformidade com o limite de 70% das despesas operacionais, de acordo com o previsto no Contrato de Gestão.				
Serviços de Terceiros composto por serviços Assistenciais e Administrativos.				

<b>Pólo de Atenção Intensiva em Saúde Mental da Zona Norte - 1º Trimestre 2013</b>			
<b>OSS - Associação Congregação Santa Catarina</b>			
<b>Departamento Regional de Saúde - I</b>			
<b>Inserção Regional - Municípios de São Paulo: Região Norte</b>			
<b>Indicadores de Produção</b>			
<b>Linhas de Contratação</b>		<b>Realizado</b>	<b>Variação %</b>
Saídas Hospitalares	372	408	<b>9,68</b>
Atendimentos de Urgência	4.050	3.565	<b>-11,98</b>
O hospital apresenta produção superior em internações em decorrência do aumento dos encaminhamentos de sua rede de referência.			
A produção menor em atendimentos de urgência se deu em virtude da redução da demanda espontânea.			

<b>Indicadores da Parte Variável</b>			
<b>Indicador</b>	<b>Resultado</b>		
Qualidade de Informação	Inserção de dados na Web		Pontualidade e Completude dos dados
	Alteração de dados na Web		
	Entrega de relatórios		
Programa de Humanização	Implantação do novo modelo de pesquisa de satisfação do usuário		
Atenção ao Usuário	Queixas Recebidas / Resolvidas: 100%		
Taxa de Reinternação	Média do Trimestre = 11,00%		
Tempo de Permanência Cl. Psiquiátrica (dias)	Intern.Voluntárias :4,00	Intern.Involuntárias:9,00	Intern. Compulsórias:1,00
Mapeamento de Visitas	Nº de visitas recebidas = 5,00%		

Indicadores Parte Variável: Resultados alcançados

<b>Indicadores de Estrutura</b>		<b>Indicadores Assistenciais</b>	
Leitos Operacionais	39	Taxa de Ocupação Operacional (%)	96,29
Número Médio de Funcionários (sem Médicos)	142	Tempo Médio de Permanência (dias)	8,26
Número Médio de Enfermeiros	12		
Número Médio de Médicos	23		
Funcionário Leito	3,65		
Enfermeiro Leito	0,32		

<b>Orçamento Previsto - 2013</b>		<b>Orçamento Acrescido dos Termos Aditivos - 1º Trimestre/2013</b>	
<b>Custeio</b>	<b>Investimento</b>	<b>Custeio</b>	<b>Investimento</b>
R\$ 10.512.180,00	R\$ 0,00	R\$ 10.512.180,00	R\$ 0,00

**Contrato de Gestão:**

Operacionalização da gestão e execução das atividades e serviços de saúde, custeio das atividades do exercício de 2013 R\$ 10.512.180,00

<b>Movimentação Financeira/ Contábil do 1º trimestre de 2013</b>				
<b>Receitas</b>			<b>Despesas Operacionais</b>	
<b>Repasso de Custeio</b>	<b>Repasso de Investimento</b>	<b>Outras Receitas</b>	<b>% Pessoal CLT</b>	<b>% Serviços de Terceiros</b>
R\$ 2.628.045,00	R\$ 0,00	R\$ 409.066,15	67,67%	21,22%
Total		R\$ 3.037.111,15	Total	R\$ 2.769.501,34

Outras Receitas, referem-se a rendimentos sobre aplicações financeiras, aluguel de estacionamento, lanchonete etc.

Despesas com pessoal em conformidade com o limite de 70% das despesas operacionais, de acordo com o previsto no Contrato de Gestão.

Serviços de Terceiros composto por serviços Assistenciais e Administrativos.

<b>Pólo de Atenção Intensiva em Saúde Mental da Baixada Santista - 1º Trimestre 2013</b>			
<b>OSS - Cruzada Bandeirante São Camilo Assistência Médico-Social</b>			
<b>Departamento Regional de Saúde - IV</b>			
<b>Inserção Regional - Municípios - Bertiooga, Cubatão, Guarujá, Itanhaém, Mongaguá, Peruíbe, Praia Grande, Santos, São Vicente</b>			
<b>Indicadores de Produção</b>			
<b>Linhas de Contratação</b>	<b>Contratado</b>	<b>Realizado</b>	<b>Varição %</b>
Saídas Hospitalares	105	76	<b>-27,62</b>
Hospital apresenta produção inferior em internações por receber internações judiciais de longa permanência com impacto nas metas de saídas.			
Todas as internações são encaminhadas pela Regulação do DRS de Santos.			

<b>Indicadores da Parte Variável</b>			
<b>Indicador</b>	<b>Resultado</b>		
Qualidade de Informação	Inserção de dados na Web		Pontualidade e Completude dos dados
	Alteração de dados na Web		
	Entrega de relatórios		
Programa de Humanização	Implantação do novo modelo de pesquisa de satisfação do usuário		
Atenção ao Usuário	Queixas Recebidas / Resolvidas: 100%		
Taxa de Reinternação	Média do Trimestre = 5,00%		
Tempo de Permanência Cl. Psiquiátrica (dias)	Intern.Voluntárias :16,20	Intern.Involuntárias:16,16	Intern. Compulsórias:69,26
Mapeamento de Visitas	Nº de visitas recebidas = 6,00%		
Indicadores Parte Variável: Hospital não cumpriu com o indicador, Tempo Médio de Permanência, relatório insuficiente			
<b>Indicadores de Estrutura</b>		<b>Indicadores Assistenciais</b>	
Leitos Operacionais	30	Taxa de Ocupação Operacional (%)	88,12
Número Médio de Funcionários (sem Médicos)	91	Tempo Médio de Permanência (dias)	30,93
Número Médio de Enfermeiros	6		
Número Médio de Médicos	9		
Funcionário Leito	3,08		
Enfermeiro Leito	0,20		

<b>Orçamento Previsto - 2013</b>		<b>Orçamento Acrescido dos Termos Aditivos - 1º Trimestre/2013</b>		
<b>Custeio</b>	<b>Investimento</b>	<b>Custeio</b>	<b>Investimento</b>	
R\$ 5.453.568,00	R\$ 0,00	R\$ 5.453.568,00	R\$ 0,00	
<b>Termos Aditivos Adicionais:</b>				
TA 01/2013 - Custeio das atividades no exercício de 2013.			R\$ 5.453.568,00	
<b>Movimentação Financeira/ Contábil do 1º trimestre de 2013</b>				
<b>Receitas</b>			<b>Despesas Operacionais</b>	
<b>Repasso de Custeio</b>	<b>Repasso de Investimento</b>	<b>Outras Receitas</b>	<b>% Pessoal CLT</b>	<b>% Serviços de Terceiros</b>
R\$ 1.363.392,00	R\$ 0,00	R\$ 59.469,36	52,47%	36,27%
Total		R\$ 1.422.861,36	Total	R\$ 1.592.360,79
Outras Receitas, referem-se a rendimentos sobre aplicações financeiras, aluguel de estacionamento, lanchonete etc.				
Despesas com pessoal em conformidade com o limite de 70% das despesas operacionais, de acordo com o previsto no Contrato de Gestão.				
Serviços de Terceiros composto por serviços Assistenciais e Administrativos.				

**Anexo II**  
**Gráficos - Indicadores Hospitalares**

## **Indicadores Hospitalares**

Os resultados apresentados pelos hospitais gerais (*graficamente representados pela cor azul*) e especializados (*graficamente representados pela cor azul claro*) para os indicadores: Taxa de Ocupação Operacional, Tempo Médio de Permanência, Relação Enfermeiro/Leito, Taxa Global de Cesáreas e Taxa de Cesáreas em Primíparas foram representados em gráficos, em ordem crescente e comparados com índices referidos na página eletrônica do CQH – [HTTP://www.cqh.org.br](http://www.cqh.org.br) – Indicadores 1º Trimestre de 2012, cuja amostra é composta de hospitais de pequeno, médio e grande porte, públicos e privados participantes do Programa CQH-APM/CREMESP e com os índices referidos no Boletim – Observatório ANAHP – Associação Nacional de Hospitais Privados – ANAHP Edição 04/2012.

### **Taxa de Ocupação Operacional**

O gráfico 1 apresenta a Taxa de Ocupação Operacional para cada hospital neste trimestre, a mediana das Taxas de Ocupação referente ao 1º Trimestre de 2012 dos Hospitais Gerais participantes do Programa CQH de 67,99% e a apresentada no Boletim ANAHP Ano 2011 de 78,50%.

### **Tempo Médio de Permanência**

O gráfico 2 apresenta o Tempo Médio de Permanência das internações hospitalares, em dias, para cada hospital, a mediana do TMP referente ao 1º trimestre de 2012 dos Hospitais Gerais participantes do programa CQH de 3,94 (dias) e a mediana do TMP no Boletim ANAHP Ano 2011 de 4,54 (dias).

### **Relação Enfermeiro/Leito**

O gráfico 3 apresenta a Relação Enfermeiro/Leito observada para cada hospital neste trimestre, a mediana da Relação Enfermeiro/Leito referente ao 1º trimestre de 2012 dos Hospitais Gerais participantes do Programa CQH de 0,37 e a mediana no Boletim ANAHP Ano 2011 de 0,55.

### **Taxa de Cesáreas e Taxa de Cesáreas em Primíparas**

O gráfico 4 apresenta a Taxa de Cesáreas Global e o gráfico 5 apresenta Taxa de Cesáreas em Primíparas para cada hospital geral no 1º Trimestre de 2013. Nos hospitais gerais participantes do Programa CQH a mediana da Taxa de Cesáreas Global e da Taxa de Cesáreas em Primíparas é de 67,82% e de 70,73% respectivamente.



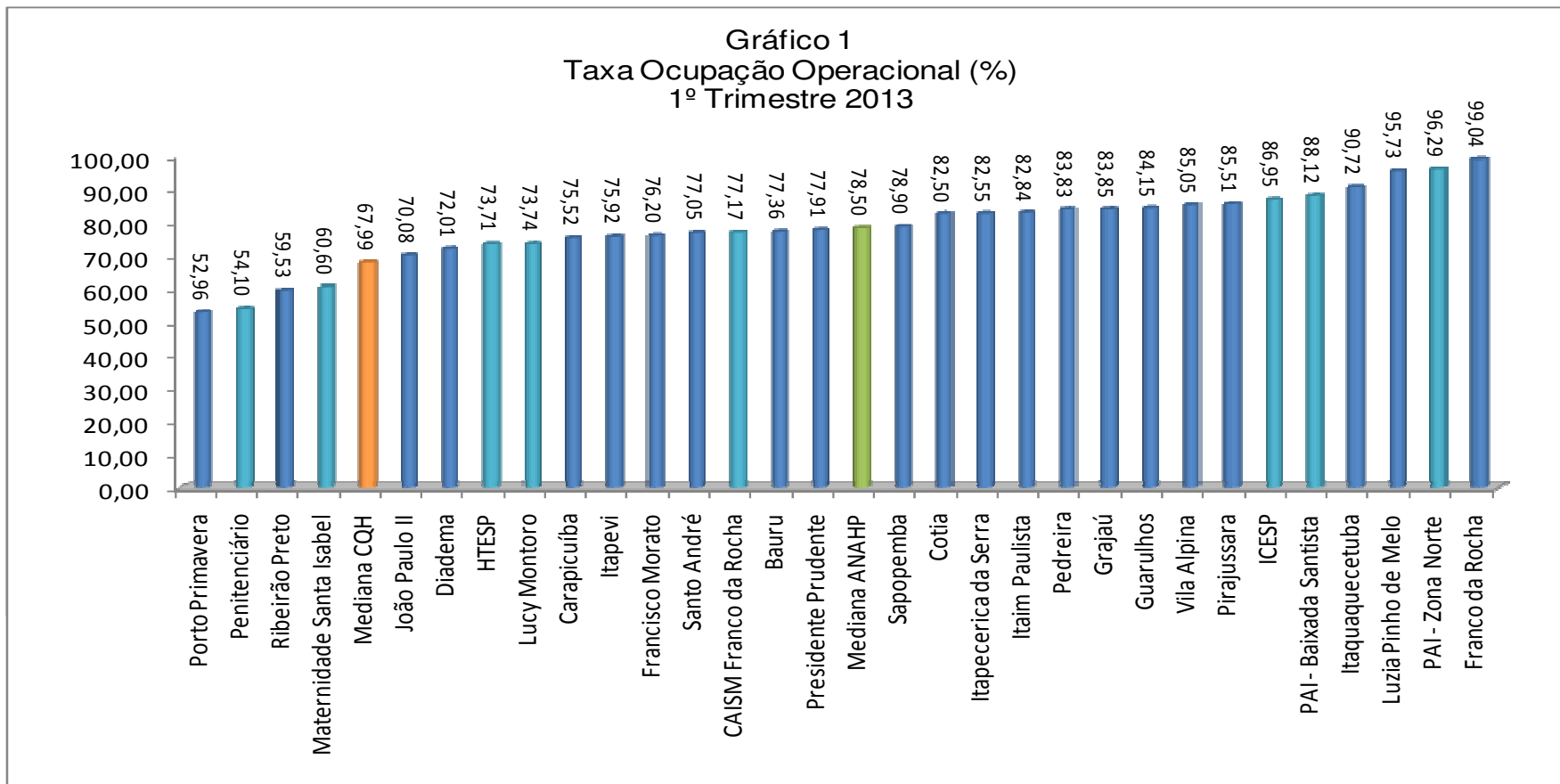


Gráfico 2  
Tempo Médio de Permanência (dias)  
1º Trimestre 2013

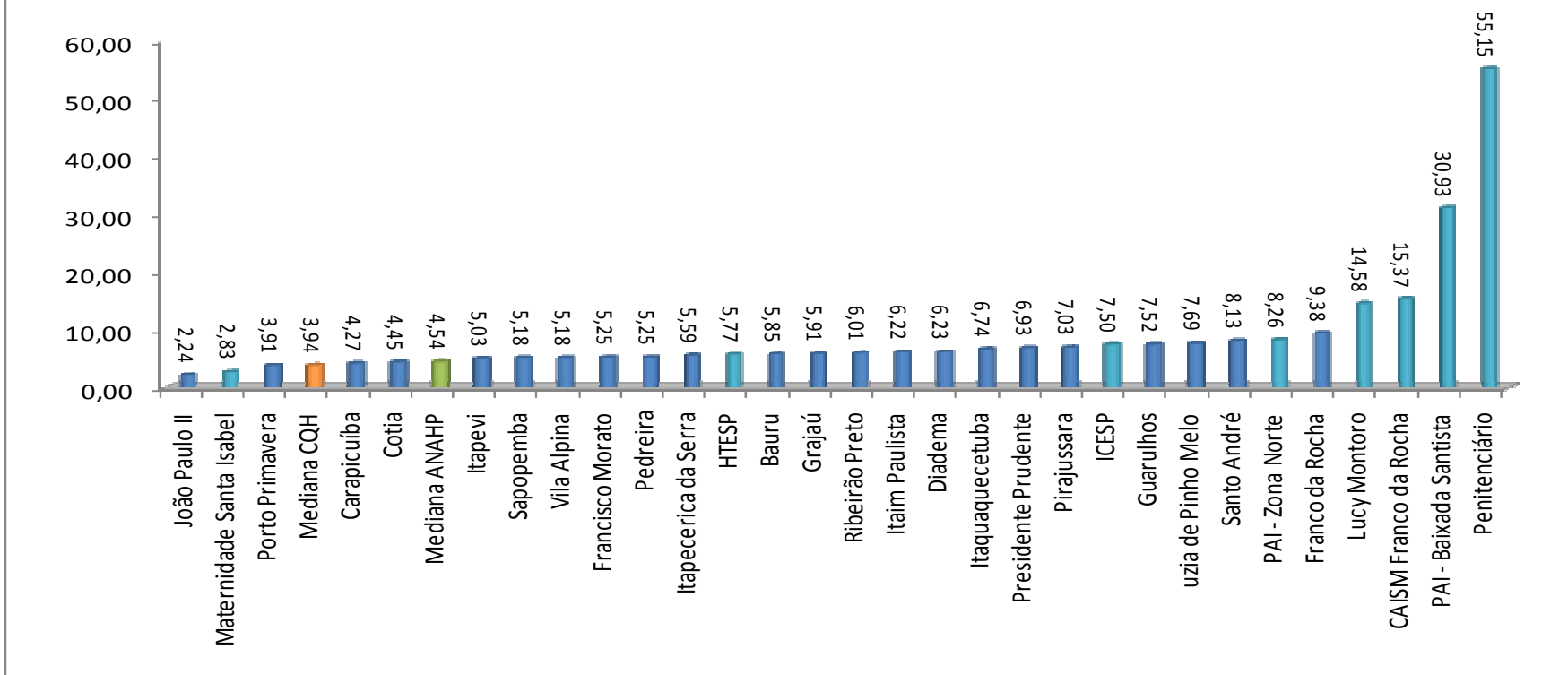
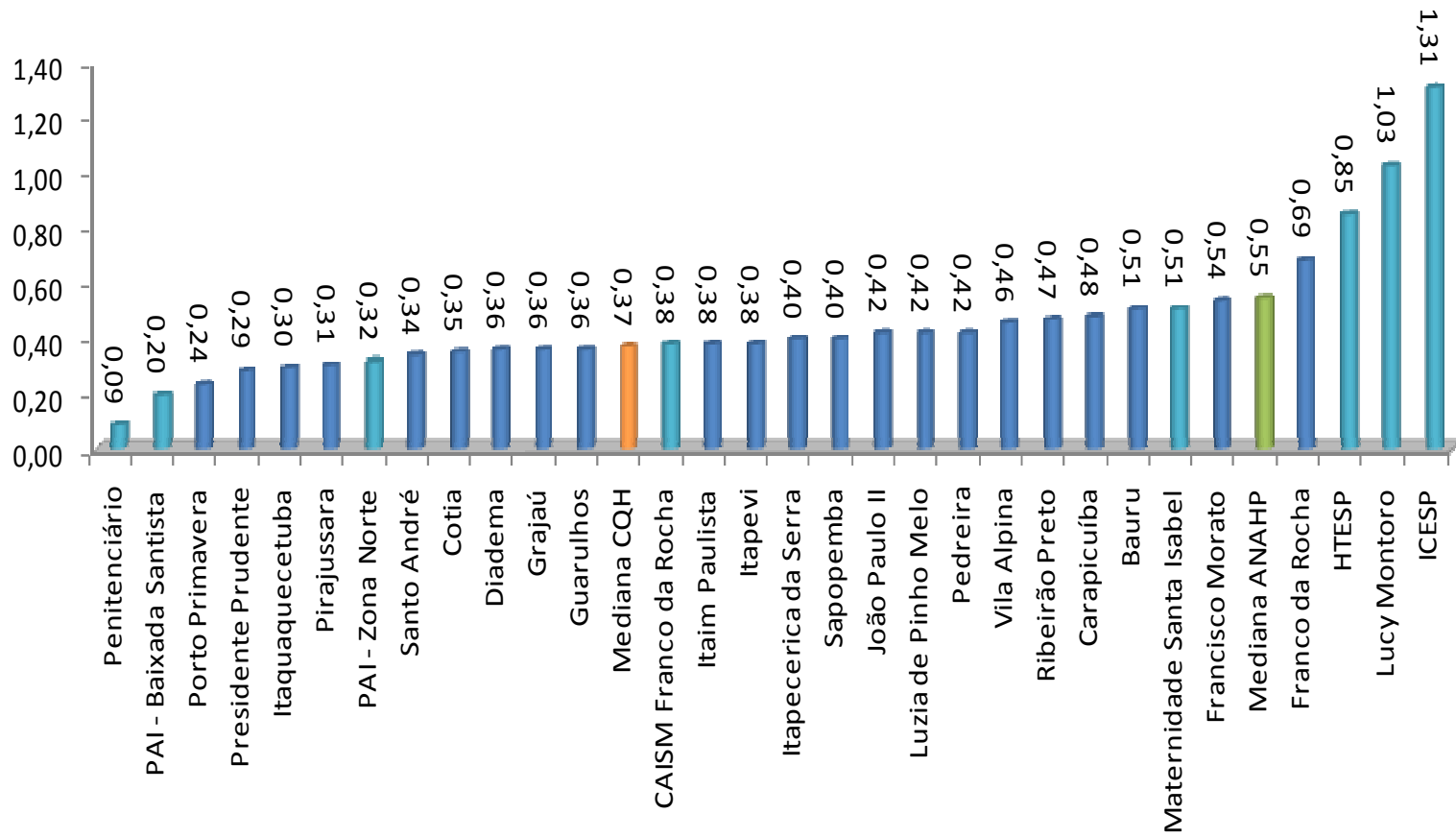


Gráfico 3  
Enfermeiro /leito  
1º Trimestre 2013



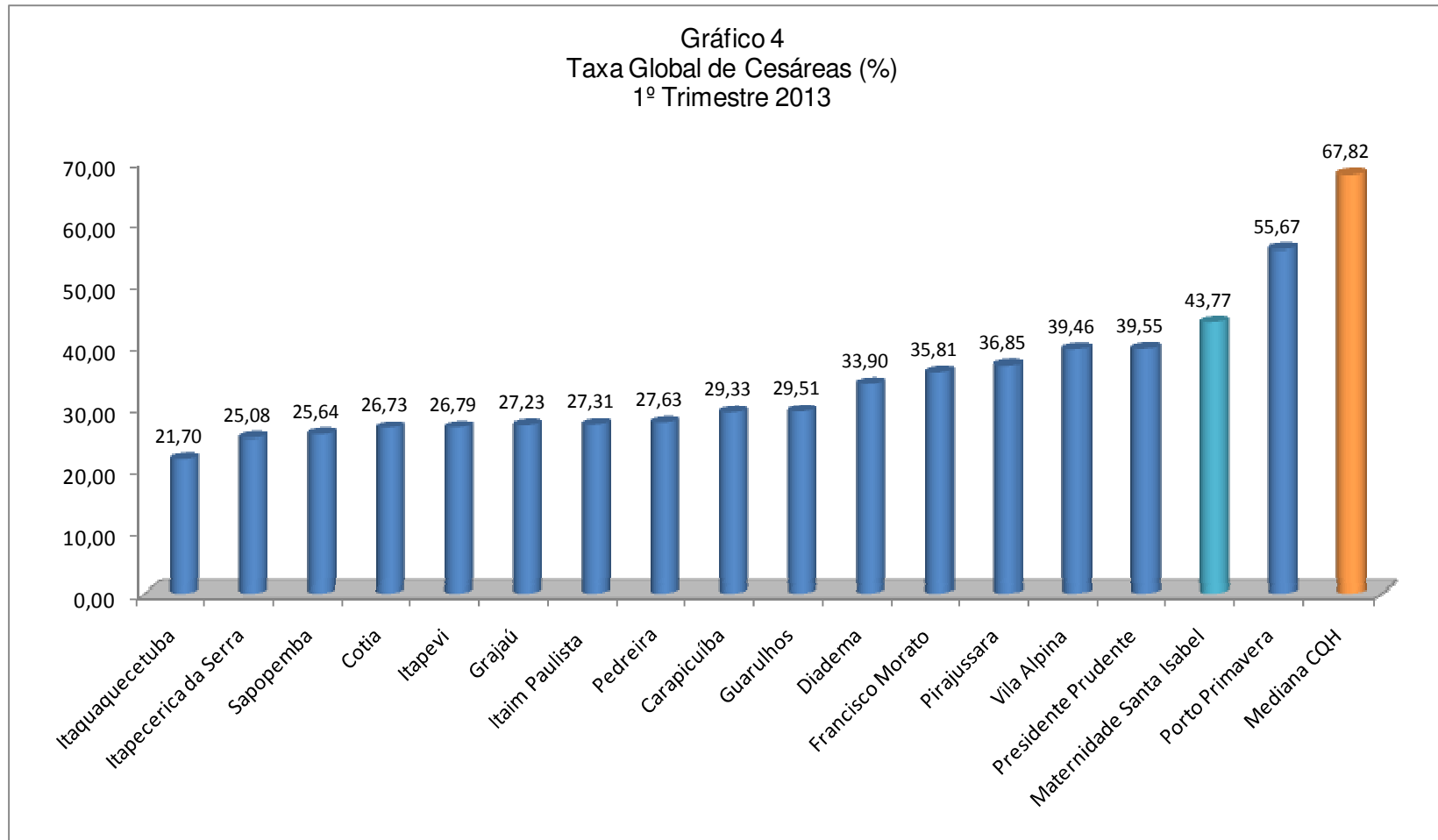
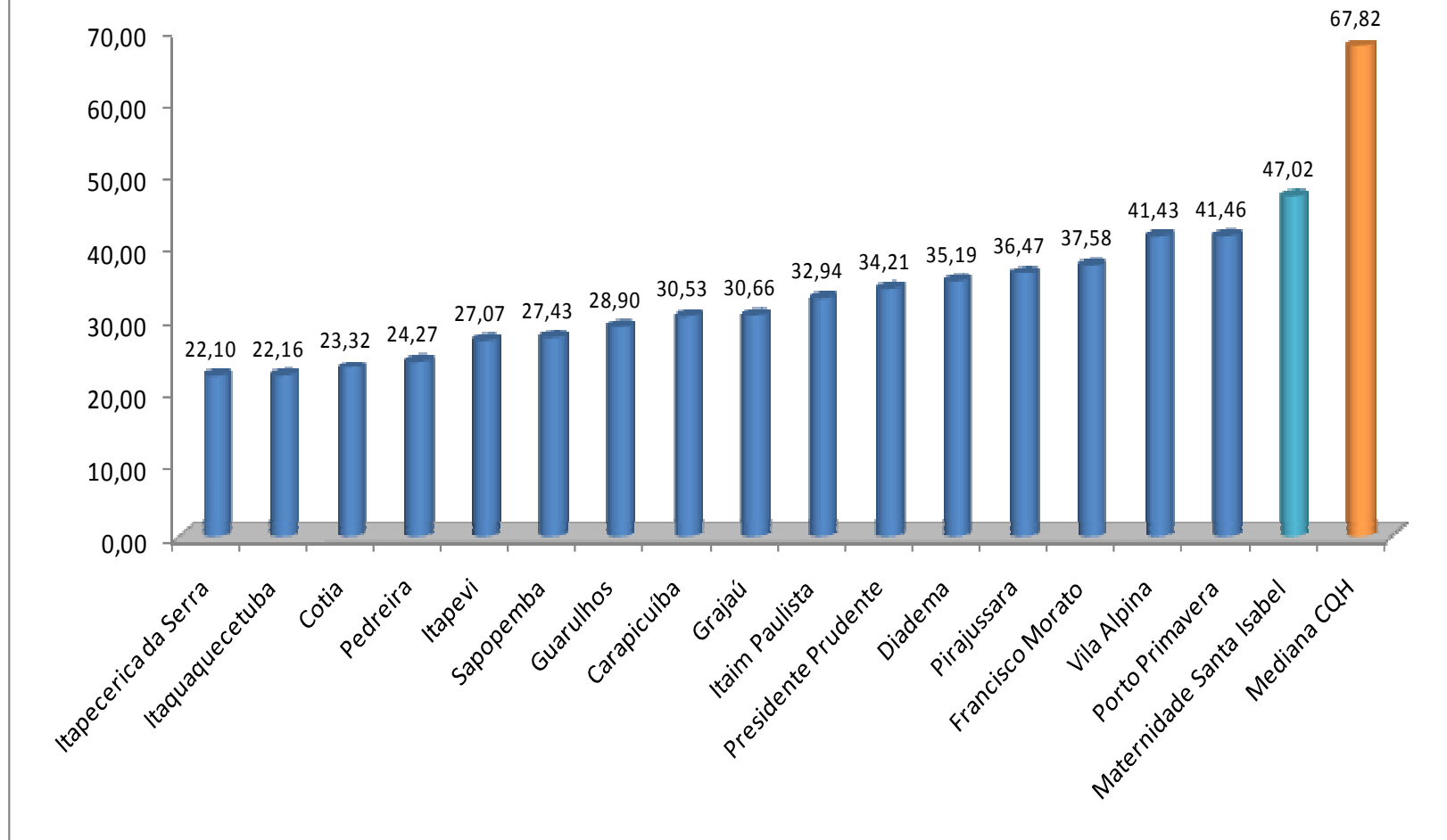


Gráfico 5  
Taxa de Cesáreas em Primíparas  
1º Trimestre 2013



Quadro I : Diagnósticos/Procedimentos selecionados de Média Complexidade, códigos dos Diagnósticos/Procedimentos, Volume Realizado e Taxa de Mortalidade Intra-hospitalar

1º Trimestre 2013

Diagnóstico/Procedimento (Código)	BAURU		CARAPICUÍBA		COTIA		DIADEMA		FRANCISCO MORATO	
	Volume	Taxa	Volume	Taxa	Volume	Taxa	Volume	Taxa	Volume	Taxa
Tratamento de outras doenças do Aparelho Digestivo -Hemorragia Digestiva (0303070102)	39	5,13%	12	16,70%	17	29,41%	1	0	33	6,06%
Tratamento de Insuficiência Cardíaca (0303060212 )	48	6,25%	31	16,10%	41	12,20%	23	13,04%	45	2,22%
Tratamento de Embolia Pulmonar (0303060140)	5	20%	*	*	1	0	2	100%	5	0
Tratamento de Acidente Vascular Cerebral - AVC (Isquêmico ou Hemorrágico Agudo) (0303040149)	27	14,81%	53	24,5	50	24%	14	0	41	7,32%
Tratamento Conservador da Hemorragia Cerebral (0303040076)	*	*	*	*	*	*	12	25%	5	0
Tratamento Cirúrgico de Hematoma Intracerebral (0403010284 )	*	*	*	*	*	*	1	100%	1	0
Tratamento De Pneumonias Ou Influenza (Gripe) (0303140151)	69	15,94%	97	20,60%	125	14,40%	97	8,25%	66	6,06%
Laparotomia Exploradora (0407040161)	7	28,57%	22	22,70%	9	0	2	50%	28	0
Herniorrafia C/ Ressecção Intestinal (Estrangulada) (0407020292)	*	*	*	*	1	0	*	*	*	*
Gastrectomia Total (0407010149)	*	*	1	100%	*	*	1	0	1	0
Fratura de Quadril (S72.0-S72.2-S72.4-S72.7-S72.9)	33	0%	9	11,10%	11	0	6	0	21	0
Colectomia Parcial (Hemicolectomia) (0407020063 )	2	50%	4	25%	2	0	1	0	12	0

Quadro I : Diagnósticos/Procedimentos selecionados de Média Complexidade, códigos dos Diagnósticos/Procedimentos, Volume Realizado e Taxa de Mortalidade Intra-hospitalar

1º Trimestre 2013

Diagnóstico/Procedimento (Código)	FRANCO DA ROCHA		GRAJAÚ		GUARULHOS		ITAIM PAULISTA		TAPECERICA DA SERRA	
	Volume	Taxa	Volume	Taxa	Volume	Taxa	Volume	Taxa	Volume	Taxa
Tratamento de outras doenças do Aparelho Digestivo -Hemorragia Digestiva (0303070102)	7	14,29%	24	0	33	9,09%	24	0	22	4,55%
Tratamento de Insuficiência Cardíaca (0303060212 )	5	20%	53	13,21%	86	15,12%	91	19,78%	36	22,22%
Tratamento de Embolia Pulmonar (0303060140)	*	*	7	28,57%	2	100%	1	0	4	50%
Tratamento de Acidente Vascular Cerebral - AVC (Isquêmico ou Hemorrágico Agudo) (0303040149)	9	33,33%	113	13,27%	86	17,44%	73	27,40%	36	16,67%
Tratamento Conservador da Hemorragia Cerebral (0303040076)	*	*	6	66,67%	1	0	*	*	6	16,67%
Tratamento Cirúrgico de Hematoma Intracerebral (0403010284 )	3	0	*	*	3	100%	*	*	1	0
Tratamento De Pneumonias Ou Influenza (Gripe) (0303140151)	9	0	364	4,12%	175	16,57%	323	13%	101	9,90%
Laparotomia Exploradora (0407040161)	*	*	6	0	12	8,33%	36	0	12	0
Herniorrafia C/ Ressecção Intestinal (Estrangulada) (0407020292)	*	*	*	*	*	*	*	*	*	*
Gastrectomia Total (0407010149)	*	*	1	0	1	0	*	*	*	*
Fratura de Quadril (S72.0-S72.2-S72.4-S72.7-S72.9)	10	10%	13	0	14	14,29%	12	0	21	4,76%
Colectomia Parcial (Hemicolectomia) (0407020063 )	2	0	3	0	7	0	12	8,33%	3	0

Quadro I : Diagnósticos/Procedimentos selecionados de Média Complexidade, códigos dos Diagnósticos/Procedimentos, Volume Realizado e Taxa de Mortalidade Intra-hospitalar

1º Trimestre 2013

Diagnóstico/Procedimento (Código)	ITAPEVI		ITAQUAQUECETUBA		LUZIA PINHO DE MELO		PEDREIRA		PIRAJUSSARA	
	Volume	Taxa	Volume	Taxa	Volume	Taxa	Volume	Taxa	Volume	Taxa
Tratamento de outras doenças do Aparelho Digestivo -Hemorragia Digestiva (0303070102)	14	7,14%	21	19%	71	15,49%	84	4,76%	11	18,18%
Tratamento de Insuficiência Cardíaca (0303060212 )	22	9,09%	11	27%	78	20,51%	68	8,82%	15	33,33%
Tratamento de Embolia Pulmonar (0303060140)	*	*	*	*	*	*	1	0	1	100%
Tratamento de Acidente Vascular Cerebral - AVC (Isquêmico ou Hemorrágico Agudo) (0303040149)	21	14,29%	18	50%	83	25,30%	87	13,79%	22	50%
Tratamento Conservador da Hemorragia Cerebral (0303040076)	*	*	*	*	1	100%	2	0	*	*
Tratamento Cirúrgico de Hematoma Intracerebral (0403010284 )	*	*	5	40%	1	100%	*	*	1	100%
Tratamento De Pneumonias Ou Influenza (Gripe) (0303140151)	92	1,09%	50	28%	126	26,19%	340	10,59%	55	3,64%
Laparotomia Exploradora (0407040161)	6	16,67%	25	0	23	30,43%	13	0	5	0
Herniorrafia C/ Ressecção Intestinal (Estrangulada) (0407020292)	*	*	*	*	*	*	*	*	*	*
Gastrectomia Total (0407010149)	1	0	*	*	*	*	*	*	*	*
Fratura de Quadril (S72.0-S72.2-S72.4-S72.7-S72.9)	9	0	*	*	10	0	7	14,29%	20	5%
Colectomia Parcial (Hemicolectomia) (0407020063 )	*	*	3	33%	17	17,65%	6	16,67	1	100%



Quadro I : Diagnósticos/Procedimentos selecionados de Média Complexidade, códigos dos Diagnósticos/Procedimentos, Volume Realizado e Taxa de Mortalidade Intra-hospitalar

1º Trimestre 2013

Diagnóstico/Procedimento (Código)	PORTO PRIMAVERA		P. PRUDENTE		SANTO ANDRÉ		SAPOEMBA		VILA ALPINA	
	Volume	Taxa	Volume	Taxa	Volume	Taxa	Volume	Taxa	Volume	Taxa
Tratamento de outras doenças do Aparelho Digestivo -Hemorragia Digestiva (0303070102)	9	0	83	7,23%	1	0	22	9,09%	33	3,03%
Tratamento de Insuficiência Cardíaca (0303060212 )	33	3%	128	8,59%	22	13,64%	29	3,45%	19	5,26%
Tratamento de Embolia Pulmonar (0303060140)	1	100%	11	36,36%	2	0	3	0	2	0
Tratamento de Acidente Vascular Cerebral - AVC (Isquêmico ou Hemorrágico Agudo) (0303040149)	26	0	101	17,82%	10	70%	45	35,56%	88	12,50%
Tratamento Conservador da Hemorragia Cerebral (0303040076)	*	*	1	0	3	0	4	50%	2	0
Tratamento Cirúrgico de Hematoma Intracerebral (0403010284 )	*	*	8	50%	6	50%	*	*	*	*
Tratamento De Pneumonias Ou Influenza (Gripe) (0303140151)	48	4,20%	157	12,10%	7	42,86%	110	11,82%	203	3,94%
Laparotomia Exploradora (0407040161)	*	*	17	52,94%	43	9,30%	9	11,11%	6	0
Herniorrafia C/ Ressecção Intestinal (Estrangulada) (0407020292)	*	*	4	50%	1	0	*	*	*	*
Gastrectomia Total (0407010149)	*	*	*	*	*	*	*	*	*	*
Fratura de Quadril (S72.0-S72.2-S72.4-S72.7-S72.9)	1	0	52	7,69%	30	10%	38	2,63%	29	0
Colectomia Parcial (Hemicolectomia) (0407020063 )	*	*	29	27,59%	*	*	5	20%	10	10%

Quadro II : Diagnósticos/Procedimentos selecionados de Alta Complexidade, códigos dos Diagnósticos/Procedimentos, Volume Realizado e Taxa de Mortalidade Intra-hospitalar

1º Trimestre 2013

Diagnóstico/Procedimento (Código)	BAURU		DIADEMA		GUARULHOS		HTESP		ICESP	
	Volume	Taxa	Volume	Taxa	Volume	Taxa	Volume	Taxa	Volume	Taxa
Ressecção Esofágica (0407010033, 04007010041, 0407010050, 0407010076, 0416040039, 0416040055)	*	*	*	*	*	*	*	*	9	0
Ressecção Pancreática (0407030182, 0407030190, 0407030204, 0416040110, 0416040128)	*	*	*	*	*	*	*	*	19	5,26%
Colectomia Parcial (Hemicolectomia) em oncologia (0407020063 )	*	*	*	*	*	*	*	*	9	44,44%
Craniotomia para retirada de tumor intracraniano (0403030048)	*	*	*	*	*	*	*	*	31	12,90%
Revascularização miocárdica c/ uso de extracorpórea (0406010927 )	4	50%	*	*	*	*	*	*	*	*
Colectomia parcial (Hemicolectomia) em oncologia (0416050026 )	2	0	1	0	*	*	*	*	*	*
Revascularização miocárdica c/ uso de extracorpórea (c/ 2 ou mais enxertos) (0406010935)	12	0	*	*	*	*	*	*	*	*
Tratamento conservador de traumatismo cranioencefalico grave (0303040106)	*	*	32	12,50%	16	50%	*	*	*	*
Toracotomia exploradora (0412040174)	1	100%	*	*	*	*	*	*	*	*
Tratamento de grande queimado (0413010066 )	14	42,86%	*	*	*	*	*	*	*	*
Ponte-tromboendarterectomia de carótida (0406020370)	2	0	*	*	*	*	*	*	*	*
Aneurismectomia de aorta abdominal infra-renal (0406020043 )	*	*	*	*	*	*	*	*	*	*
Plástica valvar e/ou troca valvar múltipla (0406010820)	1	0	*	*	*	*	*	*	*	*
Craniotomia para retirada de tumor intracraniano (0403030048)	*	*	1	0	1	0	*	*	*	*
Transplante de Rim (0505020092)	*	*	*	*	*	*	7	0	*	*
Transplante de Fígado (0505020050)	*	*	*	*	*	*	7	0	*	*
Transplante autogênico de Medula Óssea (0505100070)	*	*	*	*	*	*	12	0	*	*
Transplante alogênico de Medula Óssea (0505010011)	*	*	*	*	*	*	5	14,28%	*	*



**Anexo III**  
**Quadros - Levantamento de Materiais e Medicamentos**

## **Levantamento de Materiais e Medicamentos**

O Levantamento de Materiais e Medicamentos, composto por 25 itens pré determinados, tem por finalidade apontar as variações dos preços praticados pelos hospitais, acima ou abaixo de 15% dos valores de cotação da BEC (Bolsa Eletrônica de Compras).

Verificamos que no 1º/2013, 3 (três) itens do grupo dos medicamentos e 4 (quatro) do grupo dos materiais não apresentaram movimentação na BEC, impossibilitando o comparativo.

Conforme informado pelas OSS's, todos os Hospitais do conjunto analisado realizam suas compras através de "Portais de Compras", via WEB. Esses portais servem como um canal de negócios conectando possíveis compradores e fornecedores.

As unidades afirmam que essa forma de Gestão de suprimentos, otimiza e reduz os custos, dando agilidade aos processos de compras.

A análise dos preços informados pelos hospitais sob gerenciamento de OSS e os preços médios da BEC, demonstra que no:

### **Grupo Medicamentos**

- \* 68% dos hospitais apresentaram, em algum item, preço unitário 15% acima;
- \* 97% dos hospitais apresentaram, em algum item, preço unitário 15% abaixo;

### **Grupo Materiais**

- \* 52% dos hospitais apresentaram, em algum item, preço unitário 15% acima;
- \* 55% dos hospitais apresentaram, em algum item, preço unitário 15% abaixo;

Por solicitação desta Coordenadoria, os hospitais analisados enviaram justificativas, para os itens que apresentaram variações acima ou abaixo de 15% em relação à BEC.

Todas as justificativas permanecerão em arquivo específico nesta Coordenadoria, disponíveis para eventuais análises que se tornem necessárias.

A BEC (Bolsa Eletrônica de Compras) não fornece a marca dos produtos, esse fator em alguns casos dificulta a comparação dos preços praticados pelos hospitais.

A fim de obter maior poder de negociação no ato da compra, algumas Organizações Sociais de Saúde - OSS realizam as compras em conjunto, ou seja, unidades gerenciadas pela mesma OSS usufruem dessa comodidade devido ao volume de compras negociado. Estabelecendo as chamadas "compras corporativas", os hospitais alcançam melhores cotações, condições de pagamento diferenciadas e ainda a possibilidade de adquirir itens direto com o fabricante, proporcionando o melhor custo x benefício.

Conforme observado nas justificativas encaminhadas, as unidades hospitalares trabalham com itens padronizados por comissões internas do hospital. Essas comissões elegem materiais e medicamentos que apresentam melhores resultados, visando a segurança e a qualidade no atendimento.

Com a reprovação de algumas marcas pelas comissões dos hospitais, em geral, os itens padronizados são de referência no mercado, o que pode elevar os preços, conforme a *"Lei da oferta e da procura"*. Como exemplo podemos destacar o item 4 no grupo de materiais, "Equipo macrogotas com injetor lateral câmara flexível" e o item 11 no grupo de medicamentos, "Heparina Solução Injetável".

Alguns hospitais informam dificuldades na negociação de melhores condições de compras por se localizarem fora da *"rota de distribuidores"*, como por exemplo o Hospital Estadual de Porto Primavera, Hospital Regional de Presidente Prudente e Hospital Estadual João Paulo II, localizados a cerca de 500 km da capital do estado.

O baixo consumo dos itens também elevam os preços no ato da compra, nesse caso podemos citar o Instituto de Reabilitação Lucy Montoro, PAI Zona Norte e o PAI Baixada Santista que nesse trimestre não adquiriu nenhum item do grupo de medicamentos e apenas dois itens do grupo de materiais.

Levando em consideração os principais pontos apresentados que influenciam diretamente o valor de compra dos itens, observa-se que no grupo de medicamentos, item 12 "Meropenem 500 mg", eventualmente, o Hospital Regional de Presidente Prudente apresentou o maior valor do conjunto. Especificamente nesse caso, podemos notar a influencia de um conjunto de fatores elevando o preço de aquisição, conforme informado pela unidade. Além do item ser padronizado e as marcas similares reprovadas pela comissão interna do hospital, no trimestre houve a necessidade de uma compra de emergência, caracterizando o baixo consumo do item, fatores somados à localização desprivilegiada do hospital.

Após a aprovação desse relatório pela "Comissão de Execução e Avaliação dos Contratos de Gestão", a CGCSS encaminhará às unidades que compõem o grupo analisado o "Levantamento de Materiais e Medicamentos" contendo as informações do conjunto de hospitais para *benchmarking*.

## Levantamento de Medicamentos

Itens	Medicamentos		BEC		CAISM		Instituto Reab. Lucy Montoro		CHS Penitenciário		Maternidade Stan Isabel		H E Baurer		H E Transplantes	
	Descrição dos Itens	Código	Valor	Valor	Marca/Fornecedor	Valor	Marca/Fornecedor	Valor	Marca/Fornecedor	Valor	Marca/Fornecedor	Valor	Marca/Fornecedor	Valor	Marca/Fornecedor	
1	Água Destilada 10 ml ampola	105848	0.50	0.08	ISOFARMA	0.06	EQUIPLEX	0.08	ISOFARMA	0.07	EquiPLEX/Rioclarensense	0.08	EQUIPLEX / SERVIMED (FILIAL ITUMBIARA)	0.07	EQUIPLEX/POLARFIX	
2	Albumina Humana 20% 50 ml frasco/ampola	105880	90.00	68.96	GRIFOLS		(1)	68.96	GRIFOLS		(1)	79.00	ALBUREX / CLS BEHRING	73.00	GRIFOLS/GRIFOLS	
3	Captopril 25 mg comprimido	108146	0.02		(1)		(3)		(1)		(1)	0.01	SANVAL / MACROMED	0.01	PRATI DONADUZZI/POLARFI X	
4	Ceftriaxona 1 gr intra venosa frasco/ampola	1975773	0.97		(1)	0.92	ABL		(1)	0.80	Ágila/Rioclarensense	0.76	AGILA/COMERCIAL CIRÚRG RIO CLARENSE	0.80	ASPEN PHARMA/FARMAVISI ON	
5	Cetoprofeno 100 mg E.V. (Profenid)	463205	2.86	1.78	UNIÃO QUIMICA		(3)	1.78	UNIÃO QUIMICA	3.62	União Química/Rioclarensense	1.74	CRISTÁLIA / CRISTÁLIA PROD QUIM E FARMAC	2.50	UNIÃO QUIMICA/UNIÃO QUIMICA	
6	Clindamicina Fosfato 600 mg 4 ml injetável ampola	463272	0.73	0.85	NOVAFARMA		(3)	0.85	NOVAFARMA		(1)	0.85	NOVAFARMA / SERVIMED (FILIAL ITUMBIARA)		(1)	
7	Cloreto de Sódio 0.9% 10 ml ampola	269549	1.00	0.12	ISOFARMA	0.09	EQUIPLEX	0.12	ISOFARMA	0.12	Isofarma/Rioclarensense	0.09	ISOFARMA / RP FARMA	0.10	FARMACE/SUPERME D	
8	Cloreto de Sódio sol. inj. 0.9% 250ml sist. fechado	1563610	1.21	1.10	BAXTER	1.10	SEGMENTA	1.10	BAXTER		(1)	1.12	EQUIPLEX / FARMAVISION	1.00	FRESENIUS KABI/FARMAVISION	
9	Cloreto de potássio 19,1% 10 ml	475858	*	0.23	ISOFARMA	0.13	EQUIPLEX	0.23	ISOFARMA		(1)	0.13	ISOFARMA / RP FARMA	0.11	SAMTEC/JP	
10	Fentanila 0.05 mg/ml 10 ml frasco/ampola	2479656	*		(1)		(1)		(1)		(1)	3.26	CRISTÁLIA / CRISTÁLIA PROD QUIM E FARMAC	2.60	CRISTALIA/CRISTALI A	
11	Heparina Solução Injetável 5000 UI ampola 0,25 ml	110302	4.00	5.13	CRISTALIA		(1)	5.13	CRISTALIA		(1)	4.94	CRISTÁLIA / CRISTÁLIA PROD QUIM E FARMAC	4.59	CRISTALIA/FARMAVI SION	
12	Meropenem 500 mg	111970	6.08		(1)		(1)		(1)		(1)	8.15	MEROPENEM / ANTIBIÓTICO DO BRASIL	5.80	ASPEN PHARMA/FARMAVISI ON	
13	Omeprazol 40 mg frasco/ampola	158240	3.23	3.57	ARISTON		(3)	3.57	ARISTON		(1)	3.48	OPRAZON / KOLLIMED	3.70	ARISTON/RIOCLARE NSE	
14	Sevoflurano 250 ml Frasco	2471752	*		(1)		(1)		(1)	269.50	Biochimico/ Rioclarensense	260.72	BIOCHIMICO/COMER CIAL CIRURG RIOCLARENSE	290.00	CRISTALIA/CRISTALI A	
15	Vancomicina 500 mg 10 ml injetável frasco/ampola	111198	1.90	2.14	NOVAFARMA		(3)	2.14	NOVAFARMA		(1)	2.07	ARISTON / CM HOSPITALAR - FILIAL GOIAS	1.83	NOVAFARMA/FARMA VISION	

\* Não houve cotação no período

(1) Não utiliza o item, com a forma de apresentação descrita

(2) Item fornecido por serviço terceirizado

(3) Não houve aquisição no trimestre

(4) Compra por comodato

## Levantamento de Medicamentos

Itens	Medicamentos		BEC		H G Carapicuíba		H R Cotia		H E Diadema		H E F. Morato		H E F. Rocha		H G Grajaú	
	Descrição dos Itens	Código	Valor	Valor	Marca/Fornecedor	Valor	Marca/Fornecedor	Valor	Marca/Fornecedor	Valor	Marca/Fornecedor	Valor	Marca/Fornecedor	Valor	Marca/Fornecedor	
1	Água Destilada 10 ml ampola	105848	0,50	0,08	RIOCLARENSE/ISPFARMA	0,07	Samtec / Isofarma - Macromed	0,07	EQUIPLEX/POLARFIX	0,08	ISOFARMA	0,08	ISOFARMA	0,10	EQUIPLEX / RIOCLARENSE	
2	Albumina Humana 20% 50 ml frasco/ampola	105880	90,00		(3)	104,75	CSL BEHRING / Macromed	73,00	GRIFOLS/GRIFOLS	68,96	GRIFOLS	68,96	GRIFOLS	121,92	CSL BEHRING / S3 MED	
3	Captopril 25 mg comprimido	108146	0,02	0,01	MACROMED/SANVAL	0,01	ROYON / Macromed	0,01	PRATI DONADUZZI/POLARFIX		(1)		(1)	0,01	PRATI / POLAR FIX	
4	Ceftriaxona 1 gr intra venosa frasco/ampola	1975773	0,97	0,78	RIOCLARENSE/AGILA	0,87	Aurobindo/ Abfarmo	0,80	ASPEN PHARMA/FARMAVISION		(1)		(1)	0,89	AGILA / RIOCLARENSE	
5	Cetoprofeno 100 mg E.V. (Profenid)	463205	2,86	3,24	MACROMED/EUROFARMA	2,36	Cristália/Eurofarma	2,50	UNIÃO QUIMICA/UNIÃO QUIMICA	1,78	UNIÃO QUIMICA	1,78	UNIÃO QUIMICA	3,91	EUROFARMA / RIOCLARENSE	
6	Clindamicina Fosfato 600 mg 4 ml injetável ampola	463272	0,73	0,75	DUPATRI/HIPOFARMA	0,72	Hipolabor/ Novafarma - Macromed	0,75	NOVAFARMA/FARMAVISION	0,85	NOVAFARMA	0,85	NOVAFARMA	0,84	HIPOLABOR / RIOCLARENSE	
7	Cloreto de Sódio 0,9% 10 ml ampola	269549	1,00	0,10	REPRESS/ISOQUIPLEX	0,09	Isorafma/Samtec - Macromed	0,10	FARMACE/SUPERMED	0,12	ISOFARMA	0,12	ISOFARMA	0,11	ISOFARMA / PRODIET	
8	Cloreto de Sódio sol. inj. 0,9% 250ml sist. fechado	1563610	1,21	1,18	POLARFIX/FRESENIUS	1,45	B. Braun / B. Braun	1,00	FRESENIUS KABI/FARMAVISION	1,10	BAXTER	1,10	BAXTER	1,39	FRESENIUS / POLAR FIX	
9	Cloreto de potássio 19,1% 10 ml	475858	*	0,11	POLARFIX/ISOFARMA	0,11	Samtec / Isofarma - Macromed	0,11	SAMTEC/JP	0,23	ISOFARMA	0,23	ISOFARMA	0,15	SAMTEC / PRODIET	
10	Fentanila 0,05 mg/ml 10 ml frasco/ampola	2479656	*	2,80	CRISTALIA/CRISTALIA	2,02	Cristália/ Cristália	2,60	CRISTALIA/CRISTALIA		(1)		(1)	1,71	HIPOLABOR / MACROMED	
11	Heparina Solução Injetável 5000 UI ampola 0,25 ml	110302	4,00	4,75	CRISTALIA/CRISTALIA	4,50	Cristália/ Rioclarense - Macromed	4,59	CRISTALIA/FARMAVISION	5,13	CRISTALIA	5,13	CRISTALIA	5,60	CRISTÁLIA / HDL	
12	Meropenem 500 mg	111970	6,08	6,50	POLARFIX/CELLOFARMA	7,00	Novafarma/ Cellofarm - Macromed	5,80	ASPEN PHARMA/FARMAVISION		(1)		(1)	6,71	NOVAFARMA / HDL	
13	Omeprazol 40 mg frasco/ampola	158240	3,23	3,50	DUPATRI/ARISTON	3,60	Ariston / Macromed - Eurofarma	3,70	ARISTON/RIOCLARENSE	3,57	ARISTON	3,57	ARISTON	4,04	ARISTON / PRODIET	
14	Sevoflurano 250 ml Frasco	2471752	*	300,00	CRISTALIA/CRISTALIA	280,00	AGILA/ BIOQUIMICO - MACROMED	290,00	CRISTALIA/CRISTALIA		(1)		(1)	322,08	CRISTÁLIA / CRISTÁLIA	
15	Vancomicina 500 mg 10 ml injetável frasco/ampola	111198	1,90	2,02	MAFRA/ARISTON	2,21	Novafarma / Macromed/ Cellofarm	1,83	NOVAFARMA/FARMAVISION	2,14	NOVAFARMA	2,14	NOVAFARMA	1,89	ABL / TCA	

(1) Não utiliza o item, com a forma de apresentação descrita

(2) Item fornecido por serviço terceirizado

(3) Não houve aquisição no trimestre

(4) Compra por comodato



## Levantamento de Medicamentos

Itens	Medicamentos Descrição dos Itens	BEC		H G Guarulhos		ICESP		H G Itaim		H G Itapevica		H G Itapevi		H G Itaquaquecetuba	
		Código	Valor	Valor	Marca/Fornecedor	Valor	Marca/Fornecedor	Valor	Marca/Fornecedor	Valor	Marca/Fornecedor	Valor	Marca/Fornecedor	Valor	Marca/Fornecedor
1	Água Destilada 10 ml ampola	105848	0,50	0,08	ISOFARMA	0,07	Isofarma/Supermed	0,07	Equiplex / Rioclarense	0,07	Samtec / Isofarma - Macromed	0,07	PRODIET/ISOFARMA	0,07	Farmace / Rio Clarense
2	Albumina Humana 20% 50 ml frasco/ampola	105880	90,00	68,96	GRIFOLS	(1)	(1)	75,00	Grifol /Grifols Brasil LTDA	104,75	CSL BEHRING / Macromed	104,55	MACROMED/CSL	75,00	Grifols / Grifols
3	Captopril 25 mg comprimido	108146	0,02		(1)	0,02	Geolab/Hospfar	0,01	Sanval / Riodarense	0,01	ROYON / Macromed	0,01	MACROMED/SANVAL	0,01	Sanval / Macromed
4	Ceftriaxona 1 gr intra venosa frasco/ampola	1975773	0,97		(1)	0,70	ABL/ABL	0,92	Aurobindo / Aurobindo Pharma	0,87	Aurobindo/ Abfarmo	0,79	RIOCLARENSE/AGILA	0,92	Aurobindo / Aurobindo
5	Cetoprofeno 100 mg E.V. (Profenid)	463205	2,86	1,78	UNIÃO QUIMICA	1,94	União Química/União Química	2,60	Euroforma / Euroforma	2,36	Cristália/Eurofarma	3,41	MACROMED/EUROFARMA	2,60	Eurofarma / Eurofarma
6	Clindamicina Fosfato 600 mg 4 ml injetável ampola	463272	0,73	0,85	NOVAFARMA	0,76	Novafarma/FarmaVisio n	0,82	Novafarma / Hospifar	0,72	Hipolabor/ Novafarma - Macromed	0,73	NEXTFARMA/CELLOFARM	0,82	Novafarma / Hospifar
7	Cloreto de Sódio 0.9% 10 ml ampola	269549	1,00	0,12	ISOFARMA	0,10	Samtec/Riodarense	0,09	Farmace / Rioclarense	0,09	Isorafma/Samtec - Macromed	0,09	PRODIET/ISOFARMA	0,09	Farmace / Rio Clarense
8	Cloreto de Sódio sol. inj. 0.9% 250ml sist. fechado	1563610	1,21	1,10	BAXTER	(1)	(1)	0,91	Baxter / Baxter	1,45	B. Braun / B. Braun	1,20	FARMAVISION/FRESENIUS	0,91	Baxter / Baxter
9	Cloreto de potássio 19,1% 10 ml	475858	*	0,23	ISOFARMA	0,12	Samtec/Polar Fix	0,13	Farmace / Supermed	0,11	Samtec / Isofarma - Macromed	0,12	MACROMED/ISOFARMA	0,13	Isofarma / Supermed
10	Fentanila 0,05 mg/ml 10 ml frasco/ampola	2479656	*		(1)	4,18	Janssen/Fg Farma	2,60	Cristália / Cristália	2,02	Cristália/Cristália	2,81	CRISTALIA/CRISTALIA	2,60	Cristalia / Cristalia
11	Heparina Solução Injetável 5000 UI ampola 0,25 ml	110302	4,00	5,13	CRISTALIA	4,53	Cristália/Cristália	5,02	Cristália / Dupatri	4,50	Cristália/ Riodarense - Macromed	4,76	CRISTALIA/CRISTALIA		(1)
12	Meropenem 500 mg	111970	6,08		(1)	5,75	Novafarma/Riodarenc e	6,49	Novafarma / Rioclarense	7,00	Novafarma/ Cellofarm - Macromed		(1)	6,78	Novafarma / Rio Clarense
13	Omeprazol 40 mg frasco/ampola	158240	3,23	3,57	ARISTON	3,19	Ariston/Crismed	3,32	Ariston / Crismed	3,60	Ariston / Macromed - Eurofarma	3,50	MACROMED/ARISTON	3,33	Ariston / Crismed
14	Sevofurano 250 ml Frasco	2471752	*		(1)		(1)	248,75	Biochimico / S3 Med	280,00	AGILA/ BIOCHIMICO - MACROMED	389,90	CM/ABBOTT	315,00	cristalia / Cristalia
15	Vancomicina 500 mg 10 ml injetável frasco/ampola	111198	1,90	2,14	NOVAFARMA	2,07	Ariston/S3 Med - ABL/ABL	2,00	Ariston / S3 Med	2,21	Novafarma / Macromed/ Cellofarm	2,02	CM/ARISTON	2,00	Abi / S3 Med

(1) Não utiliza o item, com a forma de apresentação descrita

(2) Item fornecido por serviço terceirizado

(3) Não houve aquisição no trimestre

(4) Compra por comodato

## Levantamento de Medicamentos

Itens	Medicamentos Descrição dos Itens	BEC		H C Luzia de Pinho Melo		H E Manoel de Abreu		H G Pedreira		H G Pirajussara		H R Presidente Prudente		PAI Z Norte	
		Código	Valor	Valor	Marca/Fornecedor	Valor	Marca/Fornecedor	Valor	Marca/Fornecedor	Valor	Marca/Fornecedor	Valor	Marca/Fornecedor	Valor	Marca/Fornecedor
1	Água Destilada 10 ml ampola	105848	0.50	0.07	EQUIPLEX/POLARFIX	0.08	EQUIPLEX / SERVIMED (FILIAL ITUMBIARA)	0.07	FARMACE / NEXT FARMA	0.07	EQUIPLEX/POLARFIX	0.07	Farmace Ltda./DIMACI MATERIAL	0.08	Equiplex
2	Albumina Humana 20% 50 ml frasco/ampola	105880	90.00	73.00	GRIFOLS/GRIFOLS	79.00	ALBUREX / CLS BEHRING	85.71	GRIFOLS / NEXT FARMA	73.00	GRIFOLS/GRIFOLS	109.00	CSL Behring/ Cirurgica Mafra		(1)
3	Captopril 25 mg comprimido	108146	0.02	0.01	PRATI DONADUZZI/POLARFI X	0.06	PRATI, DONADUZZI/ATIVA COM HOSP	0.01	ROYTON / RIOCLARENSE	0.01	PRATI DONADUZZI/POLARFI X	0.01	Prati, Donaduzzi Ltda./ Polar Fix Industria	0.08	Sandoz
4	Ceftriaxona 1 gr intra venosa frasco/ampola	1975773	0.97	0.80	ASPEN PHARMA/FARMAVISI ON	1.00	ARISTON / RP FARMA	0.79	CELLOFARM / MACROMED	0.80	ASPEN PHARMA/FARMAVISI ON	0.89	Aurobindo Pharma/ Aurobindo Pharma Industria	1.02	Novafarma
5	Cetoprofeno 100 mg E.V. (Profenid)	463205	2.86		(1)	2.19	CRISTÁLIA/CRISTÁLI A PROD QUIM E FARM LTDA		(1)		(1)	2.70	Eurofarma Laboratórios Ltda/ Eurofarma		(1)
6	Clindamicina Fosfato 600 mg 4 ml injetável ampola	463272	0.73	0.75	NOVAFARMA/FARMA VISION	0.84	HIPOFARMA / MEDICAMENTAL	0.70	CELLOFARM / MACROMED	0.75	NOVAFARMA/FARMA VISION	0.74	Novafarma Ltda / DIMACI MATERIAL CIRURGICO LTDA	1.51	Novafarma
7	Cloreto de Sódio 0.9% 10 ml ampola	269549	1.00	0.10	FARMACE/SUPERME D	0.10	EQUIPEX/COMERCIA L CIRUR	0.09	SANTEC / CM HOSPITALAR	0.10	FARMACE/SUPERME D	0.10	Isofarma Ltda / DIMACI MATERIAL CIRURGICO LTDA	0.11	Equiplex
8	Cloreto de Sódio sol. inj. 0.9% 250ml sist. fechado	1563610	1.21	1.00	FRESENIUS KABI/FARMAVISION	1.09	FRESENIUS / FARMA VISION	1.20	FRESENIUS / MEDICAL LINE	1.00	FRESENIUS KABI/FARMAVISION	1.15	Kabi/ Fresenius Kabi B	1.78	Segmenta
9	Cloreto de potássio 19,1% 10 ml	475858	*	0.11	SAMTEC/JP	0.12	ISOFARMA / COMERCIAL CIRURGICA	0.13	SANTEC / NEXT FARMA	0.11	SAMTEC/JP	0.13	Isofarma Ltda / DIMACI MATERIAL CIRURGICO LTDA	0.12	Equiplex
10	Fentanila 0,05 mg/ml 10 ml frasco/ampola	2479656	*	2.60	CRISTALIA/CRISTALI A	1.97	HIPOLABOR / COMERCIAL CIRURGICA	2.80	CRISTALIA / RIOCLARENSE	2.60	CRISTALIA/CRISTALI A	2.90	Cristalia/ Cristalia Prod. Químicos		(1)
11	Heparina Solução Injetável 5000 UI ampola 0.25 ml	110302	4.00	4.59	CRISTALIA/FARMAVI SION	4.94	CRISTÁLIA / CRISTÁLIA PRODUTOS	4.78	CRISTALIA / TCA FARMA	4.59	CRISTALIA/FARMAVI SION		(1)	6.60	Cristalia
12	Meropenem 500 mg	111970	6.08	5.80	ASPEN PHARMA/FARMAVISI ON	8.17	MEROPENEM / ANTIBIOTICO DO BRASIL		(1)	5.80	ASPEN PHARMA/FARMAVISI ON	15.00	ABL do Brasil/ Antibióticos do Brasil Ltda.		(1)
13	Omeprazol 40 mg frasco/ampola	158240	3.23	3.70	ARISTON/RIOCLARE NSE	3.49	OPRAZON / KOLLIMED	3.50	ARISTON / S3 MED	3.70	ARISTON/RIOCLARE NSE	4.30	ia/ Cristalia Produtos Químicos		(1)
14	Sevoflurano 250 ml Frasco	2471752	*	290.00	CRISTALIA/CRISTALI A		(3)	264.00	ABOOTT / FG FARMA/BIOCHIMICO GENERIC	290.00	CRISTALIA/CRISTALI A	335.00	Cristalia/ Cristalia Prod. Químicos Farm. Ltda.		(1)
15	Vancomicina 500 mg 10 ml injetável frasco/ampola	111198	1.90	1.83	NOVAFARMA/FARMA VISION	2.17	ARISTON / CM HOSPITALAR - FILIAL GOIAS	2.18	NOVAFARMA / HOSPFAR	1.83	NOVAFARMA/FARMA VISION	1.98	Teub/ Prodiel Farmaceutica	2.57	Uniao quimica

(1) Não utiliza o item, com a forma de apresentação descrita

(2) Item fornecido por serviço terceirizado

(3) Não houve aquisição no trimestre

(4) Compra por comodato

## Levantamento de Medicamentos

Itens	Medicamentos		BEC		PAI Baixada		H R Porto Primavera		H E Rib Preto		H E Santo André		H E João Paulo II		H E Sapopemba		H E Vila Alpina	
	Descrição dos Itens	Código	Valor	Valor	Marca/Fornecedor	Valor	Marca/Fornecedor	Valor	Marca/Fornecedor	Valor	Marca/Fornecedor	Valor	Marca/Fornecedor	Valor	Marca/Fornecedor	Valor	Marca/Fornecedor	
1	Água Destilada 10 ml ampola	105848	0.50		(3)	0.06	Samtec / Mafra Farmace / Rioclarense Samtec / São Lucas	0.03	EQUIPLEX / COMERCIAL CIR RIOCLARENSE	0.07	Macromed/Isofarma	0.07	RIOCLARENSE DUPATRI	0.07	Samtec / Isofarma - Macromed	0.07	Samtec / Isofarma - Macromed	
2	Albumina Humana 20% 50 ml frasco/ampola	105880	90.00		(1)		(3)		(3)	95.00	Milani/Grifols	126.08	MAFRA SÓDROGAS	104.75	CSL BEHRING / Macromed	104.75	CSL BEHRING / Macromed	
3	Captopril 25 mg comprimido	108146	0.02		(3)	0.01	Prati Donaduzzi / Nacional Royton / Rioclarense		(3)	0.01	Polar Fix/PratiDonaduzzi	0.01	NACIONAL	0.01	ROYON / Macromed	0.01	ROYON / Macromed	
4	Ceftriaxona 1 gr intra venosa frasco/ampola	1975773	0.97		(3)	1.08	ABFarmoquímica / Rioclarense Aurobindo / Mafra ABL /		(3)	0.79	Macromed/Ariston	0.93	MACROMED SERVIMED RIOCLARENSE	0.87	Aurobindo/ Abfarmo	0.87	Aurobindo/ Abfarmo	
5	Cetoprofeno 100 mg E.V. (Profenid)	463205	2.86		(1)	3.63	Cristália / Mafra Cristália / Cristália Cristália / Cristália	0.50	CRISTÁLIA	2.60	Eurofarma/Eurofarma	4.07	DUPATRI RIOCLARENSE	2.36	Cristália/Eurofarma	2.36	Cristália/Eurofarma	
6	Clindamicina Fosfato 600 mg 4 ml injetável ampola	463272	0.73		(1)		(3)		(3)	0.72	Rio Clarense/Hipolabor	1.15	SERVIMED DUPATRI	0.72	Hipolabor/ Novafarma - Macromed	0.72	Hipolabor/ Novafarma - Macromed	
7	Cloreto de Sódio 0.9% 10 ml ampola	269549	1.00		(3)		(1)	0.03	FARMACE / PORTAL LTDA	0.08	Crismed/Samtec	0.10	SUPERMED NACIONAL	0.09	Isorafma/Samtec - Macromed	0.09	Isorafma/Samtec - Macromed	
8	Cloreto de Sódio sol. inj. 0.9% 250ml sist fechado	1563610	1.21		(3)	1.41	Eurofarma / Servimed JP / Nacional Halex Istar / Halex Istar		(3)	1.05	Fresenius/Fresenius	1.14	FRESENIUS SERVIMED	1.45	B. Braun / B. Braun	1.45	B. Braun / B. Braun	
9	Cloreto de potássio 19.1% 10 ml	475858	*		(3)	0.11	Isofarma / Rioclarense Isofarma / Nacional		(3)	0.12	Crismed/Samtec	0.07	DUPATRI CIR. MAFRA NACIONAL	0.11	Samtec / Isofarma - Macromed	0.11	Samtec / Isofarma - Macromed	
10	Fentanila 0,05 mg/ml 10 ml frasco/ampola	2479656	*		(1)	3.43	Cristália / São Lucas Cristália / Cristália		(3)	1.24	Macromed/União Química	3.00	RIOCLARENSE	2.02	Cristália/ Cristália	2.02	Cristália/ Cristália	
11	Heparina Solução Injetável 5000 UI ampola 0,25 ml	110302	4.00		(1)	4.89	Cristália / Rioclarense Cristália / Cristália		(3)	4.60	Cristália/Cristália	5.12	SERVIMED MAFRA	4.50	Cristália/ Rioclarense - Macromed	4.50	Cristália/ Rioclarense - Macromed	
12	Meropenem 500 mg	111970	6.08		(1)		(1)		(3)	6.00	Farmavision/Cellofarm		(3)	7.00	Novafarma/ Cellofarm - Macromed	7.00	Novafarma/ Cellofarm - Macromed	
13	Omeprazol 40 mg frasco/ampola	158240	3.23		(3)		(1)	1.17	CRISTÁLIA	3.27	Macromed/Ariston	3.74	MED	3.60	Ariston / Macromed - Eurofarma	3.60	Ariston / Macromed - Eurofarma	
14	Sevofurano 250 ml Frasco	2471752	*		(1)	390.00	Abbott / Mafra		(3)	257.00	Biochimico/Biochimico	274.38	SUPERMED RIOCLARENSE	280.00	AGILA/ BIOCHIMICO - MACROMED	280.00	AGILA/ BIOCHIMICO - MACROMED	
15	Vancomicina 500 mg 10 ml injetável frasco/ampola	111198	1.90		(1)		(3)		(3)	1.98	ProdielTeuto	2.21	RIOCLARENSE DUPATRI	2.21	Novafarma / Macromed/ Cellofarm	2.21	Novafarma / Macromed/ Cellofarm	

(1) Não utiliza o item, com a forma de apresentação descrita

(2) Item fornecido por serviço terceirizado

(3) Não houve aquisição no trimestre

(4) Compra por comodato

## Levantamento de Materiais

Itens	Materiais Descrição dos Itens	BEC		CAISM		Instituto Reab. Lucy Montoro		C H S Penitenciário		Maternidade Stan Isabel		H E Bauru		H E Transplantes	
		Código	Valor	Valor	Marca/Fornecedor	Valor	Marca/Fornecedor	Valor	Marca/Fornecedor	Valor	Marca/Fornecedor	Valor	Marca/Fornecedor	Valor	Marca/Fornecedor
1	Aguilha descartável 40X12 unitário	152889	*		(1)	0,07	BD		(1)	0,51	BD		(1)		(1)
2	Cateter intravenoso 20g com agulha unitário	157856	*	0,90	JELCO/MEDEX	0,62	SOLIDOR	0,90	JELCO/MEDEX	1,64	BD	1,45	BECTON DICKINSON / BD	1,88	*BD/CBS
3	Compressa de gas e hidrófila 7.5 X 7.5cm (pct 20 un)	176702	0,79		(1)		(1)		(1)		(1)		(1)		(1)
4	Equipo macrogotas com injetor lateral câmara flexível	138606	0,64		(1)	1,49	BBRAUN		(1)	0,98	Embramed	1,00	BAXTER / BAXTER	0,49	DESCARPACK/CBS
5	Equipo macrogotas	1712632	*		(1)		(3)		(1)		(1)	0,78	COMPOJET / CIR. FERNANDES		(1)
6	Luva de procedimento "M" caixa com 100 Unidades	3112136	10,50		(1)	11,96	DESCARPACK		(1)	11,00	Descarpack/Rioclarens e	11,00	PROCED / CREMER	10,10	DESCARPACK/CBS
7	Luva de procedimento não estéril tamanho "P" (par)	3092488	0,11	0,11	DESCARPACK		(1)	0,11	DESCARPACK		(1)		(1)	0,10	DESCARPACK/CBS
8	Mascara cirúrgica descartável (un)	1844202	*		(1)	0,09	DESCARPACK		(1)	0,08	Descarpack/Rioclarens e	0,06	NEVE / NEVE	0,06	NEVE/NEVE
9	Seringa descartável 10 ml	131946	0,22		(1)	0,29	BD		(1)	0,16	Descarpack/Rioclarens e	0,17	DESCARPACK / CIR. FERNANDES	0,15	DESCARPACK/CIRURGICA KD
10	Seringa descartável 20ml	131997	0,32		(1)	0,42	BD		(1)	0,30	Descarpack/Rioclarens e	0,30	DESCARPACK / CIR. FERNANDES	0,23	SR/SUPERMED

\* Não houve cotação no período

(1) Não utiliza o item, com a forma de apresentação descrita

(2) Item fornecido por serviço terceirizado

(3) Não houve aquisição no trimestre

(4) Compra por comodato

## Levantamento de Materiais

Itens	Materiais Descrição dos Itens	BEC		H G Carapicuíba		H R Cotia		H E Diadema		H E F. Morato		H E F. Rocha		H G Grajaú	
		Código	Valor	Valor	Marca/Fornecedor	Valor	Marca/Fornecedor	Valor	Marca/Fornecedor	Valor	Marca/Fornecedor	Valor	Marca/Fornecedor	Valor	Marca/Fornecedor
1	Agulha descartável 40X12 unitário	152889	*	0,03	DRUGMED/DESCARPACK		(1)	0,03	DESCARPACK/CIRURGICA KD		(1)		(1)	0,07	BD / GLOBOMED
2	Cateter intravenoso 20g com agulha unitário	157856	*	0,63	CM/BD	0,60	BD / Cirurgica Fernandes	1,88	*BD/CBS	0,90	JELCO/MEDEX	0,90	JELCO/MEDEX		(1)
3	Compressa de gas e hidrófila 7.5 X 7.5cm (pct 20 un)	176702		0,79	(1)		(1)		(1)		(1)		(1)	0,32	DESCARPACK / RIOCLARENSE
4	Equipo macrogotas com injetor lateral câmara flexível	138606		0,64	0,88	TKL/TKL LAVITA	1,11	B BRAUN / B Braun		(1)		(1)	(1)	0,51	DESCARPACK / DIMACI
5	Equipo macrogotas	1712632	*		(1)		(1)		(1)		(1)		(1)		(1)
6	Luva de procedimento "M" caixa com 100 Unidades	3112136		10,50	10,27	PRODIET/DESCARPACK	11,50	SUPERMAX / CBS	10,10	DESCARPACK/CBS		(1)	(1)	11,70	SUPERMAX / PRODIET
7	Luva de procedimento não estéril tamanho "P" (par)	3092488		0,11	(1)	0,22	SUPERMAX / CBS	0,10	DESCARPACK/CBS	0,11	DESCARPACK	0,11	DESCARPACK	0,12	SUPERMAX / PRODIET
8	Mascara cirúrgica descartável (un)	1844202	*	0,06	DRUGMED/DESCARPACK	0,08	MEDI HOUSE / Medi House	0,06	NEVE/NEVE		(1)		(1)	0,08	DESCARPACK / DIMACI
9	Seringa descartável 10 ml	131946		0,22	0,21	CIR.FERNANDES/NIPRO	0,29	BD - CBS		(1)		(1)	(1)	0,31	BD / GLOBOMED
10	Seringa descartável 20ml	131997		0,32	0,29	CIR.FERNANDES/NIPRO	0,39	BD - Cirurgica Fernandes	0,23	SR/SUPERMED		(1)	(1)	0,42	BD / GLOBOMED

\* Não houve cotação no período

(1) Não utiliza o item, com a forma de apresentação descrita

(2) Item fornecido por serviço terceirizado

(3) Não houve aquisição no trimestre

(4) Compra por como dato

## Levantamento de Materiais

Itens	Materiais Descrição dos Itens	BEC		H G Guarulhos		ICESP		H G Itaim		H G Itapeerica		H G Itapevi		H G Itaquaquecetuba	
		Código	Valor	Valor	Marca/Fornecedor	Valor	Marca/Fornecedor	Valor	Marca/Fornecedor	Valor	Marca/Fornecedor	Valor	Marca/Fornecedor	Valor	Marca/Fornecedor
1	Agulha descartável 40X12 unitário	152889	*		(1)	0,04	BD/BD	0,03	DEMOTEX - MACROMED COM. MAT.		(1)	0,03	DRUGMED/DESCAR PACK	0,03	DEMOTEX / MACROED
2	Cafeter intravenoso 20g com agulha unitário	157856	*	0,90	JELCO/MEDEX		(1)	0,62	BD / BECTON DICKINSON IND. CIRURG. LTDA	0,60	BD / Cirurgica Fernandes		(1)	0,62	INSYTE BD / BECTON DICKINSON
3	Compressa de gase hidrófila 7.5 X 7.5cm (pct 20 un)	176702	0,79		(1)		(1)	0,42	LETICIA / DUPATRI HOSP.		(1)		(1)	0,42	TEXPHARMA / DUPATRI
4	Equipo macrogotas com injetor lateral câmara flexível	138606	0,64		(1)		(1)		(1)	1,11	B BRAUN / B Braun	0,76	TKL/TKL LAVITA	0,45	DESCARPACK / MACROMED
5	Equipo macrogotas	1712632	*		(1)	1,03	Bbraun/Bbraun	0,45	DESCARPAK / MACROMED COM. MAT.		(1)		(1)		(1)
6	Luva de procedimento "M" caixa com 100 Unidades	3112136	10,50		(1)		(1)	10,18	DESCARPAK / CBS COM. MAT.	11,50	SUPERMAX / CBS	10,37	PRODIET/DESCARPA CK	10,18	SUPERMAX / ALIANÇA
7	Luva de procedimento não estéril tamanho "P" (par)	3092488	0,11	0,11	DESCARPACK		(1)	0,10	EMBRAMAC / CBS COM. MAT.	0,22	SUPERMAX / CBS		(1)	0,10	EMBRAMAC / ALIANÇA
8	Mascara cirúrgica descartável (un)	1844202	*		(1)	0,07	Descarpac/CBS	0,07	DESCARPACK / CBS COM. MAT.	0,08	MEDI HOUSE / Medi House	0,06	GRANDESC/GRANDE SC	0,07	DESCARPACK / CBS
9	Seringa descartável 10 ml	131946	0,22		(1)	0,17	BD/BD	0,17	BD / BECTON DICKINSON IND. CIRURG. LTDA	0,29	BD - CBS	0,16	DRUGMED/EMBRAM AC	0,17	BD / BECTON DICKINSON
10	Seringa descartável 20ml	131997	0,32		(1)	0,25	BD/BD	0,25	BD/ BECTON DICKINSON IND. CIRURGICA LTDA	0,39	BD - Cirurgica Fernandes	0,24	DRUGMED/EMBRAM AC	0,25	BD / BECTON DICKINSON

\* Não houve cotação no período

(1) Não utiliza o item, com a forma de apresentação descrita

(2) Item fornecido por serviço terceirizado

(3) Não houve aquisição no trimestre

(4) Compra por comodato

## Levantamento de Materiais

Itens	Materiais		BEC		H C Luzia de Pinho Melo		H E Manoel de Abreu		H G Pedreira		H G Pirajussara		H R Presidente Prudente		PAI Z Norte	
	Descrição dos Itens	Código	Valor	Valor	Marca/Fornecedor	Valor	Marca/Fornecedor	Valor	Marca/Fornecedor	Valor	Marca/Fornecedor	Valor	Marca/Fornecedor	Valor	Marca/Fornecedor	
1	Agulha descartável 40X12 unitário	152889	*		(1)		(1)	0,03	DESCARPACK / NEXT FARMA	0,03	DESCARPACK/CIRURGICA KD	0,03	Nipro/ Cirurgica Fernandes	0,07	BD	
2	Cateter intravenoso 20g com agulha unitário	157856	*	1,88	*BD/CBS	1,45		1,32	B.BRAUN / B.BRAUN	1,88	*BD/CBS		(1)		(1)	
3	Compressa de gase hidrófila 7.5 X 7.5cm (pct 20 un)	176702	0,79		(1)		(1)		(1)		(1)		(1)	0,40	Neve	
4	Equipo macrogotas com injetor lateral câmara flexível	138606	0,64	0,49	DESCARPACK/CBS	1,00	BAXTER / BAXTER		(1)		(1)		(3)	0,46	Embramed	
5	Equipo macrogotas	1712632	*		(1)	0,78	COMPOJET / CIR. FERNANDES		(1)		(1)		(3)		(1)	
6	Luva de procedimento "M" caixa com 100 Unidades	3112136	10,50	10,10	DESCARPACK/CBS	11,00	PROCED / CREMER	9,90	EMBRAMAC / DRUGMED	10,10	DESCARPACK/CBS	10,49	Embramac/ Cirurgica Mafra	10,98	Supermax	
7	Luva de procedimento não estéril tamanho "P" (par)	3092488	0,11	0,10	DESCARPACK/CBS		(1)		(1)	0,10	DESCARPACK/CBS	0,62	Sanro/ Fabrica de Artefatos de Latex São Roque.	0,11	Descarpak	
8	Mascara cirúrgica descartável (un)	1844202	*	0,06	NEVE/NEVE	0,06	NEVE / NEVE	0,06	DESCARPACK / CIR. KD	0,06	NEVE/NEVE	0,06	scartaveis/ Cirurgica Fe	0,07	Descarpak	
9	Seringa descartável 10 ml	131946	0,22	0,15	DESCARPACK/CIRURGICA KD	0,17	DESCARPACK / CIR. FERNENDES	0,15	DESCARPACK / NEXT FARMA		(1)	0,18	Injex/ Injex	0,30	BD	
10	Seringa descartável 20ml	131997	0,32	0,23	SR/SUPERMED	0,30	DESCARPACK / CIR. FERNENDES	0,25	DESCARPACK / DRUGMED	0,26	DESCARPACK/MEDICAL LINE	0,26	Injex/ Injex	0,35	BD	

\* Não houve cotação no período

(1) Não utiliza o item, com a forma de apresentação descrita

(2) Item fornecido por serviço terceirizado

(3) Não houve aquisição no trimestre

(4) Compra por comodato

## Levantamento de Materiais

Itens	Materiais Descrição dos Itens	BEC		PAI Baixada		H R Porto Primavera		H E Rib Preto		H E Santo André		H E João Paulo II		H E Sapopemba		H E Vila Alpina	
		Código	Valor	Valor	Marca/Fornecedor	Valor	Marca/Fornecedor	Valor	Marca/Fornecedor	Valor	Marca/Fornecedor	Valor	Marca/Fornecedor	Valor	Marca/Fornecedor	Valor	Marca/Fornecedor
1	Agulha descartável 40X12 unitário	152889	*		(3)	0,05	BD/Nacional- Descarpac/Hospitalar- BD/Rioclarense		(3)	0,03	Libermed/SR	0,03	CIR. FERNANDES MACROMED SODROGAS		(1)		(1)
2	Cateter intravenoso 20g com agulha unitário	157856	*		(3)		(1)	1,29	LAB B BRAUN SA.	0,63	CBS/BD	1,40	B.BRAUN SMITHS	0,60	BD / Cirurgica Fernandes	0,60	BD / Cirurgica Fernandes
3	Compressa de gase hidrófila 7.5 X 7.5cm (pkt 20 un)	176702	0,79		(1)		(1)		(3)		(1)		(1)		(1)		(1)
4	Equipo macrogotas com injetor lateral câmara flexível	138606	0,64		(3)	0,88	Embramed / Rioclarense e Embramed / Nacional		(3)	0,43	Rio Clarense/Descarpa ck		(1)	1,11	B BRAUN / B Braun	1,11	B BRAUN / B Braun
5	Equipo macrogotas	1712632	*		(1)		(1)		(3)	0,71	Macromed/Embramed		(1)		(1)		(1)
6	Luva de procedimento "M" caixa com 100 Unidades	3112136	10,50	11,00	SUPERMAX/ CIR FERNANDES, CIR RIOCLARENSE, SERVIMED	11,17	Descarpac / Rioclarense / Servimed	11,25	SUPERMAX	10,29	Macromed/Nugard	10,89	SERVIMED CIR. FERNANDES DUPATRI	11,50	SUPERMAX / CBS	11,50	SUPERMAX / CBS
7	Luva de procedimento não estéril tamanho "P" (par)	3092488	0,11		(1)	0,22	Embramac /Rioclarense Descarpac/Nacional		(3)	0,10	Macromed/Nugard		(1)	0,22	SUPERMAX / CBS	0,22	SUPERMAX / CBS
8	Mascara cirúrgica descartável (un)	1844202	*		(1)	0,07	Descarpac / Rioclarense / Rioclarense		(3)	0,07	Dipromed/Descarpac	0,06	CIR. FERNANDES	0,08	MEDI HOUSE / Medi House	0,08	MEDI HOUSE / Medi House
9	Seringa descartável 10 ml	131946	0,22	0,34	BD/ CBS e CRISMED		(1)	0,08	BECTON & DICKINSON REF. PLASTIPAK	0,12	Libermed/SR	0,15	CIR. FERNANDES SUPERMED	0,29	BD - CBS	0,29	BD - CBS
10	Seringa descartável 20ml	131997	0,32		(3)	0,42	BD / Nacional BD / Mafra	0,12	BECTON & DICKINSON REF. PLASTIPAK	0,24	Macromed/Descarpac	0,28	MAFRA CIR. FERNANDES SÓDROGAS	0,39	BD - Cirurgica Fernandes	0,39	BD - Cirurgica Fernandes

\* Não houve cotação no período

(1) Não utiliza o item, com a forma de apresentação descrita

(2) Item fornecido por serviço terceirizado

(3) Não houve aquisição no trimestre

(4) Compra por comodato