



SÃO PAULO

GOVERNO DO ESTADO

COORDENAÇÃO ESTADUAL DE VIGILÂNCIA EPIDEMIOLÓGICA DE DANT
NÚCLEO ESTADUAL DE VIGILÂNCIA DE
VIOLÊNCIAS E ACIDENTES

03 de maio de 2021

Dados Gerais	1 Tipo de Notificação		2 - Individual			
	2 Agravo/doença		VIOLÊNCIA INTERPESSOAL/AUTOPROVOCADA	Código (CID10) Y09		
	3 Data da notificação					
	4 UF	5 Município de notificação		Código (IBGE)		
	6 Unidade Notificadora <input type="checkbox"/> 1- Unidade de Saúde 2- Unidade de Assistência Social 3- Estabelecimento de Ensino 4- Conselho Tutelar 5- Unidade de Saúde Indígena 6- Centro Especializado de Atendimento à Mulher 7- Outros					
	7 Nome da Unidade Notificadora		Código Unidade		9 Data da ocorrência da violência	
	8 Unidade de Saúde		Código (CNES)			
Notificação Individual	10 Nome do paciente				11 Data de nascimento	
	12 (ou) Idade	<input type="checkbox"/> 1 - Hora <input type="checkbox"/> 2 - Dia <input type="checkbox"/> 3 - Mês <input type="checkbox"/> 4 - Ano	13 Sexo	<input type="checkbox"/> M - Masculino <input type="checkbox"/> F - Feminino <input type="checkbox"/> 1 - Ignorado	14 Gestante	
				<input type="checkbox"/> 1-1º Trimestre 2-2º Trimestre 3-3º Trimestre <input type="checkbox"/> 4- Idade gestacional ignorada 5-Não 6- Não se aplica <input type="checkbox"/> 9-Ignorado	15 Raça/Cor	
					<input type="checkbox"/> 1-Branca 2-Preta 3-Amarela <input type="checkbox"/> 4-Parda 5-Indígena 9- Ignorado	
	16 Escolaridade					
<input type="checkbox"/> 0-Analfabeto 1-1ª a 4ª série incompleta do EF (antigo primário ou 1º grau) 2-4ª série completa do EF (antigo primário ou 1º grau) <input type="checkbox"/> 3-5ª à 8ª série incompleta do EF (antigo ginásio ou 1º grau) 4-Ensino fundamental completo (antigo ginásio ou 1º grau) 5-Ensino médio incompleto (antigo colegial ou 2º grau) <input type="checkbox"/> 6-Ensino médio completo (antigo colegial ou 2º grau) 7-Educação superior incompleta 8-Educação superior completa 9-Ignorado 10- Não se aplica						
17 Número do Cartão SUS		18 Nome da mãe				
Dados de Residência	19 UF	20 Município de Residência		Código (IBGE)	21 Distrito	
	22 Bairro		23 Logradouro (rua, avenida,...)		Código	
	24 Número	25 Complemento (apto., casa, ...)		26 Geo campo 1		
	27 Geo campo 2		28 Ponto de Referência		29 CEP	
	30 (DDD) Telefone		31 Zona	<input type="checkbox"/> 1 - Urbana 2 - Rural <input type="checkbox"/> 3 - Periurbana 9 - Ignorado	32 País (se residente fora do Brasil)	

Dados Complementares

Dados da Pessoa Atendida	33 Nome Social <input style="width: 80%;" type="text"/>		34 Ocupação <input style="width: 80%;" type="text"/>	
	35 Situação conjugal / Estado civil <input style="float: right;" type="checkbox"/>			
	1 - Solteiro 2 - Casado/união consensual 3 - Viúvo 4 - Separado 8 - Não se aplica 9 - Ignorado			
	36 Orientação Sexual <input style="float: right;" type="checkbox"/>		37 Identidade de gênero: <input style="float: right;" type="checkbox"/>	
1-Heterossexual 3-Bissexual 2-Homossexual (gay/lésbica) 8-Não se aplica 9-Ignorado		1-Travesti 3-Homem Transexual 2-Mulher Transexual 8-Não se aplica 9-Ignorado		
38 Possui algum tipo de deficiência/ transtorno? <input type="checkbox"/>		39 Se sim, qual tipo de deficiência /transtorno? <input type="checkbox"/>		
1- Sim 2- Não 9- Ignorado		1- Sim 2- Não 8-Não se aplica 9- Ignorado		
<input type="checkbox"/> Deficiência Física <input type="checkbox"/> Deficiência visual		<input type="checkbox"/> Transtorno mental <input type="checkbox"/> Outras _____		
<input type="checkbox"/> Deficiência Intelectual <input type="checkbox"/> Deficiência auditiva		<input type="checkbox"/> Transtorno de comportamento		
Dados da Ocorrência	40 UF <input style="width: 20px;" type="text"/>		41 Município de ocorrência <input style="width: 80%;" type="text"/>	
			Código (IBGE) <input style="width: 20px;" type="text"/> <input style="width: 20px;" type="text"/> <input style="width: 20px;" type="text"/> <input style="width: 20px;" type="text"/> <input style="width: 20px;" type="text"/> <input style="width: 20px;" type="text"/>	
	42 Distrito <input style="width: 80%;" type="text"/>			
	43 Bairro <input style="width: 80%;" type="text"/>		44 Logradouro (rua, avenida,...) <input style="width: 80%;" type="text"/>	
			Código <input style="width: 20px;" type="text"/> <input style="width: 20px;" type="text"/> <input style="width: 20px;" type="text"/> <input style="width: 20px;" type="text"/> <input style="width: 20px;" type="text"/> <input style="width: 20px;" type="text"/>	
	45 Número <input style="width: 40px;" type="text"/>		46 Complemento (apto., casa, ...) <input style="width: 80%;" type="text"/>	
		47 Geo campo 3 <input style="width: 40px;" type="text"/>		
		48 Geo campo 4 <input style="width: 40px;" type="text"/>		
49 Ponto de Referência <input style="width: 80%;" type="text"/>		50 Zona <input type="checkbox"/>		
		1 - Urbana 2 - Rural 3 - Periurbana 9 - Ignorado		
		51 Hora da ocorrência (00:00 - 23:59 horas) <input style="width: 20px;" type="text"/> <input style="width: 20px;" type="text"/> <input style="width: 20px;" type="text"/> <input style="width: 20px;" type="text"/> <input style="width: 20px;" type="text"/> <input style="width: 20px;" type="text"/>		
52 Local de ocorrência		53 Ocorreu outras vezes? <input type="checkbox"/>		
01 - Residência 04 - Local de prática esportiva 07 - Comércio/serviços 02 - Habitação coletiva 05 - Bar ou similar 08 - Indústrias/construção 03 - Escola 06 - Via pública 09 - Outro _____ 99 - Ignorado		1 - Sim 2 - Não 9 - Ignorado		
		54 A lesão foi autoprovocada? <input type="checkbox"/>		
		1 - Sim 2 - Não 9 - Ignorado		

SVS 15.06.2015

Violência	55 Essa violência foi motivada por: 01-Sexismo 02-Homofobia/Lesbofobia/Bifobia/Transfobia 03-Racismo 04-Intolerância religiosa 05-Xenofobia 06-Conflito geracional 07-Situação de rua 08-Deficiência 09-Outros _____ 88-Não se aplica 99-Ignorado		<input type="checkbox"/>	<input type="checkbox"/>	
	56 Tipo de violência 1- Sim 2- Não 9- Ignorado <input type="checkbox"/> Física <input type="checkbox"/> Tráfico de seres humanos <input type="checkbox"/> Psicológica/Moral <input type="checkbox"/> Financeira/Econômica <input type="checkbox"/> Intervenção legal <input type="checkbox"/> Tortura <input type="checkbox"/> Negligência/Abandono <input type="checkbox"/> Outros _____ <input type="checkbox"/> Sexual <input type="checkbox"/> Trabalho infantil _____		57 Meio de agressão 1- Sim 2- Não 9- Ignorado <input type="checkbox"/> Força corporal/ espancamento <input type="checkbox"/> Obj. perfuro-cortante <input type="checkbox"/> Arma de fogo <input type="checkbox"/> Enforcamento <input type="checkbox"/> Substância/ Obj. quente <input type="checkbox"/> Ameaça <input type="checkbox"/> Obj. contundente <input type="checkbox"/> Envenenamento, Intoxicação <input type="checkbox"/> Outro _____		
Violência Sexual	58 Se ocorreu violência sexual, qual o tipo? 1- Sim 2 - Não 8 - Não se aplica 9- Ignorado <input type="checkbox"/> Assédio sexual <input type="checkbox"/> Estupro <input type="checkbox"/> Pornografia infantil <input type="checkbox"/> Exploração sexual <input type="checkbox"/> Outros _____				
	59 Procedimento realizado 1- Sim 2 - Não 8 - Não se aplica 9- Ignorado <input type="checkbox"/> Profilaxia DST <input type="checkbox"/> Profilaxia Hepatite B <input type="checkbox"/> Coleta de sêmen <input type="checkbox"/> Contracepção de emergência <input type="checkbox"/> Profilaxia HIV <input type="checkbox"/> Coleta de sangue <input type="checkbox"/> Coleta de secreção vaginal <input type="checkbox"/> Aborto previsto em lei				
Dados do provável autor da violência	60 Número de envolvidos 1 - Um <input type="checkbox"/> 2 - Dois ou mais 9 - Ignorado	61 Vínculo/grau de parentesco com a pessoa atendida 1-Sim 2-Não 9-Ignorado <input type="checkbox"/> Pai <input type="checkbox"/> Ex-Cônjuge <input type="checkbox"/> Amigos/conhecidos <input type="checkbox"/> Policial/agente da lei <input type="checkbox"/> Mãe <input type="checkbox"/> Namorado(a) <input type="checkbox"/> Desconhecido(a) <input type="checkbox"/> Padrasto <input type="checkbox"/> Ex-Namorado(a) <input type="checkbox"/> Cuidador(a) <input type="checkbox"/> Própria pessoa <input type="checkbox"/> Madrasta <input type="checkbox"/> Filho(a) <input type="checkbox"/> Patrão/chefe <input type="checkbox"/> Outros _____ <input type="checkbox"/> Cônjuge <input type="checkbox"/> Irmão(ã) <input type="checkbox"/> Pessoa com relação institucional		62 Sexo do provável autor da violência 1 - Masculino <input type="checkbox"/> 2 - Feminino 3 - Ambos os sexos 9 - Ignorado	63 Suspeita de uso de álcool 1- Sim <input type="checkbox"/> 2 - Não 9- Ignorado
	64 Ciclo de vida do provável autor da violência: <input type="checkbox"/> 1-Criança (0 a 9 anos) 3-Jovem (20 a 24 anos) 5-Pessoa idosa (60 anos ou mais) 2-Adolescente (10 a 19 anos) 4-Pessoa adulta (25 a 59 anos) 9-Ignorado				
Encaminhamento	65 Encaminhamento: 1-Sim 2-Não 9-Ignorado				
	<input type="checkbox"/> Rede da Saúde (Unidade Básica de Saúde,hospital,outras) <input type="checkbox"/> Rede da Assistência Social (CRAS, CREAS, outras) <input type="checkbox"/> Rede da Educação (Creche, escola, outras) <input type="checkbox"/> Rede de Atendimento à Mulher (Centro Especializado de Atendimento à Mulher, Casa da Mulher Brasileira, outras) <input type="checkbox"/> Conselho Tutelar	<input type="checkbox"/> Conselho do Idoso <input type="checkbox"/> Delegacia de Atendimento ao Idoso <input type="checkbox"/> Centro de Referência dos Direitos Humanos <input type="checkbox"/> Ministério Público <input type="checkbox"/> Delegacia Especializada de Proteção à Criança e Adolescente	<input type="checkbox"/> Delegacia de Atendimento à Mulher <input type="checkbox"/> Outras delegacias <input type="checkbox"/> Justiça da Infância e da Juventude <input type="checkbox"/> Defensoria Pública		

Dados finais	66 Violência Relacionada ao Trabalho <input type="checkbox"/> 1 - Sim 2 - Não 9 - Ignorado	67 Se sim, foi emitida a Comunicação de Acidente do Trabalho (CAT) <input type="checkbox"/> 1- Sim 2 - Não 8 - Não se aplica 9- Ignorado	68 Circunstância da lesão CID 10 - Cap XX
	69 Data de encerramento		

Informações complementares e observações

Nome do acompanhante	Vínculo/grau de parentesco	(DDD) Telefone
----------------------	----------------------------	----------------

Observações Adicionais:

Disque Saúde - Ouvidoria Geral do SUS 136	TELEFONES ÚTEIS Central de Atendimento à Mulher 180	Disque Direitos Humanos 100
---	--	---------------------------------------

Notificador	Município/Unidade de Saúde	Cód. da Unid. de Saúde/CNES	
	Nome	Função	Assinatura

Violência interpessoal/autoprovocada

Sinan

SVS 15.06.2015

Caso suspeito ou confirmado de violência doméstica/intrafamiliar, sexual, autoprovocada, tráfico de pessoas, trabalho escravo, trabalho infantil, tortura, intervenção legal e violências homofóbicas contra mulheres e homens em todas as idades. No caso de violência extrafamiliar/comunitária, somente serão objetos de notificação as violências contra crianças, adolescentes, mulheres, pessoas idosas, pessoa com deficiência, indígenas e população LGBT.



Profissional de Saúde - a Notificação de Violência é Compulsória para casos suspeitos ou confirmados de violência doméstica/intrafamiliar, sexual, autoprovocada, tráfico de pessoas, trabalho escravo, trabalho infantil, tortura, intervenção legal e violências homofóbicas contra mulheres e homens em todas as idades. No caso de violência extrafamiliar/comunitária, somente serão objetos de notificação as violências contra crianças, adolescentes, mulheres, pessoas idosas, pessoa com deficiência, indígenas e população LGBT.

- Recomenda-se que as **comunicações exigidas por lei às instâncias de proteção e de responsabilização não sejam feitas com a cópia da Ficha de Notificação, mas em um informe/comunicado institucional.**

Tentativa de suicídio e violência sexual são de notificação imediata pelo município

- **Tentativa de suicídio:** a notificação **é imediata (em até 24 hs)** considerando a importância da tomada rápida de decisão, como o encaminhamento e vinculação do(a) paciente aos serviços de atenção psicossocial, de modo a prevenir que um novo caso de tentativa de suicídio se concretize.
- **Violência sexual:** a notificação **imediata (em até 24hs)** visa agilizar o atendimento da pessoa e seu acesso às medidas de profilaxia às doenças sexualmente transmissíveis e hepatites virais. No caso de meninas ou mulheres, visa também ao acesso imediato à contracepção de emergência.

VIGILÂNCIA DE VIOLÊNCIAS RELACIONADA AO TRABALHO

Considera-se violência relacionada ao trabalho aquela que ocorre tanto no local do trabalho como no trajeto para ele (ida e volta)

Dados finais	66 Violência Relacionada ao Trabalho <input type="checkbox"/> 1 - Sim 2 - Não 9 - Ignorado	67 Se sim, foi emitida a Comunicação de Acidente do Trabalho (CAT) <input type="checkbox"/> 1- Sim 2 - Não 8 - Não se aplica 9- Ignorado	68 Circunstância da lesão CID 10 - Cap XX
	69 Data de encerramento		



Trabalho infantil

Violência	56	Tipo de violência		1- Sim	2- Não	9- Ignorado
	<input type="checkbox"/>	Física	<input type="checkbox"/>	Tráfico de seres humanos		
	<input type="checkbox"/>	Psicológica/Moral	<input type="checkbox"/>	Financeira/Econômica	<input type="checkbox"/>	Intervenção legal
	<input type="checkbox"/>	Tortura	<input type="checkbox"/>	Negligência/Abandono	<input type="checkbox"/>	Outros
	<input type="checkbox"/>	Sexual	<input type="checkbox"/>	Trabalho infantil		_____

- Refere-se a qualquer tipo de **atividade efetuada por crianças e adolescentes de modo obrigatório, regular, rotineiro, remunerado ou não**, em condições por vezes desqualificadas e que **põem em risco o seu bem-estar físico, psíquico, social e moral**, limitando o seu leque de opções para um crescimento/desenvolvimento saudável e seguro.

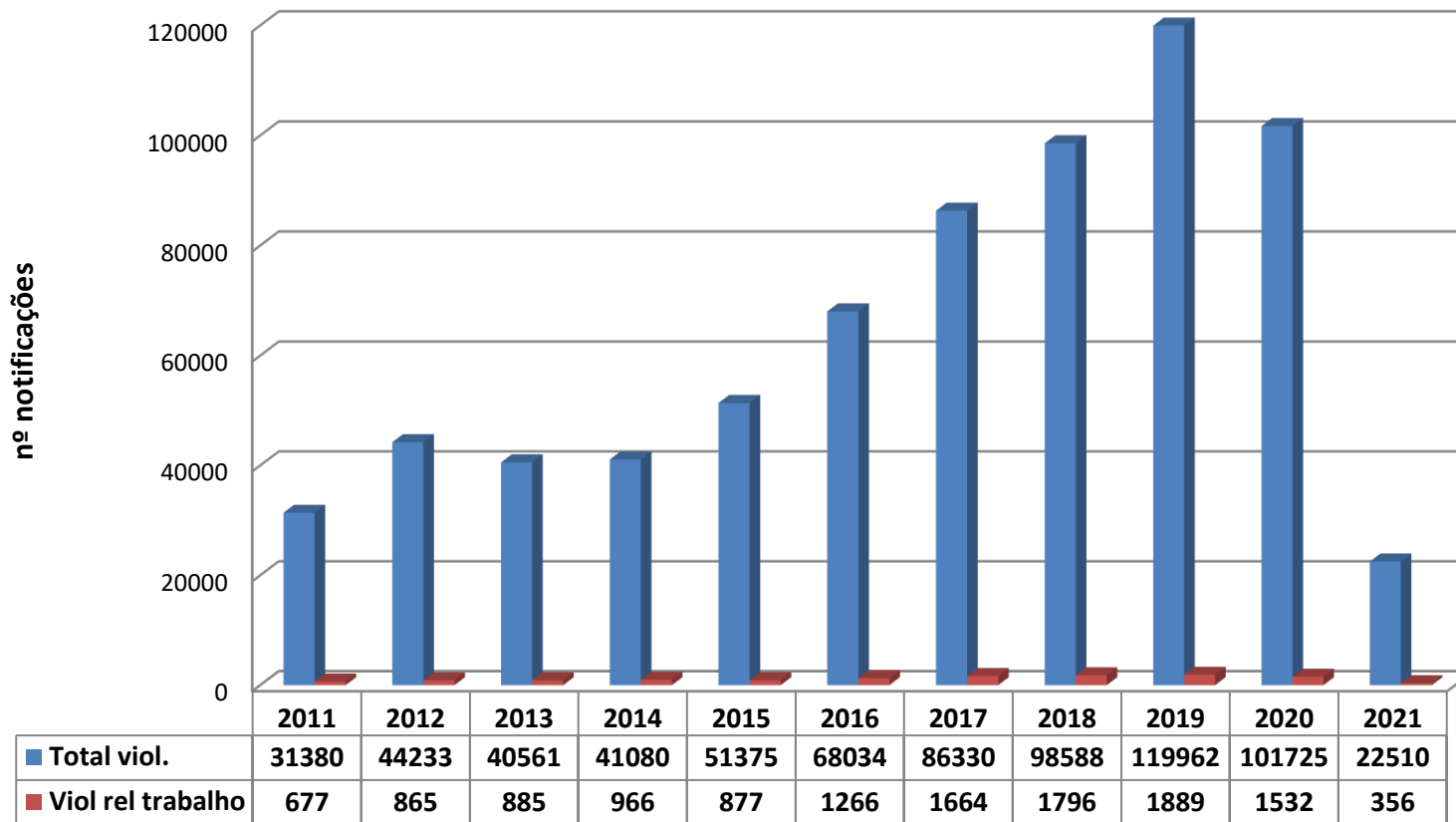
Trabalho infantil

- **Salvo na condição de aprendiz, a partir dos 14 anos, é proibido qualquer trabalho a menores de 16 anos de idade.**
- **Quando na condição de aprendiz, a atividade laboral deve ocorrer em horários e locais que não impeçam a frequência à escola e não prejudiquem a formação e o adequado desenvolvimento físico, psíquico, moral e social.**

Sistema de Vigilância de Violências e Acidentes



Notificações de Violência Interpessoal e Autoprovocada, estado de São Paulo, 2011-2021



Fonte: Sinan Net-Núcleo VIVA- SES-SP

* 2020- e 2021 dados preliminares. Acesso em abril 2021. Banco atualizado em abril 2021

Notificações de Violência relacionada ao trabalho, 2020*

Ano da Notificação	Total viol.	Viol rel trabalho	% Viol rel. trab.
2011	31380	677	2,2
2012	44233	865	2,0
2013	40561	885	2,2
2014	41080	966	2,4
2015	51375	877	1,7
2016	68034	1266	1,9
2017	86330	1664	1,9
2018	98588	1796	1,8
2019	119962	1889	1,6
2020	101725	1532	1,5
2021	22510	356	1,6

Fonte: Sinan Net-Núcleo VIVA- SES-SP

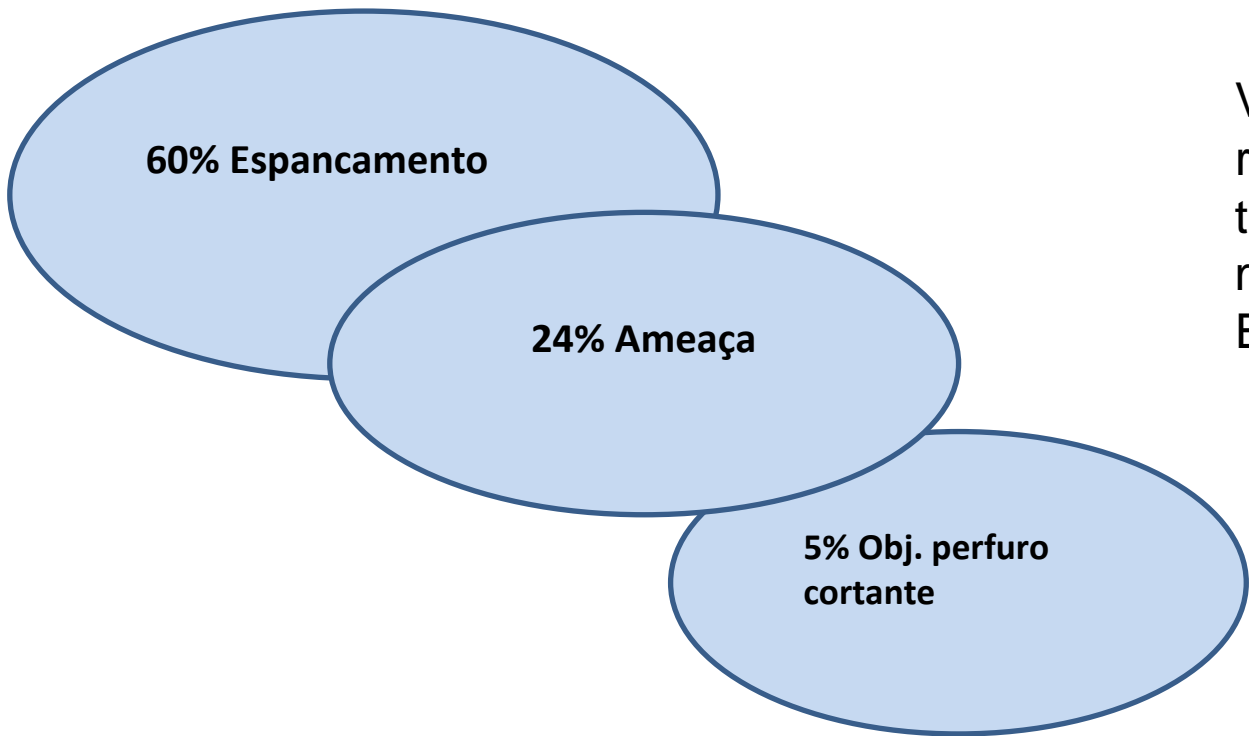
* 2020- dados preliminares. Acesso em abril 2021. Banco atualizado em abril 2021

Notificações de Violência relacionada ao trabalho segundo tipo de violência, 2020*

Tipos de Violência	n	%
Física	1083	70,7
Psicológica/Moral	479	31,3
Lesão autoprovocada	95	6,2
Outra violência	83	5,4
Violência Sexual	75	4,9
Trabalho Infantil	30	2,0
Violência econômica/financeira	22	1,4
Tortura	19	1,2
Negligência/Abandono	14	0,9
Intervenção legal	13	0,8
Tráfico de Seres Humanos	0	0,0

Fonte: Sinan Net-Núcleo VIVA- SES-SP

* 2020- dados preliminares. Acesso em abril 2021. Banco atualizado em abril 2021

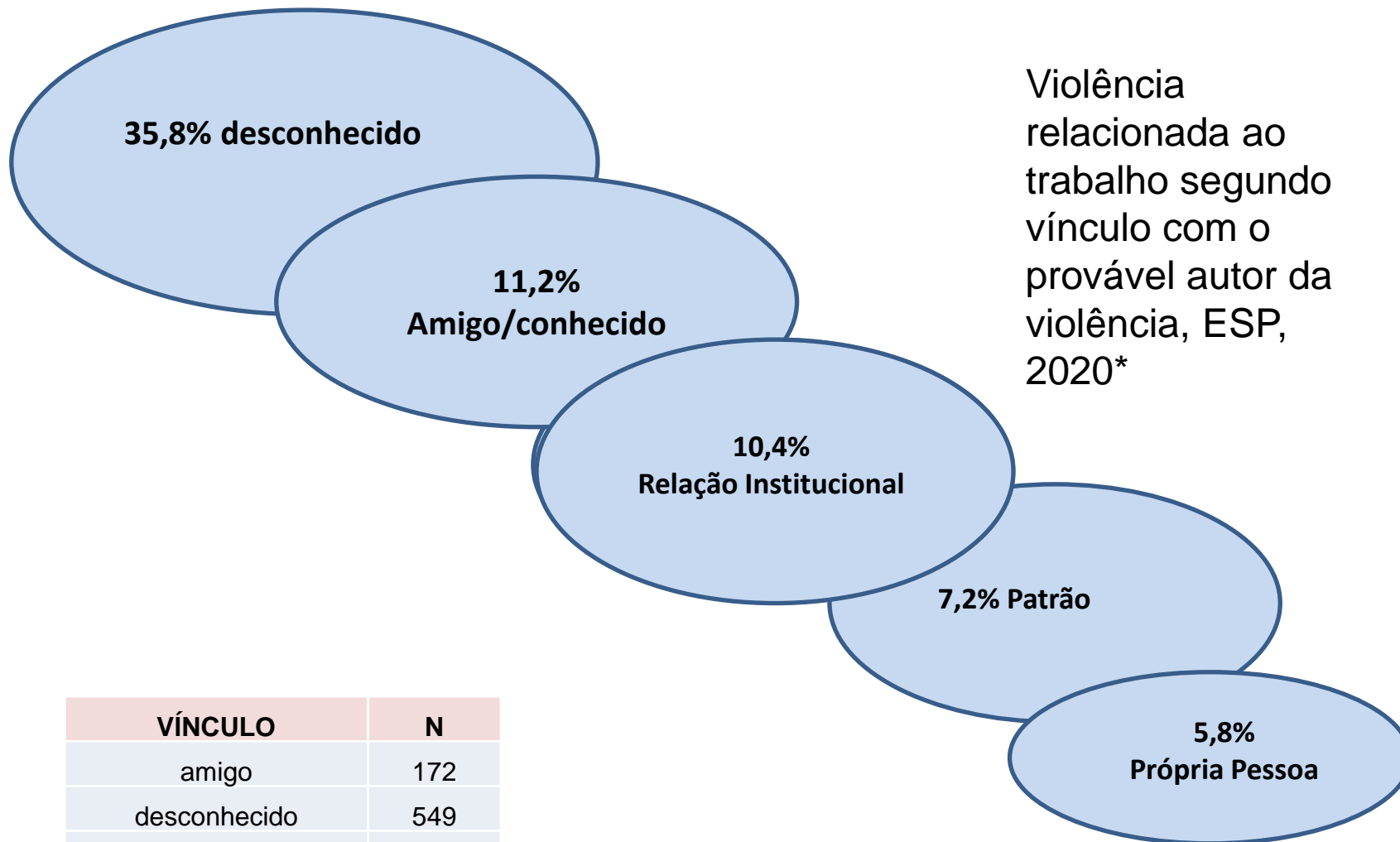


Violência relacionada ao trabalho segundo meio de agressão, ESP, 2020*

VÍNCULO	N
Ameaça	369
Espancamento	917
Obj Perfuro cortante	75

Fonte: Sinan Net-Núcleo VIVA- SES-SP

* 2020- dados preliminares. Acesso em abril 2021. Banco atualizado em abril 2021



Fonte: Sinan Net-Núcleo VIVA- SES-SP

* 2020- dados preliminares. Acesso em abril 2021. Banco atualizado em abril 2021


Notificações de Violência relacionada ao trabalho, segundo CAT, estado de São Paulo, 2020*

CAT	N	%
Ign/Branco	558	36,4
Sim	337	22,0
Não	637	41,6
Total	1532	100,0

Fonte: Sinan Net-Núcleo VIVA- SES-SP

* 2020- dados preliminares. Acesso em abril 2021. Banco atualizado em abril 2021

Percentual de Notificações de Violência relacionada ao trabalho segundo sexo, 2020*



Fonte: Sinan Net-Núcleo VIVA- SES-SP

* 2020- dados preliminares. Acesso em abril 2021. Banco atualizado em abril 2021

Pesquisa revela: 76% das mulheres já sofreram violência e assédio no trabalho

Gritos e xingamentos; discriminação em razão da aparência, raça, idade ou orientação sexual; controle excessivo e críticas constantes; agressão física; elogios constrangedores; assédio e estupro. Estas são algumas das situações de violência, constrangimento e assédio vividas pelas brasileiras no trabalho. (Locomotiva/Instituto Patrícia Galvão, dezembro 2020)

Acesse na íntegra o relatório da pesquisa [Percepções sobre a violência e o assédio contra mulheres no trabalho \(Locomotiva / Instituto Patrícia Galvão, dezembro 2020\)](#)

Violências cotidianas no trabalho ainda não são reconhecidas

36% das trabalhadoras dizem já haver sofrido preconceito ou abuso por serem mulheres; porém, quando apresentadas a diversas situações, 76% reconhecem já ter passado por um ou mais episódios de violência e assédio no trabalho.



E como se sentem e reagem as mulheres que já viveram essas situações?

<https://agenciapatriciagalvao.org.br/violencia/pesquisa-revela-76-das-mulheres-ja-sofreram-violencia-e-assedio-no-trabalho/>

Notificações de Violência relacionada ao trabalho, segundo faixa etária e sexo, estado de São Paulo, 2020*

Faixa Etária	Masculino	Feminino	N TOTAL	%
Menor 1 ano	7	5	12	0,8
1 a 4 anos	4	8	12	0,8
5 a 9 anos	3	6	9	0,6
10 a 14 anos	23	7	30	2,0
15 a 19 anos	43	52	95	6,2
20 a 29 anos	148	189	337	22,0
30 a 39 anos	189	322	511	33,4
40 a 49 anos	126	194	320	20,9
50 a 59 anos	60	99	159	10,4
60 a 69 anos	23	14	37	2,4
70 a 79 anos	7	1	8	0,5
80 e mais	1	1	2	0,1
TOTAL	634	898	1532	100,0

Fonte: Sinan Net-Núcleo VIVA- SES-SP

* 2020- dados preliminares. Acesso em abril 2021. Banco atualizado em abril 2021

Notificações de Violência Relacionada ao Trabalho, segundo escolaridade, estado de São Paulo, 2020*

	n	%
Ign/Branco	389	25,4
Analfabeto	5	0,3
1ª a 4ª série incompleta do EF	25	1,6
4ª série completa do EF	18	1,2
5ª a 8ª série incompleta do EF	75	4,9
Ensino fundamental completo	54	3,5
Ensino médio incompleto	93	6,1
Ensino médio completo	463	30,2
Educação superior incompleta	91	5,9
Educação superior completa	294	19,2
Não se aplica	25	1,6

Fonte: Sinan Net-Núcleo VIVA- SES-SP

* 2020- dados preliminares. Acesso em abril 2021. Banco atualizado em abril 2021

OCUPAÇÃO

SAÚDE
36,3%

	N
322205 TECNICO DE ENFERMAGEM	66
223505 ENFERMEIRO	61
322230 AUXILIAR DE ENFERMAGEM	61
515105 AGENTE COMUNITARIO DE SAUDE	28
223115 MEDICO CLINICO	14
251605 ASSISTENTE SOCIAL	7
516220 CUIDADOR EM SAUDE	7
521130 ATENDENTE DE FARMACIA - BALCONISTA	6
131210 GERENTE DE SERVICOS DE SAUDE	5
325115 TECNICO EM FARMACIA	4
223116 MEDICO DE SAUDE DA FAMILIA	3
223305 MEDICO VETERINARIO	3
251530 PSICOLOGO SOCIAL	3
223110 MEDICO CIRURGIAO GERAL	2
223146 MEDICO ORTOPEDISTA E TRAUMATOLOGISTA	2
223153 MEDICO PSIQUIATRA	2
223620 TERAPEUTA OCUPACIONAL	2
223710 NUTRICIONISTA	2
251520 PSICOLOGO HOSPITALAR	2
2235C1 ENFERMEIRO SAUDE DA FAMILIA	2
223118 MEDICO DO TRABALHO	1
223132 MEDICO GINECOLOGISTA E OBSTETRA	1
223208 CIRURGIAO DENTISTA - CLINICO GERAL	1
223605 FISIOTERAPEUTA	1
251510 PSICOLOGO CLINICO	1
515110 ATENDENTE DE ENFERMAGEM	1
223280 CIRURGIAO DENTISTA - DENTISTICA	1
223565 ENFERMEIRO DA ESTRATEGIA DE SAUDE DA FAMILIA	1
322430 AUXILIAR EM SAUDE BUCAL DA ESTRATEGIA DE SAUDE DA FAMILIA	1
515135 SOCORRISTA (EXCETO MEDICOS E ENFERMEIROS)	1

Fonte: Sinan Net-Núcleo VIVA- SES-SP

* 2020- dados preliminares. Acesso em abril 2021. Banco atualizado em abril 2021

Notificações de Violência por ocupação segundo grandes grupos da CBO, 2020*

OCUPAÇÕES	n	%
MEMBROS DAS FORÇAS ARMADAS, POLICIAIS E BOMBEIROS MILITARES	25	3,12
MEMBROS SUPERIORES DO PODER PÚBLICO, DIRIGENTES DE ORGANIZAÇÕES DE INTERESSE PÚBLICO E DE EMPRESAS, GERENTES	27	3,37
PROFISSIONAIS DAS CIÊNCIAS E DAS ARTES	139	17,33
TÉCNICOS DE NÍVEL MÉDIO	160	19,95
TRABALHADORES DE SERVIÇOS ADMINISTRATIVOS	40	4,99
TRABALHADORES DOS SERVIÇOS, VENDEDORES DO COMÉRCIO EM LOJAS E MERCADOS	215	26,81
TRABALHADORES AGROPECUÁRIOS, FLORESTAIS E DA PESCA	6	0,75
TRABALHADORES DA PRODUÇÃO DE BENS E SERVIÇOS INDUSTRIAIS	55	6,86
TRABALHADORES DA PRODUÇÃO DE BENS E SERVIÇOS INDUSTRIAIS	8	1,00
TRABALHADORES EM SERVIÇOS DE REPARAÇÃO E MANUTENÇÃO	3	0,37
ESTUDANTE	32	3,99
DONA DE CASA	19	2,37
OUTROS	75	9,35

Fonte: Sinan Net-Núcleo VIVA- SES-SP

* 2020- dados preliminares. Acesso em abril 2021. Banco atualizado em abril 2021

Prevalência e fatores associados à violência no ambiente de trabalho em agentes de segurança penitenciária do sexo feminino no Brasil

Prevalence and violence-associated factors in the work environment of female prison guards in Brazil

Marcelo José Monteiro Ferreira¹
Raimunda Hermelinda Maia Macena²
Rosa Maria Salani Mota³
Roberto da Justa Pires Neto⁴
Ageo Mário Cândido da Silva⁵
Luiza Jane Eyre Sousa Vieira⁶
Bernard Carl Kendall⁷
Ligia Regina Franco Sansigolo Kerr¹

http://www.scielo.br/scielo.php?script=sci_arttext&pid=S1413-81232017002902989

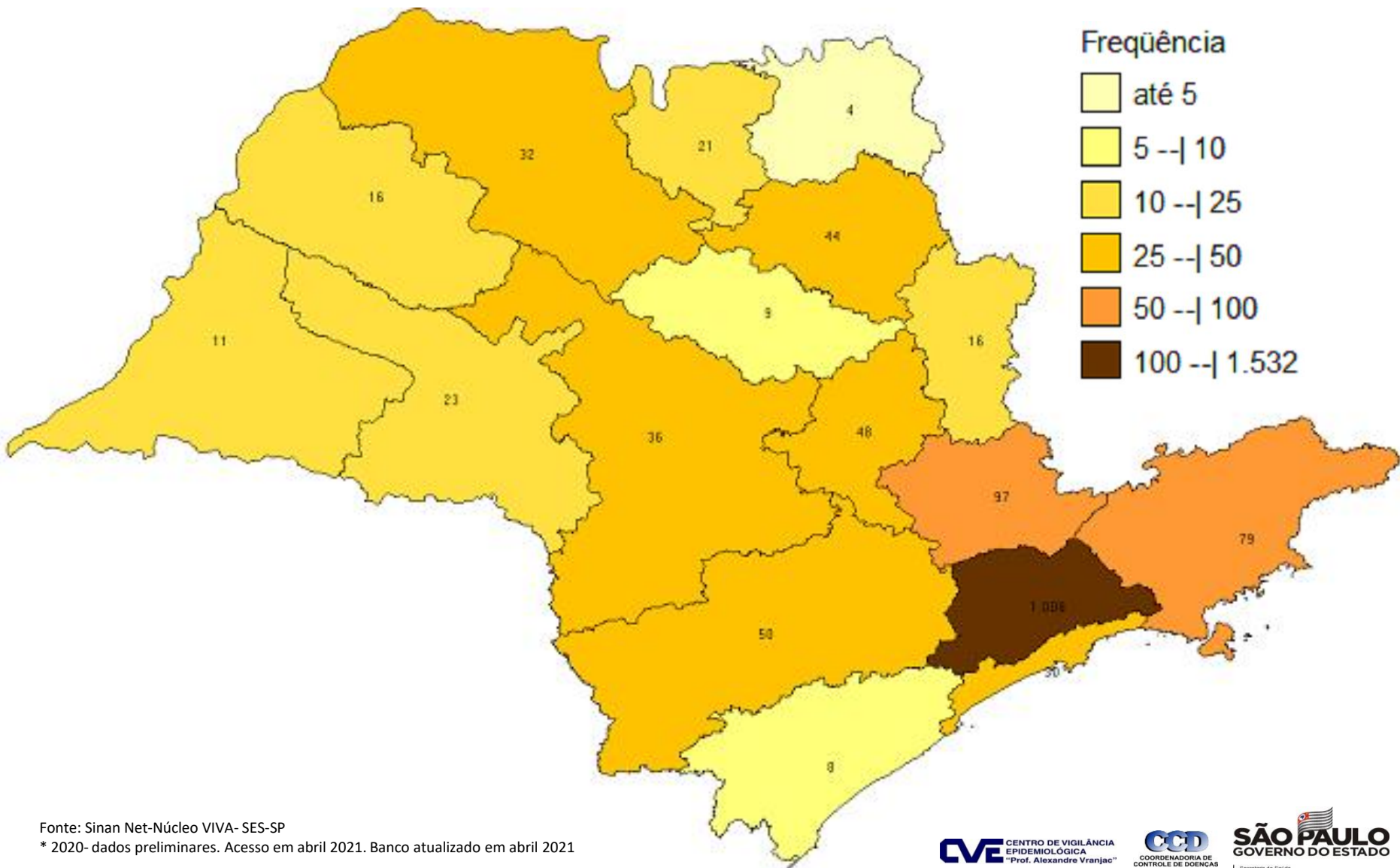
Notificações de violência relacionada ao trabalho, segundo DRS, estado de São Paulo, 2020*

DRS NOTIFIC	n	%
3501 GRANDE SAO PAULO	1008	65,8
3502 ARACATUBA	16	1,0
3503 ARARAQUARA	9	0,6
3504 BAIXADA SANTISTA	30	2,0
3505 BARRETOS	21	1,4
3506 BAURU	36	2,3
3507 CAMPINAS	97	6,3
3508 FRANCA	4	0,3
3509 MARILIA	23	1,5
3510 PIRACICABA	48	3,1
3511 PRESIDENTE PRUDENTE	11	0,7
3512 REGISTRO	8	0,5
3513 RIBEIRAO PRETO	44	2,9
3514 SAO JOAO DA BOA VISTA	16	1,0
3515 SAO JOSE DO RIO PRETO	32	2,1
3516 SOROCABA	50	3,3
3517 TAUBATE	79	5,2
Total	1532	100

Fonte: Sinan Net-Núcleo VIVA- SES-SP

* 2020- dados preliminares. Acesso em abril 2021. Banco atualizado em abril 2021

Notificação de Violência relacionada ao trabalho, segundo DRS, Estado de São Paulo, 2020*



Fonte: Sinan Net-Núcleo VIVA-SES-SP

* 2020- dados preliminares. Acesso em abril 2021. Banco atualizado em abril 2021



SÃO PAULO
GOVERNO DO ESTADO

NÚCLEO VIVA

acidenteseviolencias@saude.sp.gov.br

11 3066-8479