# Novo Coronavírus (COVID-19)

*Situação Epidemiológica*

Atualizado em 05/01/2024

## Situação em números de COVID-19 (casos confirmados e óbitos)

| Mundial | Óbitos Mundiais | Estado de São Paulo | Óbitos Estado de São Paulo |
|---|---|---|---|
| 225.680.357 | 4.644.740 | 6.764.620 ∨ | 182.272 ∨ |

*FONTE: World Health Organization - Coronavirus Disease 2019 (COVID-19) Data: 15/09/2021 00:00:00 GMT 00:00

∨ FONTE: CVE/CCD/SES-SP

## Casos e óbitos confirmados para COVID-19, acumulados até 05/01/2024. Estado de São Paulo

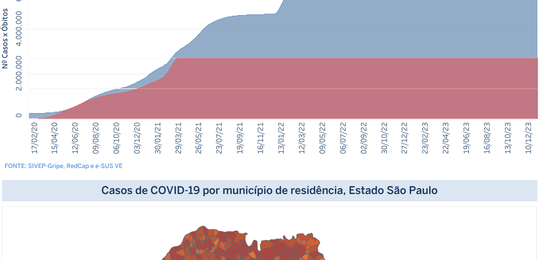


FONTE: SIVEP-Gripe, RedCap e e-SUS VE

## Casos de COVID-19 por município de residência, Estado São Paulo

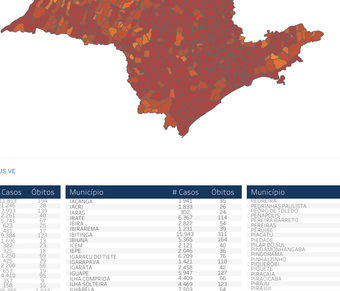


FONTE: SIVEP-Gripe, RedCap e e-SUS VE

| Município | # Casos | Óbitos |
|---|---|---|
| ADAMANTINA | 1.732 | 58 |
| ADOLFO | 1.293 | 26 |
| AGUAI | 2.993 | 70 |
| AGUAS DA PRATA | 1.561 | 40 |
| AGUAS DE LINDOIA | 2.761 | 91 |
| AGUAS DE SANTA BARBARA | 925 | 25 |
| AGUAS DE SAO PEDRO | 1.384 | 32 |
| AGUDOS | 5.994 | 123 |
| ALBAREDO | 1.195 | 23 |
| ALISTER | 1.195 | 23 |
| ALTINOPOLIS | 2.350 | 69 |
| ALTO ALEGRE | 1.200 | 36 |
| ALVARES MACHADO | 4.410 | 97 |
| ALVARES FLORENCE | 1.200 | 36 |
| ALVINLANDIA | 158 | 10 |
| AMERICANA | 21.476 | 1.147 |
| AMERICO BRASILIENSE | 7.876 | 174 |
| AMERICO DE CAMPOS | 3.000 | 94 |
| AMPARO | 10.970 | 268 |
| ANDRADINA | 16.293 | 322 |
| ANGATUBA | 4.458 | 76 |
| ANHEMBI | 417 | 15 |
| ANHEMBI | 1.017 | 30 |
| APARECIDA | 3.069 | 100 |
| APARECIDA D'OESTE | 1.815 | 43 |
| APIAI | 2.876 | 115 |
| ARAÇARIGUAMA | 1.076 | 31 |
| ARACATUBA | 49.302 | 1.031 |
| ARAEALVA | 1.017 | 30 |
| ARAEIRA | 1.293 | 32 |
| ARAMINA | 1.293 | 32 |
| ARANDU | 609 | 17 |
| ARARAQUARA | 20.175 | 276 |
| ARARAS | 20.511 | 463 |
| ARCO-IRIS | 1.293 | 32 |
| ARENAPOLIS | 1.293 | 32 |
| AREONOPOLIS | 2.184 | 37 |
| ARIMATEIA | 2.993 | 70 |
| ARIOLANDIA | 1.195 | 23 |
| ARMENIA | 1.293 | 32 |
| ARTEMIS | 4.458 | 76 |
| ARTHUR NOGUEIRA | 3.069 | 100 |
| ASSIS | 13.153 | 378 |
| ASPASIA | 1.996 | 55 |
| ATIBAIA | 14.649 | 237 |
| ATIBAIA | 2.609 | 74 |
| AURIFLAMA | 4.458 | 76 |
| AVANHANDAVA | 995 | 25 |
| AVARE | 13.867 | 334 |
| BADY BASSITT | 4.851 | 124 |
| BALBINOS | 1.293 | 32 |
| BALSAMO | 2.993 | 70 |
| BANANAL | 1.107 | 11 |
| BARALDO, ANTONINA | 1.293 | 32 |
| BARIRI | 4.703 | 105 |
| BARRA BONITA | 5.667 | 157 |
| BARRA DO CHAPEU | 1.293 | 32 |
| BARRA DO TURVO | 525 | 27 |
| BARRETOS | 12.977 | 455 |
| BARTOLOMEU | 1.293 | 32 |
| BATAGUASSU | 2.993 | 70 |
| BATAIPORA | 4.150 | 102 |
| BATIUCA | 1.179 | 20 |
| BAURU | 92.507 | 1.518 |
| BEBEDOURO | 21.576 | 579 |
| BERNARDINO DE CAMPOS | 995 | 25 |
| BILACA | 1.179 | 20 |
| BIRIGUI | 32.137 | 662 |
| BISPO | 1.293 | 32 |
| BOA ESPERANCA DO SUL | 2.700 | 52 |
| BOCAINA | 2.993 | 70 |
| BOFETE | 3.069 | 100 |
| BOITUVA | 12.705 | 329 |
| BOM JESUS DOS PERDOES | 2.169 | 59 |
| BOM SUCESSO DE ITARARE | 525 | 27 |
| BORA | 221 | 2 |
| BORACEIA | 1.009 | 22 |
| BORBOREMA | 1.964 | 52 |
| BOREBI | 609 | 17 |
| BOTUCATU | 58.376 | 426 |
| BRAGANCA PAULISTA | 30.097 | 557 |
| BRAUNA | 551 | 27 |
| BREJO ALEGRE | 1.293 | 32 |
| BRODOWSKI | 4.064 | 86 |
| BROTAS | 8.193 | 108 |
| BUENO | 6.011 | 125 |
| BUIRITIMA | 5.200 | 70 |
| BURI | 2.700 | 52 |
| BURITAMA | 4.851 | 124 |
| BURITIZAL | 1.179 | 20 |
| CABAGI | 8.649 | 160 |
| CABREUVA | 17.202 | 541 |
| CACHOEIRA PAULISTA | 6.011 | 125 |
| CACONDE | 1.293 | 32 |
| CAFELANDIA | 3.069 | 100 |
| CAIEIRAS | 14.442 | 372 |
| CAIEIRAS | 995 | 25 |
| CAJAMAR | 6.011 | 125 |
| CAJATI | 1.293 | 32 |
| CAJURU | 2.993 | 70 |
| CAMPINAS | 79.279 | 1.267 |
| CAMPINA DO MONTE ALEGRE | 995 | 25 |
| CAMPO LIMPO PAULISTA | 17.452 | 318 |
| CAMPOS NOVOS PAULISTA | 1.293 | 32 |
| CANANEIA | 207 | 7 |
| CANAS | 1.179 | 20 |
| CANDIDO MOTA | 6.775 | 191 |
| CANDIDO RODRIGUES | 995 | 25 |
| CANITAR | 1.293 | 32 |
| CAPAO BONITO | 10.138 | 189 |
| CAPELA DO ALTO | 3.069 | 100 |
| CAPIVARI | 11.787 | 258 |
| CARAGUATATUBA | 20.976 | 305 |
| CARAPICUIBA | 46.533 | 1.212 |
| CARDOSO | 4.851 | 124 |
| CASA BRANCA | 5.669 | 137 |
| CASSIA DOS COQUEIROS | 525 | 27 |
| CASTILHO | 6.395 | 109 |
| CATIGUA | 2.700 | 52 |
| CEDRAL | 995 | 25 |
| CERQUEIRA CESAR | 4.213 | 94 |
| CERQUILHO | 6.775 | 191 |
| CESARIO LANGE | 4.150 | 102 |
| CHAVOLANDIA | 2.819 | 62 |
| COAJURU | 1.179 | 20 |
| COARACY | 26.979 | 455 |
| COLINA | 2.619 | 74 |
| COLINA | 1.179 | 20 |
| COLOMBIA | 2.993 | 70 |
| CONCHAL | 5.003 | 81 |
| CONCHAS | 6.047 | 137 |
| CORDEIROPOLIS | 1.293 | 32 |
| CORONEL MACEDO | 609 | 17 |
| CORUMBATAI | 995 | 25 |
| COSMOPOLIS | 8.193 | 108 |
| COSMORAMA | 1.293 | 32 |
| COTIA | 92.102 | 1.029 |
| CRAVINHOS | 7.281 | 118 |
| CRISTAIS PAULISTA | 2.993 | 70 |
| CRUZALIA | 1.179 | 20 |
| CRUZEIRO | 7.045 | 130 |
| CUBATAO | 24.267 | 540 |
| CUNHA | 1.293 | 32 |
| DIRCEU ALVES | 1.179 | 20 |
| DIVINOLANDIA | 6.396 | 146 |
| DOBRADA | 2.993 | 70 |
| DOIS CORREGOS | 2.099 | 46 |
| DOLCINOPOLIS | 995 | 25 |
| DOURADO | 1.293 | 32 |
| DUCAMPO | 2.993 | 70 |
| DUMONT | 1.179 | 20 |
| ECHAPORA | 609 | 17 |
| ELDORADO | 2.993 | 70 |
| ELIAS FAUSTO | 2.813 | 42 |
| ELISIARIA | 534 | 11 |
| EMBAUBA | 1.293 | 32 |
| EMBU DAS ARTES | 27.067 | 254 |
| EMBU GUACU | 5.960 | 244 |
| EMILIANOPOLIS | 525 | 27 |
| ENGENHEIRO COELHO | 4.150 | 102 |
| ESPIRITO SANTO DO PINHAL | 8.649 | 160 |
| ESPIRITO SANTO DO TURVO | 525 | 27 |
| ESTIVA GERBI | 1.179 | 20 |
| ESTRELA D'OESTE | 1.553 | 40 |
| EUCLIDES DA CUNHA PAULISTA | 439 | 19 |
| FARTURA | 4.150 | 102 |
| FERNANDES | 1.415 | 35 |
| FERNANDOPOLIS | 15.931 | 427 |
| FERNAO | 1.293 | 32 |
| FERRAZ DE VASCONCELOS | 10.967 | 243 |
| FLORA RICA | 1.195 | 23 |
| FLORIDA PAULISTA | 4.189 | 77 |
| FLORINIA | 1.293 | 32 |
| FRANCA | 39.209 | 1.185 |
| FRANCISCO MORATO | 10.967 | 243 |
| FRANCO DA ROCHA | 10.872 | 445 |
| GABRIEL MONTEIRO | 1.079 | 4 |
| GALIA | 3.139 | 64 |
| GARCA | 2.993 | 70 |
| GASTAO VIDIGAL | 2.700 | 52 |
| GAVIAO PEIXOTO | 2.003 | 21 |
| GENERAL SALGADO | 6.775 | 191 |
| GENTIL | 1.293 | 32 |
| GLICERIO | 1.451 | 27 |
| GUAIMBE | 1.293 | 32 |
| GUAIRA | 10.781 | 236 |
| GUAPIACU | 2.099 | 102 |
| GUAPIARA | 1.179 | 20 |
| GUARA | 4.213 | 118 |
| GUARAci | 2.666 | 57 |
| GUARANI D'OESTE | 525 | 27 |
| GUARANTA | 304 | 25 |
| GUARARAPES | 10.399 | 138 |
| GUARATINGUETA | 7.566 | 118 |
| GUAREI | 4.602 | 61 |
| GUARIBA | 1.179 | 20 |
| GUARUJA | 39.402 | 1.224 |
| GUARULHOS | 92.847 | 2.098 |
| GUATAPARA | 1.047 | 18 |
| GUZOLANDIA | 1.293 | 32 |
| HERCULANDIA | 1.293 | 32 |
| HOLAMBRA | 3.069 | 100 |
| HORTOLANDIA | 41.331 | 901 |

| Município | # Casos | Óbitos |
|---|---|---|
| IACANGA | 1.941 | 26 |
| IACRI | 3.320 | 48 |
| IARAS | 609 | 24 |
| IBATE | 6.367 | 114 |
| IBIRA | 2.802 | 54 |
| IBIRAREMA | 1.293 | 89 |
| IBITINGA | 5.254 | 127 |
| IBIUNA | 5.964 | 164 |
| ICEM | 2.121 | 40 |
| IEPE | 2.595 | 39 |
| IGARAPAVA | 4.150 | 102 |
| IGARATA | 1.421 | 110 |
| IGUAPE | 2.458 | 42 |
| ILHA COMPRIDA | 5.947 | 127 |
| ILHA SOLTEIRA | 4.409 | 123 |
| ILHABELA | 4.458 | 76 |
| INDAIATUBA | 10.281 | 155 |
| INDIANA | 485 | 14 |
| INDIAPORA | 1.415 | 14 |
| INUBIA PAULISTA | 4.213 | 94 |
| IPAUSSU | 4.724 | 57 |
| IPERO | 6.535 | 80 |
| IPEUNA | 789 | 25 |
| IPIGUA | 1.293 | 32 |
| IPORANGA | 960 | 9 |
| IPUA | 2.843 | 70 |
| IRACEMAPOLIS | 6.947 | 113 |
| IRAPUA | 1.578 | 34 |
| IRAPURU | 2.993 | 70 |
| ITABERA | 6.178 | 63 |
| ITAI | 7.870 | 95 |
| ITAJOBI | 5.725 | 67 |
| ITAJU | 1.037 | 14 |
| ITAPECERICA | 2.993 | 70 |
| ITAPETININGA | 28.328 | 517 |
| ITAPEVA | 24.464 | 484 |
| ITAPEVI | 46.223 | 1.184 |
| ITAPIRA | 20.435 | 381 |
| ITAPIRAPUA PAULISTA | 1.368 | 8 |
| ITAPOLIS | 15.007 | 189 |
| ITAPORANGA | 3.422 | 61 |
| ITAPUI | 4.213 | 94 |
| ITAPUIA | 693 | 17 |
| ITAQUAQUECETUBA | 33.022 | 1.177 |
| ITARARE | 11.339 | 279 |
| ITARIRI | 1.293 | 32 |
| ITATIBA | 30.991 | 393 |
| ITATINGA | 4.087 | 70 |
| ITIRAPINA | 3.063 | 52 |
| ITIRAPUA | 995 | 25 |
| ITOBI | 1.181 | 24 |
| ITU | 39.895 | 606 |
| ITUPEVA | 10.045 | 172 |
| ITUVERAVA | 4.011 | 163 |
| JABOTICABAL | 9.353 | 274 |
| JABOTICABAL | 9.353 | 274 |
| JACARE | 32.402 | 939 |
| JACI | 2.843 | 70 |
| JACUPIRANGA | 3.429 | 67 |
| JAGUARIUNA | 12.705 | 329 |
| JALES | 16.988 | 321 |
| JAMBEIRO | 521 | 18 |
| JANDIRA | 9.888 | 369 |
| JARDINOPOLIS | 5.213 | 171 |
| JARINU | 6.775 | 191 |
| JAU | 25.334 | 624 |
| JEIROQUARA | 647 | 3 |
| JOANOPOLIS | 1.516 | 20 |
| JOAO RAMALHO | 1.242 | 35 |
| JOSE BONIFACIO | 8.394 | 155 |
| JULIO MESQUITA | 368 | 7 |
| JUMIRIM | 664 | 8 |
| JUNDIAI | 74.456 | 1.182 |
| JUNQUEIROPOLIS | 5.470 | 112 |
| JUQUIA | 2.993 | 70 |
| JUQUITIBA | 1.878 | 67 |
| LAGOINHA | 251 | 16 |
| LARANJAL PAULISTA | 6.351 | 147 |
| LAVRINHAS | 1.641 | 22 |
| LEME | 13.839 | 480 |
| LENCOIS PAULISTA | 26.275 | 215 |
| LIMEIRA | 43.967 | 1.256 |
| LINDOIA | 2.984 | 90 |
| LINS | 15.111 | 348 |
| LOUVEIRA | 9.062 | 294 |
| LUCELIA | 473 | 6 |
| LUCIANOPOLIS | 1.293 | 32 |
| LUCIANOPOLIS | 4.664 | 82 |
| LUIZ ANTONIO | 3.709 | 46 |
| LUZIANIA | 502 | 15 |
| LUPERCIO | 1.179 | 20 |
| LUTECIA | 924 | 8 |
| MACATUBA | 5.389 | 63 |
| MANDURI | 1.905 | 25 |
| MACEDONIA | 3.173 | 92 |
| MAGDA | 1.293 | 32 |
| MARINGUE | 5.305 | 92 |
| MAIRIPORA | 7.641 | 202 |
| MANDURI | 2.003 | 53 |
| MARABA PAULISTA | 937 | 5 |
| MARACAI | 3.069 | 100 |
| MARAPUAMA | 1.250 | 15 |
| MARIAPOLIS | 1.303 | 13 |
| MARILIA | 43.905 | 1.136 |
| MARINOPOLIS | 816 | 7 |
| MARTINOPOLIS | 2.700 | 52 |
| MATAO | 7.760 | 197 |
| MAUA | 39.215 | 1.715 |
| MENDONCA | 2.259 | 45 |
| MERIDIANO | 662 | 42 |
| MESOPOLIS | 525 | 27 |
| MIGUELOPOLIS | 1.541 | 107 |
| MINEIROS DO TIETE | 2.429 | 35 |
| MIRA ESTRELA | 1.293 | 32 |
| MIRACATU | 3.681 | 86 |
| MIRANDOPOLIS | 2.984 | 120 |
| MIRANTE DO PARANAPANEMA | 2.038 | 53 |
| MIRASSOL | 10.614 | 333 |
| MIRASSOLANDIA | 1.293 | 32 |
| MOCOCA | 11.095 | 300 |
| MOGI DAS CRUZES | 56.684 | 1.928 |
| MOGI GUACU | 40.151 | 1.276 |
| MOGI MIRIM | 26.651 | 437 |
| MOGUI DAS | 1.179 | 20 |
| MONGAGUA | 575 | 9 |
| MONTE ALEGRE DO SUL | 1.421 | 115 |
| MONTE ALTO | 1.815 | 24 |
| MONTE APRAZIVEL | 11.098 | 230 |
| MONTE ALTO PAULISTA | 2.993 | 70 |
| MONTE CASTELO | 2.996 | 24 |
| MONTE MOR | 1.677 | 26 |
| MONTEIRO LOBATO | 6.584 | 178 |
| MORAES | 332 | 13 |
| MORUNGABA | 1.293 | 32 |
| MOTUCA | 1.081 | 41 |
| MUNICIPAIA DO SUL | 380 | 11 |
| NANTES | 1.215 | 22 |
| NARANDIBA | 264 | 54 |
| NATIVIDADE DA SERRA | 1.293 | 32 |
| NAZARE PAULISTA | 257 | 36 |
| NEVES PAULISTA | 1.118 | 71 |
| NHANDEARA | 2.128 | 66 |
| NIPOA | 1.293 | 32 |
| NOVA ALIANCA | 562 | 20 |
| NOVA CANAAN | 1.592 | 35 |
| NOVA EUROPA | 1.293 | 32 |
| NOVA GRANADA | 944 | 30 |
| NOVA INDEPENDENCIA | 323 | 4 |
| NOVA LUSITANIA | 1.293 | 32 |
| NOVA ODESSA | 11.601 | 285 |
| NOVAIS | 322 | 20 |
| NOVO HORIZONTE | 4.189 | 77 |
| NUPORANGA | 624 | 16 |
| OCAUCU | 955 | 9 |
| OLEO | 162 | 5 |
| OLIMPIA | 15.528 | 322 |
| ONDA VERDE | 1.293 | 32 |
| ONINO | 445 | 20 |
| ORINDIUVA | 2.474 | 20 |
| ORLANDIA | 8.543 | 134 |
| OSASCO | 49.272 | 3.218 |
| OSCAR BESSANE | 525 | 27 |
| OSVALDO CRUZ | 12.257 | 227 |
| OURINHOS | 27.917 | 601 |
| OURO VERDE | 1.150 | 41 |
| OUROESTE | 3.075 | 54 |
| PACAEMBU | 2.993 | 70 |
| PALESTINA | 2.809 | 51 |
| PALMARES PAULISTA | 2.531 | 47 |
| PALMEIRA D'OESTE | 2.003 | 21 |
| PALMITAL | 4.963 | 84 |
| PANORAMA | 3.778 | 88 |
| PARAGUACU PAULISTA | 10.498 | 177 |
| PARAIBUNA | 1.359 | 60 |
| PARAISO | 3.294 | 91 |
| PARANAPANEMA | 2.204 | 91 |
| PARANAPUA | 1.293 | 32 |
| PARAPUA | 1.615 | 52 |
| PARDINHO | 1.220 | 19 |
| PARIQUERA-ACU | 4.189 | 77 |
| PATRIA | 1.293 | 32 |
| PATROCINIO PAULISTA | 1.151 | 47 |
| PAULICEIA | 1.293 | 28 |
| PAULINIA | 27.097 | 354 |
| PAULO DE FARIA | 1.293 | 32 |
| PAULO DE FARIA | 2.128 | 45 |
| PEDERNEIRAS | 10.516 | 145 |
| PEDRA BELA | 302 | 11 |
| PEDRANOPOLIS | 292 | 12 |

| Município | # Casos | Óbitos |
|---|---|---|
| PEDREIRA | 5.851 | 157 |
| PEDRINHAS PAULISTA | 1.293 | 32 |
| PENAPOLIS | 7.045 | 25 |
| PERANDUBA | 21.212 | 608 |
| PEREIRA BARRETO | 2.216 | 29 |
| PEREIRAS | 12.994 | 154 |
| PIACATU | 3.069 | 100 |
| PIEDADE | 7.202 | 174 |
| PILAR DO SUL | 6.994 | 200 |
| PINDAMONHANGABA | 21.157 | 550 |
| PINDORAMA | 4.150 | 102 |
| PINHALZINHO | 2.195 | 43 |
| PIQUE BITA | 206 | 3 |
| PIQUERI | 525 | 27 |
| PIRACAIA | 6.143 | 104 |
| PIRACICABA | 75.514 | 1.324 |
| PIRAJU | 5.214 | 127 |
| PIRAPOZINHO | 3.711 | 70 |
| PIRASSUNUNGA | 7.281 | 118 |
| PITANGUEIRAS | 3.197 | 55 |
| PLANALTO | 1.293 | 32 |
| PLANALTO | 1.293 | 32 |
| PLATINA | 525 | 27 |
| POA | 13.228 | 450 |
| POLONI | 1.293 | 32 |
| POMPEIA | 1.067 | 14 |
| PONGAI | 1.293 | 32 |
| PONTAL | 6.775 | 191 |
| PONTALINDA | 1.293 | 32 |
| PONTE NOVA PAULISTA | 3.008 | 25 |
| PONTES GESTAL | 525 | 27 |
| PRADOPOLIS | 2.993 | 70 |
| PRAIA GRANDE | 17.259 | 1.282 |
| PRATANIA | 1.293 | 32 |
| PRESIDENTE ALVES | 1.293 | 32 |
| PRESIDENTE BERNARDES | 1.293 | 32 |
| PRESIDENTE PRUDENTE | 44.678 | 1.100 |
| PRESIDENTE VENCESLAU | 6.458 | 145 |
| PROMISSAO | 10.483 | 137 |
| QUADRA | 1.293 | 32 |
| QUATA | 2.259 | 32 |
| QUEIROZ | 1.293 | 32 |
| QUELUZ | 1.002 | 25 |
| QUITAUNA | 3.069 | 100 |
| RAFARD | 3.173 | 18 |
| RANCHARIA | 4.213 | 94 |
| REDENCAO DA SERRA | 525 | 27 |
| REGINOPOLIS | 1.293 | 32 |
| REGISTRO | 4.601 | 91 |
| RESEDA | 1.293 | 32 |
| RESTINGA | 741 | 10 |
| RIBEIRA | 1.293 | 32 |
| RIBEIRAO BONITO | 2.809 | 95 |
| RIBEIRAO BRANCO | 1.820 | 35 |
| RIBEIRAO CORRENTE | 995 | 25 |
| RIBEIRAO GRANDE | 1.293 | 32 |
| RIBEIRAO DOS INDIOS | 119 | 8 |
| RIBEIRAO PRETO | 2.232 | 28 |
| RIBEIRAO PRETO | 105.830 | 2.406 |
| RIO GRANDE DA SERRA | 10.967 | 243 |
| RIOLANDIA | 1.293 | 32 |
| ROSANA | 1.247 | 17 |
| ROSEIRA | 1.179 | 20 |
| RUBIACEA | 1.293 | 32 |
| RUBINEIA | 789 | 11 |
| SABINO | 1.293 | 32 |
| SAGINA | 824 | 32 |
| SALES | 1.293 | 49 |
| SALES OLIVEIRA | 2.017 | 23 |
| SALESOPOLIS | 1.293 | 32 |
| SALMOURAO | 1.293 | 32 |
| SALTINHO | 1.293 | 32 |
| SALTO DE PIRAPORA | 5.460 | 150 |
| SALTO GRANDE | 1.293 | 32 |
| SANDOVALINA | 995 | 25 |
| SANTA ADELIA | 3.069 | 100 |
| SANTA ALBERTINA | 1.293 | 32 |
| SANTA BARBARA D'OESTE | 30.969 | 490 |
| SANTA CRUZ DA CONCEICAO | 1.293 | 32 |
| SANTA CRUZ DA ESPERANCA | 2.114 | 17 |
| SANTA CRUZ DAS PALMEIRAS | 5.933 | 160 |
| SANTA CRUZ DO RIO PARDO | 9.293 | 207 |
| SANTA ERNA | 1.293 | 32 |
| SANTA FE DO SUL | 3.944 | 124 |
| SANTA GERTRUDES | 1.293 | 32 |
| SANTA ISABEL | 6.775 | 191 |
| SANTA LUCIA | 995 | 25 |
| SANTA MARIA DA SERRA | 1.293 | 32 |
| SANTA MERCEDES | 638 | 11 |
| SANTA RITA D'OESTE | 1.293 | 32 |
| SANTA RITA DO PARDO | 1.944 | 52 |
| SANTA ROSA DE VITERBO | 2.012 | 27 |
| SANTA SALETE | 275 | 7 |
| SANTANA DE PARNAIBA | 28.027 | 457 |
| SANTO ANASTACIO | 10.779 | 257 |
| SANTO ANDRE | 104.148 | 3.594 |
| SANTO ANTONIO DO POSSE | 1.293 | 32 |
| SANTO ANTONIO DO ARACANGUA | 5.399 | 53 |
| SANTO ANTONIO DO JARDIM | 1.293 | 32 |
| SANTO ANTONIO DO PINHAL | 1.414 | 19 |
| SANTO EXPEDITO | 1.293 | 32 |
| SANTOPOLIS DO AGUAPEI | 525 | 27 |
| SANTOS | 88.936 | 2.273 |
| SANTA GERTRUDES | 1.293 | 32 |
| SAO BERNARDO DO CAMPO | 76.492 | 2.514 |
| SAO CAETANO DO SUL | 16.439 | 563 |
| SAO CARLOS | 40.197 | 1.487 |
| SAO FRANCISCO | 525 | 27 |
| SAO JOAO DA BOA VISTA | 26.739 | 556 |
| SAO JOAO DE IPOLIS PONTES | 525 | 27 |
| SAO JOAO DE IRATEMA | 924 | 10 |
| SAO JOAO DO PINHAL | 1.293 | 32 |
| SAO JOSE DA BELA VISTA | 2.993 | 70 |
| SAO JOSE DO BARREIRO | 525 | 27 |
| SAO JOSE DO RIO PARDO | 1.293 | 32 |
| SAO JOSE DO RIO PRETO | 150.318 | 2.238 |
| SAO JOSE DOS CAMPOS | 75.355 | 1.347 |
| SAO LOURENCO DA SERRA | 995 | 25 |
| SAO LUIZ DO PARAITINGA | 2.993 | 70 |
| SAO MIGUEL ARCANJO | 6.718 | 178 |
| SAO PAULO | 2.337.893 | 45.987 |
| SAO PEDRO | 1.293 | 32 |
| SAO PEDRO DO TURVO | 1.003 | 16 |
| SAO ROQUE | 19.967 | 1.023 |
| SAO SEBASTIAO DA GRAMA | 1.293 | 32 |
| SAO SIMAO | 3.944 | 99 |
| SAO VICENTE | 41.292 | 1.474 |
| SARAPUI | 1.293 | 32 |
| SARUTAIA | 525 | 27 |
| SATIRO DIAS | 1.293 | 32 |
| SAVIN | 1.293 | 32 |
| SERRA AZUL | 2.993 | 70 |
| SERRA NEGRA | 7.281 | 118 |
| SERTAOZINHO | 10.339 | 576 |
| SETE BARRAS | 6.775 | 191 |
| SEVERINIA | 1.293 | 32 |
| SILVEIRAS | 630 | 11 |
| SOCORRO | 4.150 | 102 |
| SO MENUCCI | 1.293 | 32 |
| SOROCABA | 45.967 | 1.023 |
| SOROCAIA | 1.293 | 32 |
| SUMARE | 30.039 | 1.058 |
| TABATINGA | 525 | 27 |
| TABAPUA | 1.293 | 32 |
| TABOAO DA SERRA | 25.069 | 1.090 |
| TACIBA | 1.293 | 32 |
| TAGUAI | 3.595 | 47 |
| TAIACU | 1.293 | 32 |
| TAIUVA | 1.293 | 32 |
| TAMBAU | 5.131 | 139 |
| TANABI | 7.281 | 118 |
| TAPIRATIBA | 3.100 | 44 |
| TAQUARAL | 1.293 | 32 |
| TAQUARITINGA | 14.022 | 223 |
| TAQUARITUBA | 1.293 | 32 |
| TAQUARIVAI | 1.007 | 22 |
| TARABAI | 2.993 | 70 |
| TARUMA | 1.925 | 58 |
| TATUI | 16.455 | 1.230 |
| TAUBATE | 42.058 | 1.233 |
| TEJUPA | 1.293 | 32 |
| TEODORO SAMPAIO | 4.150 | 102 |
| TERCEIRO RIOS | 525 | 27 |
| TIETE | 6.113 | 139 |
| TUPA | 3.069 | 100 |
| TUPI PAULISTA | 6.282 | 146 |
| TURIUBA | 1.293 | 32 |
| TURIUNA | 995 | 4 |
| UBARANA | 1.756 | 24 |
| UBATUBA | 4.150 | 102 |
| UBIRAJARA | 525 | 27 |
| UCHOA | 2.993 | 70 |
| UNIAO PAULISTA | 1.293 | 32 |
| UNIVERSO | 1.293 | 32 |
| URANIA | 3.734 | 52 |
| URU | 525 | 27 |
| URUPES | 995 | 25 |
| VALENTIM GENTIL | 5.705 | 72 |
| VALINHOS | 20.068 | 361 |
| VALPARAISO | 5.069 | 95 |
| VARGEM | 1.293 | 32 |
| VARGEM GRANDE DO SUL | 6.542 | 110 |
| VARGEM GRANDE PAULISTA | 14.010 | 315 |
| VARZEA PAULISTA | 14.610 | 315 |
| VERA CRUZ | 525 | 27 |
| VINHEDO | 19.018 | 277 |
| VITORIA BRASIL | 1.293 | 32 |
| VOTORANTIM | 10.639 | 166 |
| VOTUPORANGA | 12.923 | 271 |
| ZACARIAS | 402 | 12 |

FONTE: SIVEP-Gripe, RedCap e e-SUS VE

## Distribuição dos casos de confirmados para COVID-19 segundo faixa etária e sexo. Estado de São Paulo, 2020.

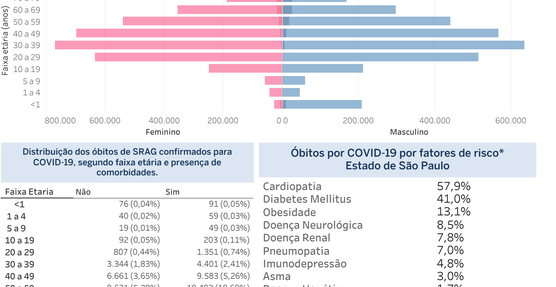


## Distribuição dos óbitos de SRAG confirmados para COVID-19, segundo faixa etária e presença de comorbidades.

| Faixa Etaria | Não | Sim |
|---|---|---|
| <1 | 76 (0,04%) | 91 (0,05%) |
| 1 a 4 | 40 (0,02%) | 59 (0,03%) |
| 5 a 9 | 19 (0,01%) | 49 (0,03%) |
| 10 a 19 | 92 (0,05%) | 203 (0,11%) |
| 20 a 29 | 807 (0,44%) | 1.351 (0,74%) |
| 30 a 39 | 3.344 (1,83%) | 4.401 (2,41%) |
| 40 a 49 | 6.661 (3,65%) | 9.583 (5,26%) |
| 50 a 59 | 9.631 (5,28%) | 19.493 (10,69%) |
| 60 a 69 | 10.695 (5,87%) | 31.441 (17,25%) |
| 70 a 79 | 8.836 (4,85%) | 32.965 (18,09%) |
| 80 a 89 | 6.303 (3,46%) | 24.888 (13,65%) |
| >=90 | 2.543 (1,40%) | 8.700 (4,77%) |
| Total geral | 49.048 (26,91%) | 133.224 (73,09%) |

FONTE: SIVEP-Gripe

## Óbitos por COVID-19 por fatores de risco* Estado de São Paulo

| | |
|---|---|
| Cardiopatia | 57,9% |
| Diabetes Mellitus | 41,0% |
| Obesidade | 13,1% |
| Doença Neurológica | 8,5% |
| Doença Renal | 7,8% |
| Pneumopatia | 7,0% |
| Imunodepressão | 4,8% |
| Asma | 3,0% |
| Doença Hepática | 1,7% |
| Doença Hematológica | 1,4% |
| Síndrome de Down | 0,4% |
| Gestante | 0,2% |
| Puérpera | 0,1% |

*o somatório excede o n total de pessoas com fatores de risco devido às múltiplas respostas.
Fonte: SIVEP-Gripe, dados sujeitos a alteração.

**Links úteis:**

http://www.saude.sp.gov.br/cve-centro-de-vigilancia-epidemiologica-prof.-alexandre-vranjac/areas-de-vigilancia/doencas-de-transmissao-respiratoria/coronavirus-covid-19/situacao-epidemiologica
https://www.saopaulo.sp.gov.br/planosp/simi
http://www.saude.gov.br/boletins-epidemiologicos
https://covid19.who.int/