

Novo Coronavírus (COVID-19)

Situação Epidemiológica



Atualizado em 09/04/2024

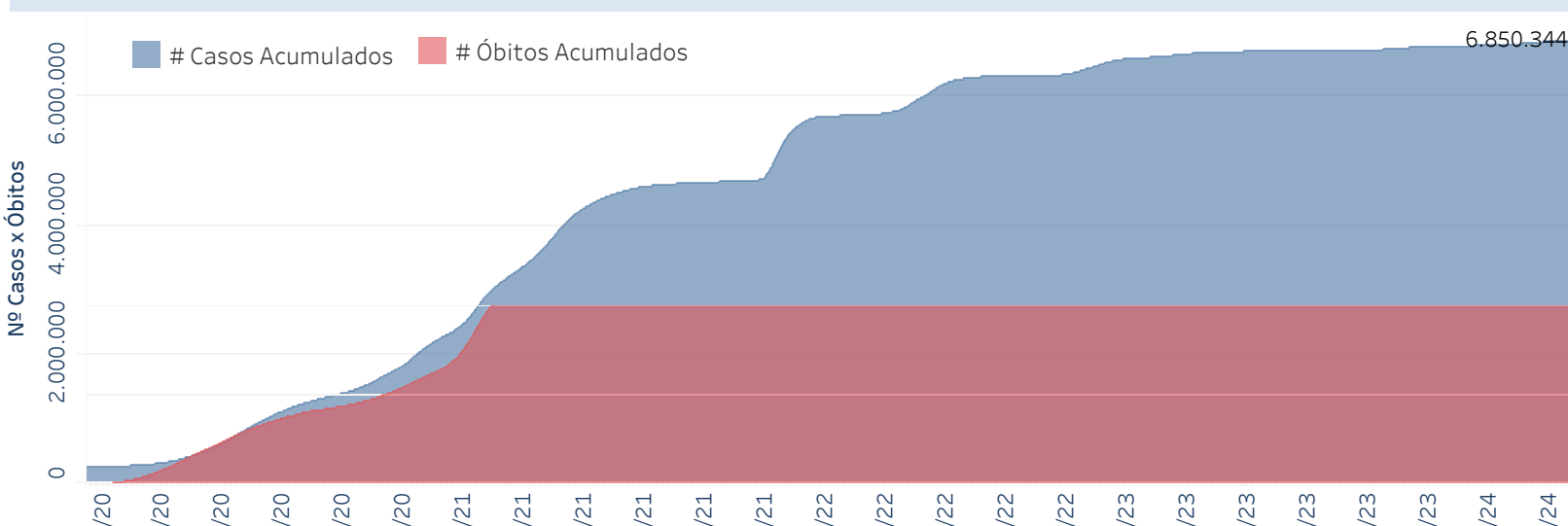
Situação em números de COVID-19 (casos confirmados e óbitos)

Mundial	Óbitos Mundiais	Estado de São Paulo	Óbitos Estado de São Paulo
225.680.357	4.644.740	6.850.344	183.149

* FONTE: World Health Organization - Coronavirus Disease 2019 (COVID-19) Data: 15/09/2021 00:00:00 GMT 00:00

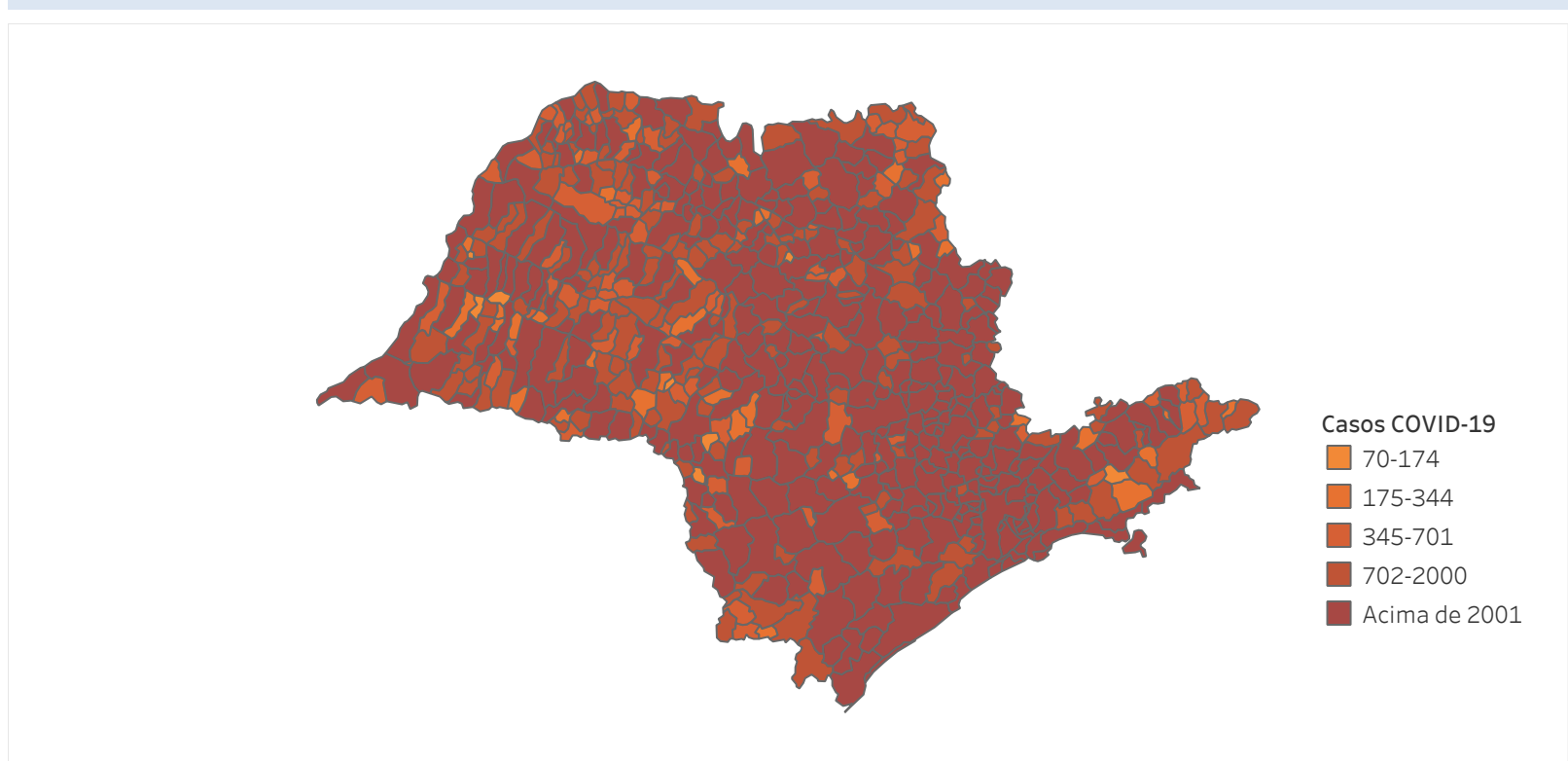
* FONTE: CVE/CCD/SES-SP

Casos e óbitos confirmados para COVID-19, acumulados até 09/04/2024. Estado de São Paulo



FONTE: SIVEP-Gripe, RedCap e e-SUS VE

Casos de COVID-19 por município de residência, Estado São Paulo

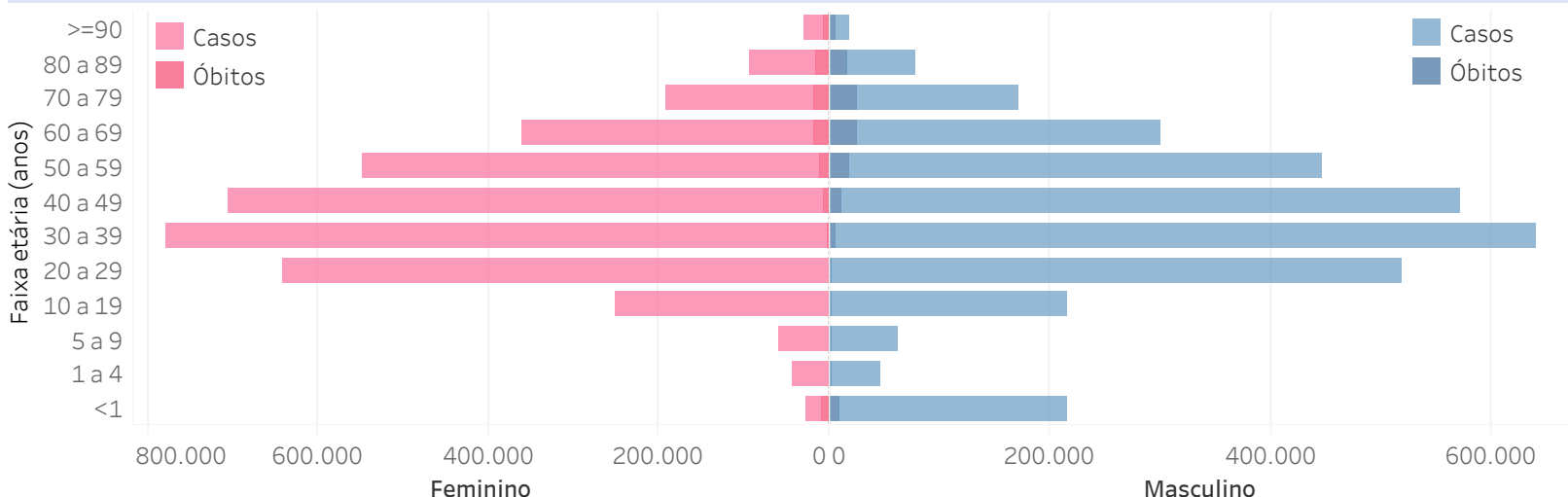


FONTE: SIVEP-Gripe, RedCap e e-SUS VE

Município	# Casos	Óbitos	Município	# Casos	Óbitos	Município	# Casos	Óbitos
AMPARO	10.879	259	ARACATUBA	49.862	1.038	PIRACICABA	108.972	1.711
ARACATUBA	49.862	1.038	ARACATUBA	49.862	1.038	PINDAMONHANGABA	4.362	61
ARACATUBA	49.862	1.038	ARACATUBA	49.862	1.038	PINDAMONHANGABA	4.362	61
ARACATUBA	49.862	1.038	ARACATUBA	49.862	1.038	PINDAMONHANGABA	4.362	61
ARACATUBA	49.862	1.038	ARACATUBA	49.862	1.038	PINDAMONHANGABA	4.362	61

FONTE: SIVEP-Gripe, RedCap e e-SUS VE

Distribuição dos casos de confirmados para COVID-19 segundo faixa etária e sexo. Estado de São Paulo, 2020.



Distribuição dos óbitos de SRAG confirmados para COVID-19, segundo faixa etária e presença de comorbidades.

Faixa Etária	Não	Sim
<1	78 (0,04%)	92 (0,05%)
1 a 4	41 (0,02%)	61 (0,03%)
5 a 9	21 (0,01%)	49 (0,03%)
10 a 19	92 (0,05%)	202 (0,11%)
20 a 29	811 (0,44%)	1.358 (0,74%)
30 a 39	3.352 (1,83%)	4.414 (2,41%)
40 a 49	6.672 (3,64%)	9.608 (5,25%)
50 a 59	9.653 (5,27%)	19.543 (10,67%)
60 a 69	10.721 (5,85%)	31.546 (17,22%)
70 a 79	8.885 (4,85%)	33.144 (18,10%)
80 a 89	6.344 (3,46%)	25.096 (13,70%)
>=90	2.566 (1,40%)	8.800 (4,80%)
Total geral	49.236 (26,88%)	133.913 (73,12%)

FONTE: SIVEP-Gripe

Óbitos por COVID-19 por fatores de risco* Estado de São Paulo

Cardiopatia	57,8%
Diabetes Mellitus	41,0%
Obesidade	21,0%
Doença Neurológica	8,5%
Doença Renal	7,8%
Pneumopatia	7,0%
Imunodepressão	4,8%
Asma	4,0%
Doença Hepática	1,7%
Doença Hematológica	1,4%
Síndrome de Down	0,4%
Gestante	0,2%
Puérpera	0,1%

*o somatório excede o n total de pessoas com fatores de risco devido às múltiplas respostas.

FONTE: SIVEP-Gripe, dados sujeitos a alteração.

Links úteis:
<http://www.saude.sp.gov.br/cve-centro-de-vigilancia-epidemiologica-prof-alexandre-vranjanec/areas-de-vigilancia/doencas-de-transmissao-respiratoria/coronavirus-covid-19/situacao-epidemiologica>
<https://www.saopaulo.sp.gov.br/planosp/simi>
<http://www.saude.gov.br/boletins-epidemiologicos>
<https://covid19.who.int/>