

Novo Coronavírus (COVID-19)

Situação Epidemiológica



Atualizado em 04/04/2024

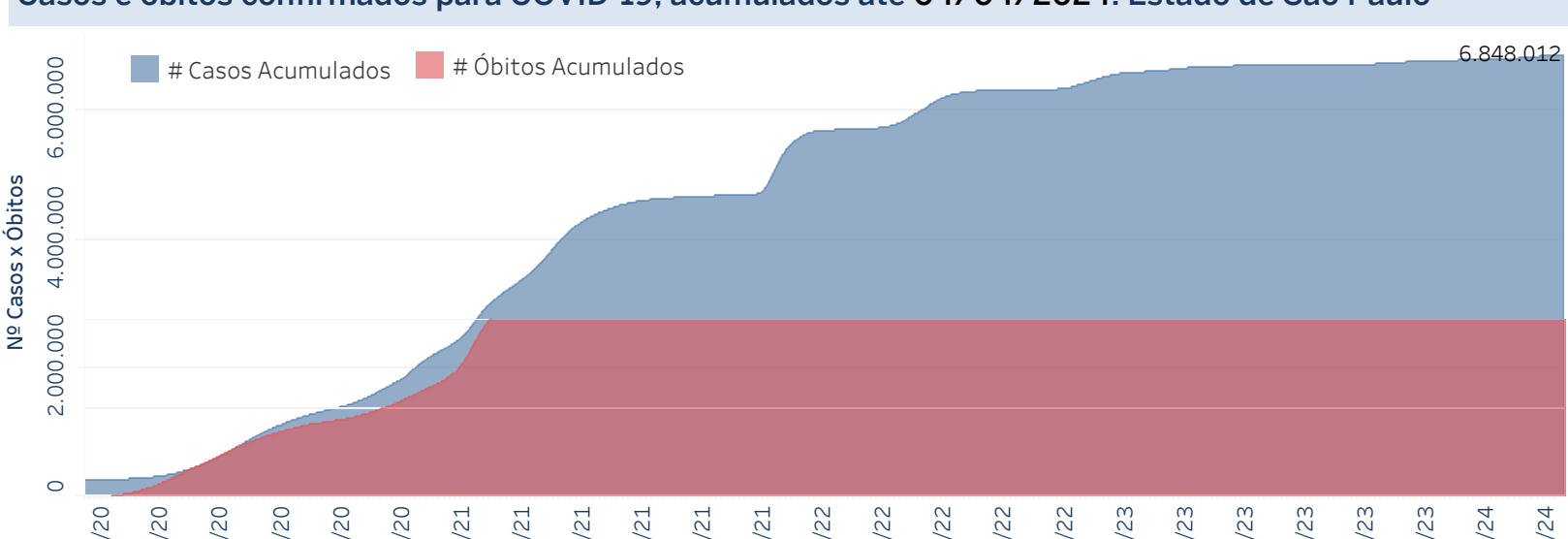
Situação em números de COVID-19 (casos confirmados e óbitos)

Mundial	Óbitos Mundiais	Estado de São Paulo	Óbitos Estado de São Paulo
225.680.357	4.644.740	6.848.012 ▼	183.122 ▼

* FONTE: World Health Organization - Coronavirus Disease 2019 (COVID-19) Data: 15/09/2021 00:00:00 GMT 00:00

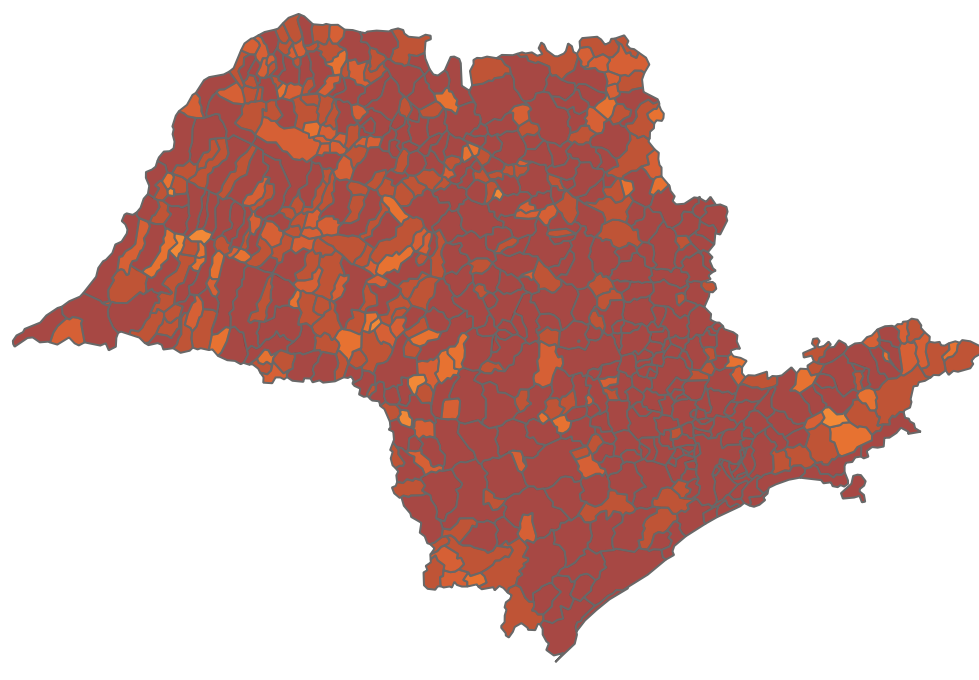
▼ FONTE: CVE/CCD/SES-SP

Casos e óbitos confirmados para COVID-19, acumulados até 04/04/2024. Estado de São Paulo



FONTE: SIVEP-Gripe, RedCap e e-SUS VE

Casos de COVID-19 por município de residência, Estado São Paulo

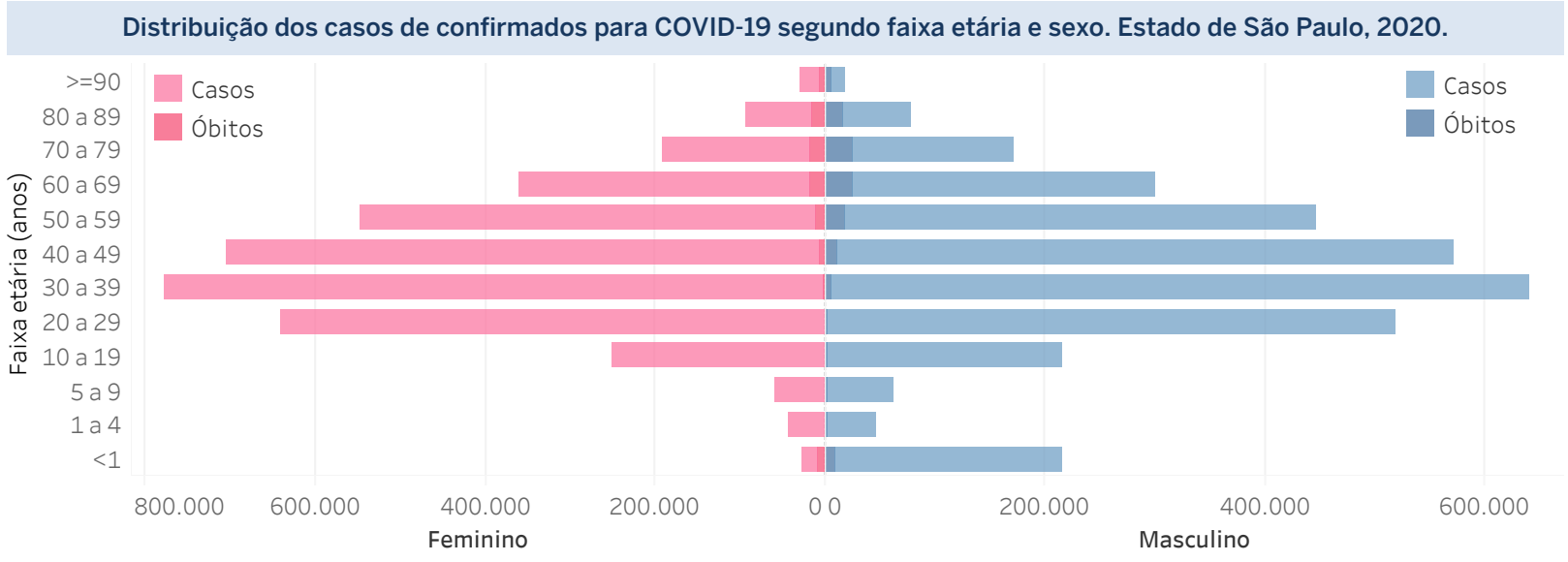


Casos COVID-19
 70-174
 175-344
 345-701
 702-2000
 Acima de 2001

FONTE: SIVEP-Gripe, RedCap e e-SUS VE

Município	# Casos	Óbitos	Município	# Casos	Óbitos	Município	# Casos	Óbitos
AMPARO	12.532	135	IAÇANGA	2.311	35	PIRENEIAS PAULISTA	6.455	152
ADOFO	1.355	28	IARAS	1.850	26	PEDRINHAS PAULISTA	7.811	125
AGUAÍ	8.074	139	IARAS	303	24	PEDRO DE TOLEDO	1.176	29
AGUAS DE LINDÓIA	2.337	40	IBATE	6.488	114	PEBEIAS	2.630	329
AGUAS DE SANTA BARBARA	5.834	68	IBIRA	3.023	54	PEBEIAS BARRETO	5.849	120
AGUAS DE SÃO CARLOS	487	17	IBIRAREMA	1.232	39	PELEJEIAS	1.218	23
AGUDOS	9.421	123	IBITINGA	15.002	314	PELIZALTA	13.237	317
ALAMBARIA	1.733	13	IBIUNA	5.371	166	PEDADÉ	2.037	61
ALFREDO MARCONDES	324	23	ICEM	2.147	40	PEDREIRA	9.495	193
ALTAIR	326	18	IEPE	2.112	36	PILAR DO SUL	6.940	95
ALTIMOPOLIS	2.252	36	IGUAPE	5.799	129	PINDAMONHANGABA	4.314	62
ALTO ALEGRE	425	29	IGARAPUAVA	1.422	111	PINDOBRAMA	2.752	94
ALUMÍNIO	2.252	36	IGARATÁ	2.466	43	PINHAL ZINHO	2.521	94
ALVARES FLORENCE	660	19	ILHA COMPRIDA	4.614	65	PIQUEIRÓ	3.165	104
ALVARES MACHADO	4.531	95	ILHA SOLTEIRA	4.546	123	PIRACABA	4.291	35
ALVARO DE CARVALHO	2.517	9	ILHABELA	7.506	56	PIRACANGA	108.892	1.711
ALVINLÂNDIA	158	10	INDAÍATUBA	28.742	910	PIRACICABA	8.391	124
AMERICANA	29.556	1.051	INDAÍATUBA	1.489	14	PIRACURUBI	9.154	77
AMERICAMPOLIS	8.148	134	INDAÍATUBA	523	14	PIRANGI	3.338	74
AMERICANO BRASILENSE	1.299	40	INDAÍATUBA	1.426	22	PIRANGATUBA	2.356	322
AMERICANO DE CAMPOS	10.579	269	INDAÍATUBA	1.426	22	PIRAPAZINHA	21.356	322
AMPARO	847	6	INDAÍATUBA	1.426	22	PIRAPÓZINHO	4.449	94
ANDARAÍ	16.427	324	INDAÍATUBA	1.426	22	PIRASSUNUNGA	2.135	32
ANGATUBA	5.687	93	INDAÍATUBA	1.426	22	PIRATUNINGA	3.843	13
ANHIMAS	463	16	INDAÍATUBA	1.426	22	PITANGUEIRAS	8.925	200
ANHIMAS	412	10	INDAÍATUBA	1.426	22	PIRATUNINGA	1.478	25
APARECIDA	3.012	130	INDAÍATUBA	1.426	22	PLATINA	754	12
APARECIDA D'OESTE	1.983	29	INDAÍATUBA	1.426	22	POA	13.275	452
ARAI	1.233	112	INDAÍATUBA	1.426	22	POTIM	2.095	29
ARACARIGUAMA	3.392	81	INDAÍATUBA	1.426	22	POTIM	1.068	65
ARACATUBA	49.863	1.038	INDAÍATUBA	1.426	22	POTIM	409	12
ARACIANGA DA SERRA	3.259	18	INDAÍATUBA	1.426	22	POTIM	9.021	187
ARARAMA	396	20	INDAÍATUBA	1.426	22	POTIM	604	20
ARANDU	297	23	INDAÍATUBA	1.426	22	POTIM	971	32
ARARAQUARA	74.006	689	INDAÍATUBA	1.426	22	POTIM	1.566	23
ARARAS	2.584	46	INDAÍATUBA	1.426	22	POTIM	1.566	23
ARCO-IRIS	683	10	INDAÍATUBA	1.426	22	POTIM	14.789	201
AREAS	2.584	46	INDAÍATUBA	1.426	22	POTIM	18.182	221
AREI	402	32	INDAÍATUBA	1.426	22	POTIM	6.092	101
AREI	402	32	INDAÍATUBA </tr					

FONTE: SIVEP-Gripe, RedCap e e-SUS VE



Distribuição dos óbitos de SRAG confirmados para COVID-19, segundo faixa etária e presença de comorbidades.

Faixa Etária	Não	Sim
<1	78 (0,04%)	92 (0,05%)
1 a 4	40 (0,02%)	61 (0,03%)
5 a 9	21 (0,01%)	49 (0,03%)
10 a 19	92 (0,05%)	202 (0,11%)
20 a 29	811 (0,44%)	1.358 (0,74%)
30 a 39	3.352 (1,83%)	4.413 (2,41%)
40 a 49	6.672 (3,64%)	9.607 (5,25%)
50 a 59	9.652 (5,27%)	19.541 (10,67%)
60 a 69	10.721 (5,85%)	31.545 (17,23%)
70 a 79	8.883 (4,85%)	33.139 (18,10%)
80 a 89	6.344 (3,46%)	25.090 (13,70%)
>=90	2.565 (1,40%)	8.794 (4,80%)
Total geral	49.231 (26,88%)	133.891 (73,12%)

Óbitos por COVID-19 por fatores de risco* Estado de São Paulo

Cardiopatia	57,8%
Diabetes Mellitus	41,0%
Obesidade	13,0%
Doença Neurológica	8,5%
Doença Renal	7,8%
Pneumopatia	7,0%
Imunodepressão	4,8%
Asma	4,0%
Doença Hepática	1,7%
Doença Hematológica	1,4%
Síndrome de Down	0,4%
Gestante	0,2%
Puerpera	0,1%

FONTE: SIVEP-Gripe

*o somatório excede o n total de pessoas com fatores de risco devido à múltiplas respostas.

FONTE: SIVEP-Gripe, dados sujeitos a alteração.

Links úteis:
<https://www.saude.sp.gov.br/cve-centro-de-vigilancia-epidemiologica-prof-alexandre-vranjac/areas-de-vigilancia/doencas-de-transmissao-respiratoria/coronavirus-covid-19/situacao-epidemiologica>
<https://www.saopaulo.sp.gov.br/planoesp/simi>
<http://www.saude.gov.br/boletins-epidemiologicos>
<https://covid19.who.int/>