



Novo Coronavírus (COVID-19)

Situação Epidemiológica

Atualizado em 03/09/2023

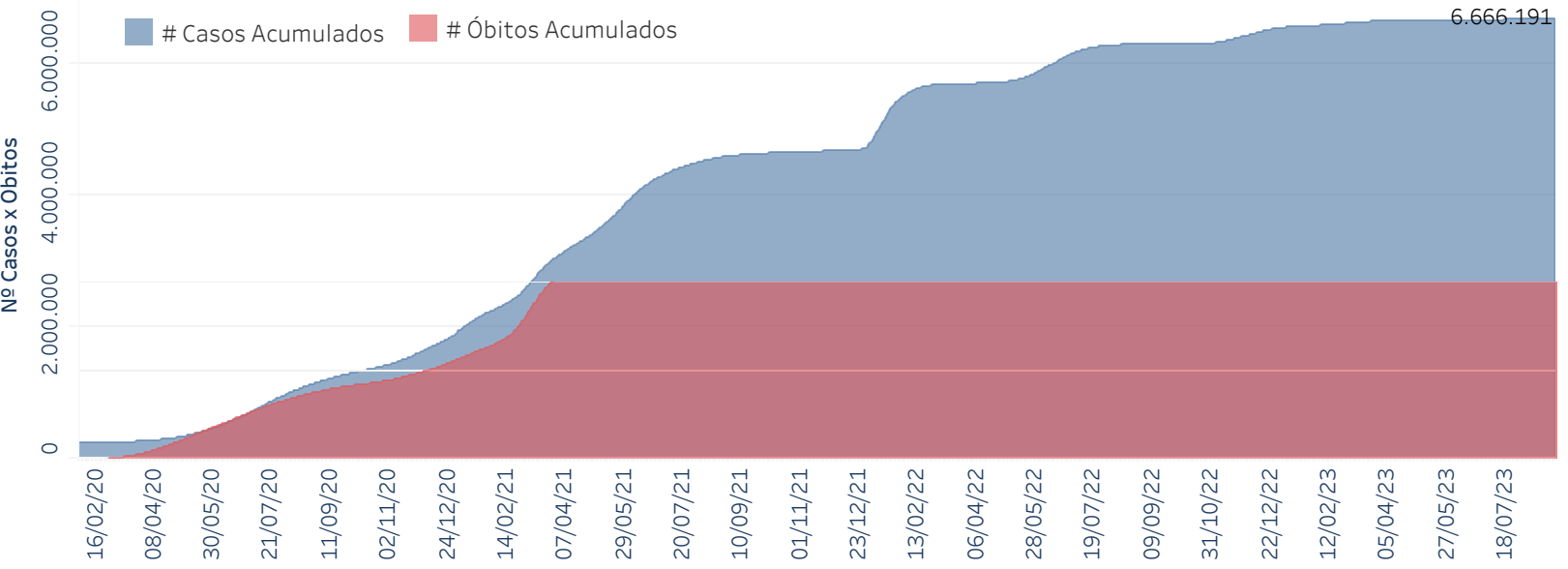
Situação em números de COVID-19 (casos confirmados e óbitos)

Mundial	Óbitos Mundiais	Estado de São Paulo	Óbitos Estado de São Paulo
225.680.357	4.644.740	6.666.119 ♹	181.119 ♹

* FONTE: World Health Organization - Coronavirus Disease 2019 (COVID-19) Data: 15/09/2021 00:00:00 GMT 00:00

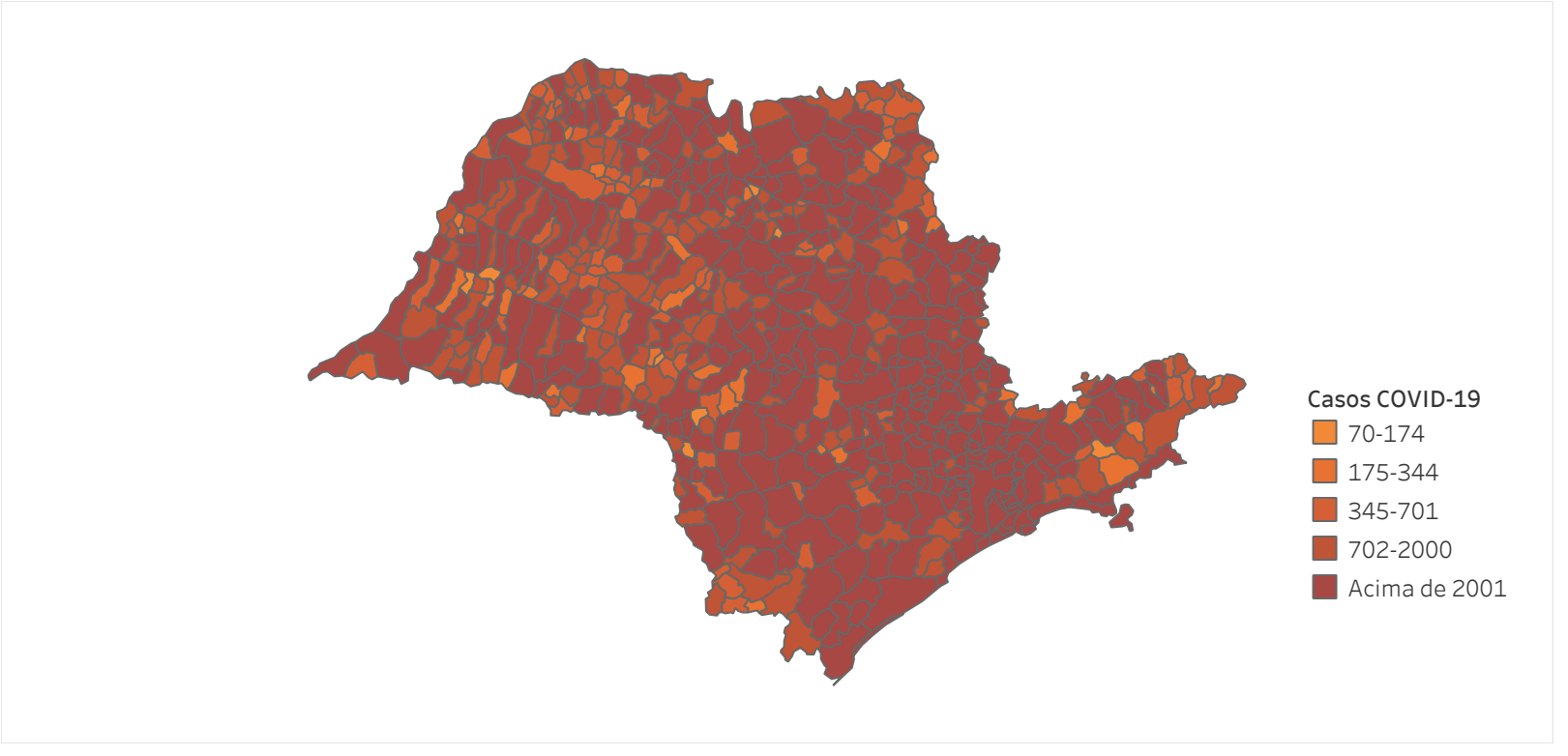
♀ FONTE: CVE/CCD/SES-SP

Casos e óbitos confirmados para COVID-19, acumulados até 03/09/2023. Estado de São Paulo



FONTE: SIVEP-Gripe, RedCap e e-SUS VE

Casos de COVID-19 por município de residência, Estado São Paulo

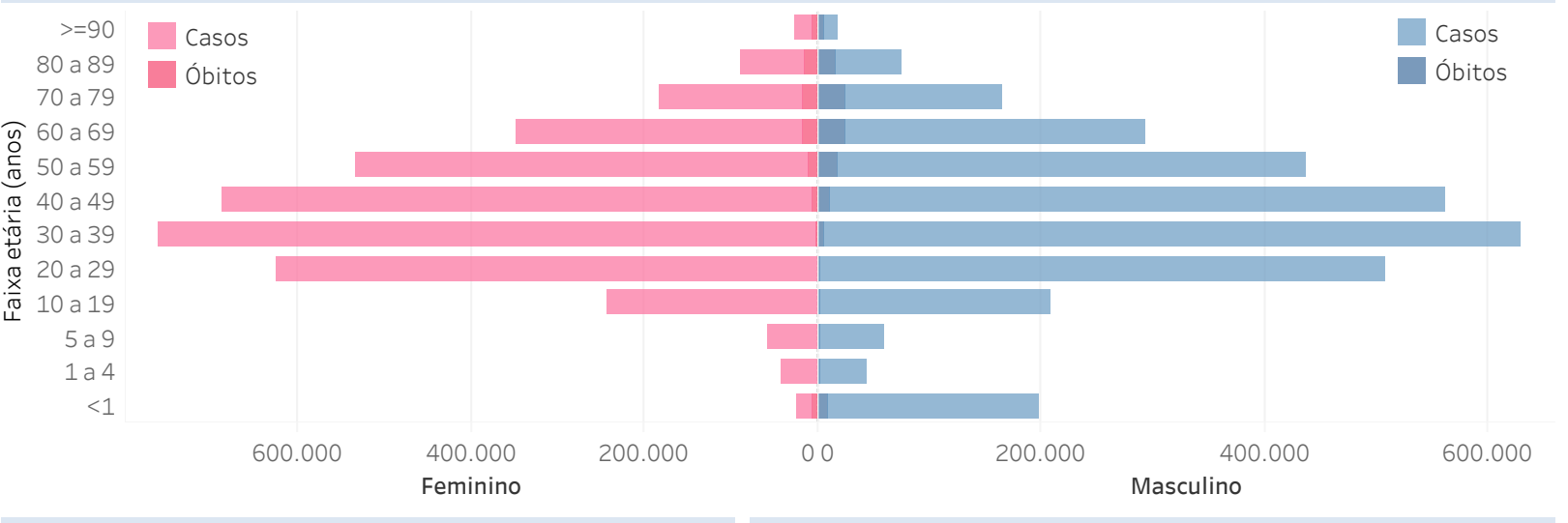


FONTE: SIVEP-Gripe, RedCap e e-SUS VE

Município	# Casos	Óbitos	Município	# Casos	Óbitos	Município	# Casos	Óbitos
ADOLFOPOLIS	11.852	132	IAÇANGA	1.831	34	PARECÍPE	6.301	115
AGUIA BRANCA	11.168	26	IRAPUA	1.828	34	PEDRINHAS PAULISTA	7.811	145
AGUAS DA PRATA	7.724	139	IRARÁS	302	24	PEDRO DE TOLEDO	20.119	285
AGUAS DE LINDÓIA	5.670	40	IBATÉ	6.274	114	PEDEREIRA	20.757	327
AGUAS DE SANTA BARBARA	623	67	IBIRA	2.734	54	PEKEIRA BARRETO	5.573	119
AGUDOS	9.337	123	IBIRAREMA	1.227	38	PEIXEIAS	1.215	23
ALAMBARÍ	1.671	13	IBITINGA	15.301	311	PIACATU	12.443	310
ALFREDO MARCONDES	320	23	IBIUNA	5.357	153	PIEDADE	9.474	193
ALTAIR	323	18	ICEM	2.099	40	PILAR DO SUL	5.772	35
ALTINOPOLIS	3.748	36	IEPE	2.046	36	PINDAMONHANGABA	5.044	90
ALTO ALEGRE	425	29	IGUAJÉ	3.174	76	PINDOZINHO	2.739	41
ALUMINIO	2.720	38	IGARACU DO TIETE	1.420	110	PIQUEBOM	3.211	104
ALVARES FLORENCE	653	19	IGARATA	2.450	42	PIRACABA	106.462	1.691
ALVARES MACHADO	4.349	95	IGUAPÉ	5.803	125	PIRACANGA	7.357	122
ALVARO DE CARVALHO	4.349	95	ILHA COMPRIDA	4.262	65	PIRASSUNUNGA	3.243	74
ALVINLÂNDIA	158	10	ILHA SOLTEIRA	4.463	123	PIRATUNINGA	4.371	69
AMERICANA	28.380	1.021	INDAIA TUBA	7.501	53	PITANGUEIRAS	8.430	195
AMERICAMPOLIS	1.297	39	INDAIA	1.399	14	PIRATUNINGA	2.054	51
AMERIC DO BRASILENSE	10.857	255	INDIAPORA	1.379	22	PIRAPÓZINHO	20.554	318
AMERIC DO CAMPUS	1.297	39	INDAIATUBA	4.670	57	PIRATUNINGA	3.440	65
AMPARÓ	1.085	31	INHAUMA PAULISTA	6.296	80	PITANGUEIRAS	1.072	23
ANALÂNDIA	751	6	IPAJUSSU	789	25	PLATINA	752	12
ANDARAÍ	16.038	320	IPARANGA	2.044	33	PONAÉ	12.766	446
ANGATUBA	6.104	16	IPERÓ	958	9	POMPEIA	1.057	20
ANHÉMUNI	460	16	IPETINGA	2.830	70	PONTAL	8.788	187
ANHIMAM	5.130	10	IPORA	6.924	113	PONTALINA	6.003	20
APARECIDA	3.004	129	IRACAMPOLIS	1.577	34	PONTALVILA	9.513	132
APARECIDA D' OESTE	1.823	28	IRAPUA	3.852	470	POPULINA	1.564	23
APARECIPÓ	1.112	32	ITABERA	5.871	90	POJUAZ	1.243	26
ARACARIGUAMA	3.258	78	ITAJAÍ	7.596	95	PORTO FELIZ	14.458	194
ARACATUBA	49.087	1.029	ITAJUBA	5.818	74	PORTO FERREIRA	17.556	220
ARACIANGA DA SERRA	3.714	94	ITAJUPE	2.671	27	POTIRENDABA	3.529	12
ARARAMA	294	20	ITAPETININGA	13.324	503	PRADOPOIS	2.065	49
ARANDU	397	22	ITAPETININGA	18.292	617	PRAIA GRANDE	32.355	1.384
ARAQUAQUARA	68.477	1.498	ITAPETININGA	13.746	279	PRATÂNIA	3.444	11
ARAXÁ	631	10	ITAPETININGA	13.127	785	PRATÂNIA	727	11
ARCAÇÓ	424	31	ITAPETININGA	18.910	380	PRATÂNIA	6.364	151
ARCAZÓ	400	6	ITAPETININGA	3.852	470	PRATÂNIA	4.542	141
ARCAZÓ	2.387	33	ITAPETININGA	14.812	188	PRATÂNIA	10.415	131
ARIRANHA	1.044	75	ITAPETININGA	3.302	61	PRATÂNIA	1.065	26
ARTUR NOGUEIRA	9.395	170	ITAPETININGA	2.617	47	PRATÂNIA	13.209	10
ARUAJÁ	12.930	366	ITAPETININGA	1.864	17	PRATÂNIA	2.938	32
ASISIA	835	32	ITAPETININGA	32.760	1.172	PRATÂNIA	1.061	22
ASSIS	26.754	486	ITAPETININGA	10.380	278	PRATÂNIA	589	9
ATIBAIA	13.488	512	ITAPETININGA	1.961	14	PRATÂNIA	1.215	25
AUARÉ	2.561	30	ITAPETININGA	30.162	390	PRATÂNIA	7.835	124
AVAI	838	14	ITAPETININGA	4.618	69	PRATÂNIA	1.24	8
AVANHANDAVA	15.798	334	ITAPETININGA	3.053	51	PRATÂNIA	1.006	26
BADY BASSITT	4.654	78	ITAPETININGA	324	8	PRATÂNIA	13.209	25
BALSAMO	821	10	ITAPETININGA	1.367	24	PRATÂNIA	21	10
BANANAL	3.211	14	ITAPETININGA	38.856	602	PRATÂNIA	539	9
BARÃO DE ANTONINA	1.049	11	ITAPETININGA	4.010	163	PRATÂNIA	2.752	67
BARBOSA	995	16	ITAPETININGA	509	8	PRATÂNIA	722	27
BARRA BONITA	5.659	130	ITAPETININGA	9.337	293	PRATÂNIA	911	11
BARRA DO CHAPEU	13.493	115	ITAPETININGA	31.905	928	PRATÂNIA	2.759	54
BARRA DO TURVO	917	27	ITAPETININGA	2.820	24	PRATÂNIA	1.046	23
BARRETOS	32.413	651	ITAPETININGA	3.383	66	PRATÂNIA	1.161	20
BARCELONA	1.774	94	ITAPETININGA	12.507	202	PRATÂNIA	1.413	11
BARUERI	49.695	1.275	ITAPETININGA	15.989	319	PRATÂNIA	2.175	50
BASTOS	4.148	101	ITAPETININGA	518	18	PRATÂNIA	1.006	26
BATATAIS	6.217	121	ITAPETININGA	9.879	368	PRATÂNIA	1.244	32
BAURU	93.750	1.498	ITAPETININGA	5.203	170	PRATÂNIA	2.434	110
BELO OURO	629	6	ITAPETININGA	3.511	96	PRATÂNIA	5.040	34
BENUTO DE ABEU	2.567	59	ITAPETININGA	2.647	3	PRATÂNIA	1.061	22
BERNARDINO DE CAMPOS	2.068	20	ITAPETININGA	1.513	20	PRATÂNIA	3.040	56
BERTIÓGA	11.704	204	ITAPETININGA	2.044	33	PRATÂNIA	1.061	22
BILAC	970	26	ITAPETININGA	1.513	20	PRATÂNIA	736	11
BIRITIBA MIRIM	32.869	659	ITAPETININGA	9.770	177	PRATÂNIA	1.413	11
BOA ESPERANÇA DO SUL	1.595	121	ITAPETININGA	74.366	1.845	PRATÂNIA	1.224	32
BOFETE	2.724	30	ITAPETININGA	503	56	PRATÂNIA	1.863	35
BOM JESUS DOS PERDOES	2.709	32	ITAPETININGA	1.836	71	PRATÂNIA	728	26
BOM SUCESSO DE ITARARÉ	2.724	30	ITAPETININGA	3.333	67	PRATÂNIA	557	25
BOQUIRÃO	2.724	30	ITAPETININGA	1.285	24	PRATÂNIA	2.579	64
BORACIA	2.724	30	ITAPETININGA	1.285	24	PRATÂNIA	2.579	64
BORACIA	2.724	30	ITAPETININGA	1.285	24	PRATÂNIA	2.579	64
BORACIA	2.724	30	ITAPETININGA	1.285	24	PRATÂNIA	2.579	64

FONTE: SIVEP-Gripe, RedCap e e-SUS VE

Distribuição dos casos de confirmados para COVID-19 segundo faixa etária e sexo. Estado de São Paulo, 2020.



Distribuição dos óbitos de SRAG confirmados para COVID-19, segundo faixa etária e presença de comorbidades.

Faixa Etária	Não	Sim
<1	74 (0,04%)	88 (0,05%)
1 a 4	40 (0,02%)	56 (0,03%)
5 a 9	19 (0,01%)	49 (0,03%)
10 a 19	91 (0,05%)	200 (0,11%)
20 a 29	802 (0,44%)	1.341 (0,74%)
30 a 39	3.339 (1,87%)	4.389 (2,42%)
40 a 49	6.654 (3,67%)	9.541 (5,27%)
50 a 59	9.607 (5,30%)	19.435 (10,73%)
60 a 69	10.661 (5,89%)	31.293 (17,28%)
70 a 79	8.787 (4,85%)	32.744 (18,07%)
80 a 89	6.243 (3,45%)	24.585 (13,58%)
>=90	2.512 (1,39%)	8.569 (4,73%)
Total geral	48.829 (26,96%)	132.290 (73,04%)

FONTE: SIVEP-Gripe

Óbitos por COVID-19 por fatores de risco* Estado de São Paulo

Cardiopatia	57,9%
Diabetes Mellitus	41,1%
Obesidade	83,5%
Doença Neurológica	1,5%
Doença Renal	7,8%
Pneumopatia	6,9%
Imunodepressão	4,7%
Asma	3,0%
Doença Hepática	1,7%
Doença Hematológica	1,4%
Síndrome de Down	0,4%
Gestante	0,2%
Puérpera	0,1%

*o fonte: SIVEP-Gripe, dados sujeitos a alteração.

Links úteis: <http://www.saude.sp.gov.br/cve-centro-de-vigilancia-epidemiologica-prof-alexandre-vranjac/areas-de-vigilancia/doencas-de-transmissao-respiratoria/coronavirus-covid-19/situacao-epidemiologica>

