# Novo Coronavírus (COVID-19)

## *Situação Epidemiológica*

Atualizado em 30/10/2023

### Situação em números de COVID-19 (casos confirmados e óbitos)

| Mundial | Óbitos Mundiais | Estado de São Paulo | Óbitos Estado de São Paulo |
|---|---|---|---|
| 225.680.357 | 4.644.740 | 6.712.457 ¥ | 181.584 ¥ |

*FONTE: World Health Organization - Coronavirus Disease 2019 (COVID-19) Data: 15/09/2021 00:00:00 GMT 00:00

¥ FONTE: CVE/CCD/SES-SP

### Casos e óbitos confirmados para COVID-19, acumulados até 30/10/2023. Estado de São Paulo

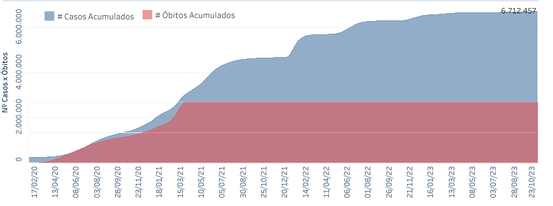


FONTE: SIVEP-Gripe, RedCap e e-SUS VE

### Casos de COVID-19 por município de residência, Estado São Paulo

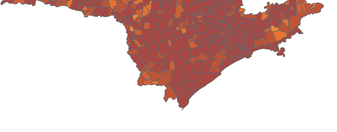


FONTE: SIVEP-Gripe, RedCap e e-SUS VE

| Município | # Casos | Óbitos |
|---|---|---|
| ADAMANTINA | 11.054 | 156 |
| ADOLFO | 1.292 | 28 |
| AGUAI | 7.750 | 127 |
| AGUAS DA PRATA | 2.194 | 40 |
| AGUAS DE LINDOIA | 4.164 | 97 |
| AGUAS DE SANTA BARBARA | 910 | 25 |
| AGUAS DE SAO PEDRO | 1.292 | 7 |
| AGUDOS | 16.962 | 213 |
| ALBUQUERQUE | 1.050 | 23 |
| ALFREDO MARCONDES | 929 | 23 |
| ALTAIR | 2.269 | 40 |
| ALTINOPOLIS | 4.179 | 87 |
| ALTO ALEGRE | 2.139 | 56 |
| ALVARES MACHADO | 7.475 | 97 |
| ALVARES FLORENCE | 4.970 | 59 |
| ALVARO DE CARVALHO | 1.250 | 18 |
| ALVINLANDIA | 748 | 10 |
| AMERICANA | 42.412 | 1.047 |
| AMERICO BRASILIENSE | 7.812 | 134 |
| AMERICO DE CAMPOS | 3.992 | 60 |
| AMPARO | 15.062 | 297 |
| ANDRADINA | 16.152 | 322 |
| ANDRADINAS | 1.242 | 16 |
| ANHEMBI | 2.470 | 35 |
| ANHEMBI | 470 | 15 |
| APARECIDA | 3.004 | 100 |
| APARECIDA D'OESTE | 1.814 | 43 |
| APIAI | 4.512 | 115 |
| ARAÇARIGUAMA | 1.014 | 17 |
| ARACANGUA | 49.299 | 1.031 |
| ARACATUBA | 37.728 | 704 |
| ARAMINA | 384 | 10 |
| ARANDU | 609 | 7 |
| ARARAS | 42.414 | 1.026 |
| ARARAQUARA | 65.105 | 1.278 |
| ARARAS | 20.208 | 463 |
| ARENAPOLIS | 1.267 | 27 |
| AREALVA | 2.271 | 32 |
| AREIAS | 1.021 | 17 |
| AREIOPOLIS | 2.202 | 33 |
| ARIANOPOLIS | 1.667 | 32 |
| ARIDAUANA | 15.293 | 356 |
| ARIMA | 937 | 15 |
| ARINOS | 1.292 | 25 |
| ATIBAIA | 13.478 | 197 |
| AURIFLAMA | 7.502 | 171 |
| AVAI | 1.092 | 25 |
| AVANHANDAVA | 3.985 | 75 |
| AVARE | 19.806 | 335 |
| BADY BASSITT | 4.164 | 94 |
| BALBINOS | 621 | 9 |
| BALSAMO | 5.291 | 91 |
| BANANAL | 1.603 | 11 |
| BARALDO, ANTONINA | 1.102 | 17 |
| BARIRI | 4.771 | 105 |
| BARRA BONITA | 5.666 | 130 |
| BARRA DO CHAPEU | 1.165 | 21 |
| BARRA DO TURVO | 716 | 27 |
| BARRETOS | 37.589 | 653 |
| BARTOLOMEU | 1.155 | 15 |
| BASTA | 1.492 | 31 |
| BATAIPORA | 4.192 | 101 |
| BAURU | 77.728 | 1.506 |
| BEBEDOURO | 32.808 | 596 |
| BENTO DE ABREU | 1.155 | 15 |
| BERNARDINO DE CAMPOS | 6.015 | 126 |
| BILACA | 1.778 | 20 |
| BIRIGUI | 32.107 | 660 |
| BISPO | 1.155 | 17 |
| BITAIUNA | 2.702 | 52 |
| BOA ESPERANCA DO SUL | 5.134 | 80 |
| BOCAINA | 2.532 | 30 |
| BOFETE | 5.736 | 127 |
| BOITUVA | 20.908 | 356 |
| BOM JESUS DOS PERDOES | 2.247 | 59 |
| BOM SUCESSO DE ITARARE | 1.155 | 27 |
| BORACEIA | 1.076 | 22 |
| BORBOREMA | 4.874 | 52 |
| BOREBI | 1.092 | 17 |
| BOTUCATU | 37.500 | 404 |
| BRAGANCA PAULISTA | 50.157 | 1.035 |
| BREJO ALEGRE | 637 | 27 |
| BRODOWSKI | 4.064 | 88 |
| BROTAS | 8.315 | 97 |
| BUENO | 1.019 | 108 |
| BUENO ANDRADA | 1.092 | 17 |
| BURITAMA | 5.187 | 70 |
| BURITI PAULISTA | 1.092 | 27 |
| CABREUVA | 8.623 | 158 |
| CACHOEIRA | 1.143 | 33 |
| CACHOEIRA PAULISTA | 5.853 | 73 |
| CACONDE | 1.092 | 41 |
| CAFELANDIA | 908 | 61 |
| CAIEIRAS | 24.229 | 511 |
| CAIUA | 1.439 | 37 |
| CAJAMAR | 9.059 | 275 |
| CAJATI | 908 | 61 |
| CAJURU | 2.275 | 47 |
| CAMPINA DO MONTE ALEGRE | 597 | 29 |
| CAMPINAS | 150.470 | 3.518 |
| CAMPO LIMPO PAULISTA | 21.017 | 318 |
| CAMPOS NOVOS PAULISTA | 13.350 | 154 |
| CANANEIA | 2.204 | 57 |
| CANAS | 291 | 9 |
| CANDIDO MOTA | 7.670 | 130 |
| CANDIDO RODRIGUES | 1.092 | 14 |
| CANITAR | 1.092 | 17 |
| CAPAO BONITO | 10.134 | 183 |
| CAPELA DO ALTO | 7.760 | 103 |
| CAPIVARI | 28.595 | 559 |
| CARAGUATATUBA | 30.996 | 1.211 |
| CARAPICUIBA | 43.896 | 1.211 |
| CARDOSO | 6.127 | 75 |
| CASA BRANCA | 5.627 | 136 |
| CASSIA DOS COQUEIROS | 597 | 7 |
| CASTILHO | 4.705 | 102 |
| CATANDUVA | 42.774 | 1.041 |
| CAUCAIA | 227 | 41 |
| CEDRAL | 2.021 | 31 |
| CERQUEIRA CESAR | 4.221 | 63 |
| CERQUILHO | 15.453 | 311 |
| CESARIO LANGE | 4.798 | 96 |
| CHAVOLANDIA | 2.102 | 62 |
| CLEMENTINA | 1.809 | 25 |
| COLINA | 7.617 | 77 |
| COLINAS | 1.092 | 17 |
| COROADO | 3.193 | 81 |
| CONCHAL | 9.009 | 211 |
| CONCHAS | 6.045 | 137 |
| CORDEIROPOLIS | 597 | 9 |
| COROAS | 1.092 | 17 |
| CORONEL MACEDO | 597 | 10 |
| CORUMBATAI | 1.092 | 17 |
| COSMOPOLIS | 11.968 | 114 |
| COSMORAMA | 1.092 | 17 |
| COTIA | 50.920 | 823 |
| CRAVINHOS | 7.281 | 118 |
| CRISTAIS PAULISTA | 2.102 | 41 |
| CRUZALIA | 1.092 | 17 |
| CRUZEIRO | 7.543 | 151 |
| CUBATAO | 17.812 | 401 |
| CUNHA | 1.092 | 20 |
| DIADEMA | 47.353 | 1.108 |
| DIRCE REIS | 1.092 | 17 |
| DOBRADA | 2.244 | 49 |
| DOIS CORREGOS | 7.098 | 142 |
| DOIS CORREGOS | 2.098 | 46 |
| DOLCINOPOLIS | 597 | 7 |
| DOURADO | 2.753 | 27 |
| DUARTINA | 2.429 | 50 |
| DUCAMPO | 1.092 | 17 |
| DUMONT | 4.550 | 109 |
| ECHAPORA | 908 | 35 |
| ELDORADO | 2.275 | 39 |
| ELIAS FAUSTO | 2.814 | 42 |
| ELISIARIA | 518 | 11 |
| EMBAUBA | 1.092 | 17 |
| EMBU DAS ARTES | 24.229 | 477 |
| EMBU GUACU | 5.908 | 243 |
| EMILIANOPOLIS | 597 | 7 |
| ENGENHEIRO COELHO | 14.180 | 146 |
| ESPIRITO SANTO DO PINHAL | 7.893 | 140 |
| ESPIRITO SANTO DO TURVO | 597 | 17 |
| ESTRELA D'OESTE | 1.092 | 17 |
| ESTRELA DO NORTE | 1.519 | 40 |
| ESTRELA DOS PALCOS | 597 | 7 |
| EUCLIDES DA CUNHA PAULISTA | 439 | 19 |
| FARTURA | 4.095 | 79 |
| FERNANDO PRESTES | 1.468 | 15 |
| FERNANDOPOLIS | 15.994 | 427 |
| FERNAO | 1.092 | 17 |
| FERRAZ DE VASCONCELOS | 47.812 | 1.038 |
| FLORA RICA | 1.092 | 17 |
| FLORIDA PAULISTA | 3.413 | 55 |
| FLORINIA | 1.092 | 17 |
| FLORIO | 1.092 | 17 |
| FRANCISCO MORATO | 15.696 | 440 |
| FRANCO DA ROCHA | 12.082 | 305 |
| GABRIEL MONTEIRO | 1.092 | 7 |
| GALIA | 3.139 | 24 |
| GARCA | 5.005 | 78 |
| GAVIAO PEIXOTO | 2.202 | 31 |
| GENERAL SALGADO | 7.893 | 156 |
| GENTIL | 1.519 | 32 |
| GLICERIO | 1.639 | 27 |
| GUAIMBE | 2.092 | 52 |
| GUAIRA | 10.001 | 236 |
| GUAPIACU | 2.917 | 59 |
| GUAPIARA | 3.686 | 97 |
| GUARA | 12.012 | 128 |
| GUARACI | 2.664 | 37 |
| GUARANI D'OESTE | 597 | 7 |
| GUARANTA | 355 | 26 |
| GUARARAPES | 10.301 | 138 |
| GUARATINGUETA | 23.921 | 313 |
| GUAREI | 4.543 | 61 |
| GUARIBA | 1.279 | 27 |
| GUARUJA | 21.728 | 1.214 |
| GUARULHOS | 152.275 | 3.524 |
| GUATAPARA | 1.248 | 18 |
| GUZOLANDIA | 1.092 | 17 |
| HERCULANDIA | 1.001 | 34 |
| HOLAMBRA | 1.956 | 21 |
| HORTOLANDIA | 40.856 | 900 |

| Município | # Casos | Óbitos |
|---|---|---|
| IACANGA | 1.937 | 35 |
| IACRI | 3.003 | 29 |
| IARAS | 820 | 24 |
| IBATE | 6.309 | 114 |
| IBIRA | 2.775 | 54 |
| IBIRAREMA | 1.229 | 39 |
| IBITINGA | 9.009 | 87 |
| IBIUNA | 5.363 | 164 |
| ICEM | 2.108 | 40 |
| IGAPORANGA | 1.092 | 17 |
| IGARATA DO TIETE | 2.185 | 36 |
| IGARAPAVA | 1.420 | 110 |
| IGARATA | 2.411 | 52 |
| IGUAPE | 5.822 | 129 |
| ILHA COMPRIDA | 4.275 | 61 |
| ILHA SOLTEIRA | 4.466 | 123 |
| INDAIATUBA | 29.648 | 601 |
| INDIANA | 475 | 14 |
| INDIAPORA | 1.248 | 14 |
| INUBIA PAULISTA | 1.092 | 17 |
| IPAUSSU | 4.694 | 57 |
| IPERO | 5.424 | 80 |
| IPEUNA | 789 | 25 |
| IPIGUA | 1.092 | 17 |
| IPORANGA | 960 | 9 |
| IPUA | 2.641 | 70 |
| IRACEMAPOLIS | 5.939 | 113 |
| IRAPUA | 1.578 | 34 |
| IRAPURU | 3.003 | 50 |
| ITABERA | 5.967 | 82 |
| ITAI | 7.801 | 95 |
| ITAJOBI | 5.939 | 75 |
| ITAJU | 1.018 | 14 |
| ITANHAEM | 14.231 | 281 |
| ITAOCA | 597 | 8 |
| ITAPECERICA DA SERRA | 13.409 | 502 |
| ITAPETININGA | 28.302 | 617 |
| ITAPEVA | 24.024 | 481 |
| ITAPEVI | 42.139 | 1.000 |
| ITAPIRA | 19.929 | 361 |
| ITAPIRAPUA PAULISTA | 1.354 | 8 |
| ITAPOLIS | 14.948 | 189 |
| ITAPORANGA | 3.916 | 61 |
| ITAPUI | 1.092 | 17 |
| ITAPUIA | 584 | 17 |
| ITAQUAQUECETUBA | 32.861 | 1.173 |
| ITARARE | 11.325 | 278 |
| ITARIRI | 1.092 | 17 |
| ITATIBA | 30.477 | 393 |
| ITATINGA | 4.036 | 69 |
| ITIRAPINA | 3.058 | 51 |
| ITIRAPUA | 597 | 7 |
| ITOBI | 1.214 | 24 |
| ITU | 39.379 | 604 |
| ITUPEVA | 9.883 | 171 |
| ITUVERAVA | 4.010 | 163 |
| JABOTICABAL | 9.127 | 178 |
| JABOTICABAL | 9.366 | 94 |
| JACARE | 32.346 | 928 |
| JACI | 2.835 | 42 |
| JACUPIRANGA | 3.394 | 67 |
| JAGUARIUNA | 14.229 | 304 |
| JALES | 16.791 | 321 |
| JAMBEIRO | 519 | 18 |
| JANDIRA | 9.882 | 168 |
| JARDINOPOLIS | 5.214 | 171 |
| JARINU | 7.893 | 156 |
| JAU | 24.929 | 620 |
| JEREQUARA | 647 | 3 |
| JUMIRIM | 1.513 | 20 |
| JOAO RAMALHO | 1.236 | 35 |
| JOSE BONIFACIO | 7.281 | 151 |
| JULIO MESQUITA | 365 | 7 |
| JUMIRIM | 664 | 8 |
| JUNDIAI | 74.400 | 1.186 |
| JUNQUEIROPOLIS | 5.303 | 108 |
| JUQUIA | 2.489 | 67 |
| JUQUITIBA | 1.834 | 57 |
| LAGOINHA | 248 | 16 |
| LARANJAL PAULISTA | 6.389 | 144 |
| LAVRINHA | 1.605 | 21 |
| LEME | 24.867 | 478 |
| LENCOIS PAULISTA | 26.169 | 213 |
| LIMEIRA | 42.924 | 1.257 |
| LINDOIA | 4.636 | 82 |
| LINS | 24.876 | 348 |
| LORENA | 9.060 | 294 |
| LOURDES | 470 | 6 |
| LUCELIA | 4.184 | 82 |
| LUCIANOPOLIS | 4.636 | 82 |
| LUIZ ANTONIO | 3.704 | 46 |
| LUZIANIA | 495 | 15 |
| MACEDONIA | 1.092 | 17 |
| MACIEL | 924 | 8 |
| MACATUBA | 5.385 | 63 |
| MACAUBAL | 1.501 | 25 |
| MACEDONIA | 2.165 | 32 |
| MAGDA | 1.092 | 17 |
| MARINGUE | 5.304 | 92 |
| MAIRINQUE | 7.626 | 291 |
| MAIRIPORA | 998 | 53 |
| MARABA PAULISTA | 926 | 5 |
| MARACAI | 3.186 | 55 |
| MARAPUAMA | 1.237 | 15 |
| MARIAPOLIS | 1.088 | 18 |
| MARILIA | 43.751 | 1.130 |
| MARINOPOLIS | 804 | 7 |
| MIRACATU | 7.688 | 140 |
| MATAO | 7.688 | 140 |
| MAUA | 38.647 | 1.709 |
| MENDONCA | 2.241 | 35 |
| MERIDIANO | 552 | 6 |
| MESOPOLIS | 597 | 7 |
| MIGUELOPOLIS | 1.540 | 107 |
| MINEIROS DO TIETE | 2.478 | 35 |
| MIRA ESTRELA | 1.092 | 17 |
| MIRACATU | 3.686 | 86 |
| MIRANDOPOLIS | 2.294 | 33 |
| MIRANTE DO PARANAPANEMA | 2.035 | 42 |
| MIRASSOL | 10.607 | 333 |
| MIRASSOLANDIA | 597 | 7 |
| MOCOCA | 11.090 | 191 |
| MOGI DAS CRUZES | 56.547 | 1.917 |
| MOGI GUACU | 39.983 | 722 |
| MOGI MIRIM | 26.466 | 436 |
| MOGUI DAS | 1.092 | 17 |
| MONGUE | 579 | 9 |
| MONGUAGUA | 1.368 | 114 |
| MONTE ALEGRE DO SUL | 1.793 | 24 |
| MONTE ALTO | 11.091 | 227 |
| MONTE APRAZIVEL | 2.275 | 41 |
| MONTE ALTO PAULISTA | 2.994 | 24 |
| MONTE CASTELO | 1.660 | 25 |
| MONTE MOR | 6.507 | 178 |
| MONTEIRO LOBATO | 332 | 13 |
| MONTENEGRO | 1.092 | 17 |
| MORUNGABA | 1.081 | 41 |
| MOTUCA | 378 | 11 |
| MUNIZ FRANCO DO SUL | 1.185 | 22 |
| NANTES | 264 | 9 |
| NARANDIBA | 1.092 | 17 |
| NARANDUBA | 1.914 | 25 |
| NATIVIDADE DA SERRA | 255 | 15 |
| NAZARE PAULISTA | 1.088 | 71 |
| NEVES PAULISTA | 3.124 | 66 |
| NHANDEARA | 1.092 | 17 |
| NIPOA | 561 | 19 |
| NOVA ALIANCA | 1.573 | 35 |
| NOVA CANAAN | 1.092 | 17 |
| NOVA EUROPA PAULISTA | 840 | 10 |
| NOVA CASTILHO | 323 | 4 |
| NOVA ELDORADO | 862 | 31 |
| NOVA GRANADA | 6.655 | 91 |
| NOVA GUATAPORANGA | 597 | 7 |
| NOVA INDEPENDENCIA | 1.751 | 15 |
| NOVA LUZITANIA | 597 | 15 |
| NOVA ODESSA | 11.515 | 284 |
| NOVAIS | 520 | 20 |
| NOVO HORIZONTE | 4.251 | 126 |
| NUPORANGA | 624 | 16 |
| OCAUCU | 955 | 9 |
| OLEO | 162 | 5 |
| OLIMPIA | 15.508 | 321 |
| ONDA VERDE | 1.092 | 17 |
| ONINDE | 444 | 20 |
| ORINDIUVA | 2.461 | 20 |
| ORLANDIA | 6.473 | 133 |
| OSASCO | 49.208 | 3.196 |
| OSCAR BESSANE | 1.092 | 17 |
| OSVALDO CRUZ | 12.299 | 227 |
| OURINHOS | 27.780 | 601 |
| OURO VERDE | 1.147 | 41 |
| OUROESTE | 3.071 | 54 |
| PACAEMBU | 2.275 | 39 |
| PALESTINA | 2.798 | 51 |
| PALMARES PAULISTA | 2.528 | 47 |
| PALMEIRA D'OESTE | 2.184 | 41 |
| PALMITAL | 4.083 | 85 |
| PANORAMA | 3.730 | 88 |
| PARAGUACU PAULISTA | 10.335 | 177 |
| PARAIBUNA | 1.359 | 60 |
| PARAISO | 1.393 | 21 |
| PARANAPANEMA | 2.168 | 91 |
| PARANAPUA | 1.248 | 31 |
| PARAPUA | 1.613 | 52 |
| PARDINHO | 1.216 | 19 |
| PARIQUERA-ACU | 5.095 | 78 |
| PATRIA | 1.085 | 28 |
| PATROCINIO PAULISTA | 1.150 | 47 |
| PAULICEIA | 2.527 | 28 |
| PAULINIA | 26.837 | 351 |
| PAULO DE FARIA | 1.248 | 18 |
| PAULO SOARES | 45 | 1 |
| PEDERNEIRAS | 10.451 | 145 |
| PEDRA BELA | 298 | 11 |
| PEDRANOPOLIS | 282 | 12 |

| Município | # Casos | Óbitos |
|---|---|---|
| PEDREIRA | 5.881 | 130 |
| PEDRINHAS PAULISTA | 1.092 | 17 |
| PEDRO DE TOLEDO | 1.224 | 52 |
| PENAPOLIS | 20.889 | 601 |
| PERES, ANTONIO | 1.213 | 23 |
| PERUIBE | 12.257 | 151 |
| PIACATU | 1.092 | 17 |
| PIEDADE | 7.502 | 180 |
| PILAR DO SUL | 6.960 | 202 |
| PINDAMONHANGABA | 44.156 | 1.027 |
| PINDORAMA | 2.093 | 42 |
| PINHALZINHO | 2.797 | 7 |
| PIQUERI | 208 | 3 |
| PIQUETE | 1.248 | 18 |
| PIRACAIA | 6.121 | 104 |
| PIRACICABA | 43.153 | 1.526 |
| PIRAJU | 7.281 | 127 |
| PIRAJUI | 3.184 | 77 |
| PIRANGI | 1.248 | 18 |
| PIRAPOZINHO | 1.092 | 17 |
| PIRASSUNUNGA | 10.700 | 151 |
| PIRATININGA | 2.814 | 56 |
| PITANGUEIRAS | 1.248 | 18 |
| PLANALTO | 1.092 | 17 |
| PLATINA | 597 | 7 |
| POA | 12.391 | 448 |
| POLONI | 1.092 | 17 |
| POMPEIA | 1.064 | 14 |
| PONGAI | 597 | 7 |
| PONTAL | 6.014 | 170 |
| PONTALINDA | 597 | 7 |
| PONTE NOVA | 1.092 | 17 |
| PORANGABA | 1.543 | 26 |
| PORTO FERREIRA | 12.829 | 226 |
| POTIM | 7.281 | 127 |
| POTIRENDABA | 3.007 | 20 |
| PRACINHA | 597 | 7 |
| PRADOPOLIS | 2.065 | 49 |
| PRAIA GRANDE | 42.306 | 1.286 |
| PRATANIA | 1.092 | 17 |
| PREDENTE, JOAO | 1.248 | 18 |
| PRESIDENTE ALVES | 1.621 | 23 |
| PRESIDENTE BERNARDES | 7.281 | 127 |
| PRESIDENTE PRUDENTE | 46.004 | 1.092 |
| PRESIDENTE VENCESLAU | 6.160 | 111 |
| PROMISSAO | 10.457 | 137 |
| QUADRA | 1.092 | 17 |
| QUATA | 2.010 | 32 |
| QUEIROZ | 1.092 | 17 |
| QUELUZ | 1.248 | 32 |
| QUIJAU | 1.092 | 17 |
| RAFARD | 3.372 | 78 |
| RANCHARIA | 6.552 | 136 |
| REDENCAO DA SERRA | 597 | 7 |
| REGENTE FEIJO | 1.248 | 31 |
| REGISTRO | 12.078 | 243 |
| REGINOPOLIS | 1.092 | 17 |
| RESTINGA | 741 | 10 |
| RIBEIRA | 1.092 | 17 |
| RIBEIRAO BONITO | 2.893 | 35 |
| RIBEIRAO BRANCO | 1.872 | 19 |
| RIBEIRAO CORRENTE | 597 | 7 |
| RIBEIRAO GRANDE | 1.248 | 18 |
| RIBEIRAO DOS INDIOS | 119 | 8 |
| RIBEIRAO PRETO | 120.973 | 2.251 |
| RIBEIRAO PRETO | 10.301 | 200 |
| RIO CLARO | 37.455 | 1.020 |
| RIO DAS PEDRAS | 5.731 | 122 |
| RIO GRANDE DA SERRA | 7.281 | 127 |
| ROSANA | 1.053 | 15 |
| ROSEIRA | 1.092 | 17 |
| RUBIACEA | 1.047 | 13 |
| RUBINEIA | 1.092 | 17 |
| SABINO | 797 | 11 |
| SAGINA | 333 | 32 |
| SALES | 1.092 | 17 |
| SALES OLIVEIRA | 1.295 | 49 |
| SALESOPOLIS | 3.229 | 54 |
| SALTINHO | 629 | 14 |
| SALTO | 20.479 | 337 |
| SALTO DE PIRAPORA | 8.708 | 170 |
| SALTO GRANDE | 1.092 | 17 |
| SANDOVALINA | 492 | 12 |
| SANTA ADELIA | 9.252 | 157 |
| SANTA ALBERTINA | 1.092 | 17 |
| SANTA BRANCA DA SERRA | 3.433 | 40 |
| SANTA CLARA D'OESTE | 1.092 | 17 |
| SANTA CRUZ DA ESPERANCA | 2.116 | 13 |
| SANTA CRUZ DA CONCEICAO | 597 | 7 |
| SANTA CRUZ DAS PALMEIRAS | 3.998 | 102 |
| SANTA CRUZ DO RIO PARDO | 9.009 | 177 |
| SANTA ERNA | 560 | 22 |
| SANTA FE DO SUL | 3.686 | 75 |
| SANTA GERTRUDES | 1.092 | 35 |
| SANTA ISABEL | 7.281 | 127 |
| SANTA LUCIA | 955 | 17 |
| SANTA MARIA DA SERRA | 1.248 | 18 |
| SANTA MERCEDES | 534 | 11 |
| SANTA RITA D'OESTE | 1.092 | 17 |
| SANTA RITA DO PARDO | 1.664 | 32 |
| SANTA ROSA DE VITERBO | 3.012 | 52 |
| SANTA SALETE | 24 | 1 |
| SANTO ANDRE | 128.680 | 3.577 |
| SANTO ANASTACIO | 10.022 | 172 |
| SANTO ANTONIO | 192.186 | 3.577 |
| SANTO ANTONIO DO POSSE | 5.014 | 53 |
| SANTO ANTONIO DO ARACANGUA | 224 | 47 |
| SANTO ANTONIO DO JARDIM | 1.445 | 19 |
| SANTO ANTONIO DO PINHAL | 1.092 | 17 |
| SANTO EXPEDITO | 216 | 11 |
| SANTOPOLIS DO AGUAPEI | 597 | 7 |
| SANTOS | 87.208 | 2.168 |
| SAO BERNARDO DO CAMPO | 76.830 | 1.994 |
| SAO CAETANO DO SUL | 15.587 | 447 |
| SAO CARLOS | 51.897 | 1.471 |
| SAO FRANCISCO | 122 | 2 |
| SAO JOAO DA BOA VISTA | 6.238 | 154 |
| SAO JOAO DE IPOLIS DO PONTES | 597 | 7 |
| SAO JOAO DE IRATEMA | 922 | 10 |
| SAO JOAO DO PINHAL | 1.092 | 17 |
| SAO JOAQUIM DA BARRA | 7.281 | 127 |
| SAO JOSE DA BELA VISTA | 583 | 14 |
| SAO JOSE DO BARREIRO | 1.092 | 17 |
| SAO JOSE DO RIO PARDO | 1.092 | 17 |
| SAO JOSE DO RIO PRETO | 192.972 | 3.273 |
| SAO JOSE DOS CAMPOS | 69.398 | 1.327 |
| SAO LOURENCO DA SERRA | 1.092 | 17 |
| SAO LUIZ DO PARAITINGA | 2.211 | 178 |
| SAO MIGUEL ARCANJO | 6.748 | 98 |
| SAO PAULO | 1.232.547 | 45.400 |
| SAO PEDRO | 10.301 | 177 |
| SAO PEDRO DO TURVO | 1.022 | 16 |
| SAO ROQUE | 24.229 | 477 |
| SAO ROQUE DA FORTALEZA | 1.092 | 17 |
| SAO SEBASTIAO DA GRAMA | 3.496 | 90 |
| SAO SIMAO | 7.281 | 127 |
| SAO VICENTE | 51.897 | 1.471 |
| SARAPUI | 122 | 2 |
| SARUTAIA | 597 | 7 |
| SATAPOLIS | 1.092 | 17 |
| SEBASTIANOPOLIS DO SUL | 1.092 | 17 |
| SERA ACIMA | 1.214 | 21 |
| SERRANA | 12.391 | 209 |
| SERTAOZINHO | 10.939 | 574 |
| SETE QUEDAS | 4.004 | 85 |
| SEVERINIA | 2.814 | 40 |
| SILVEIRAS | 597 | 7 |
| SOCORRO | 6.239 | 111 |
| SOROCABA | 90.898 | 1.723 |
| SUD MENUCCI | 1.092 | 17 |
| SUMARE | 45.961 | 1.013 |
| SUZANO | 50.196 | 1.058 |
| SUZANOPOLIS | 597 | 7 |
| TABAPUA | 7.400 | 79 |
| TABATINGA | 2.275 | 39 |
| TABOAO DA SERRA | 20.229 | 1.036 |
| TACIBA | 1.092 | 17 |
| TAGIUNA | 1.503 | 47 |
| TAIACU | 1.092 | 17 |
| TAIUVA | 3.233 | 55 |
| TAMBAU | 7.281 | 139 |
| TANABI | 5.005 | 94 |
| TAPIRATIBA | 3.100 | 44 |
| TAQUARAL | 597 | 7 |
| TAQUARITINGA | 14.010 | 212 |
| TAQUARITUBA | 1.092 | 17 |
| TAQUARIVAI | 1.001 | 22 |
| TARABAI | 7.281 | 127 |
| TARUMA | 1.823 | 58 |
| TATUI | 20.229 | 326 |
| TAUBATE | 45.198 | 1.226 |
| TEJUPA | 1.092 | 17 |
| TEODORO SAMPAIO | 4.153 | 81 |
| TERCEIRO RIOS | 597 | 7 |
| TIETE | 8.034 | 132 |
| TUPA | 7.944 | 24 |
| TUPI PAULISTA | 8.262 | 142 |
| TURIUBA | 597 | 7 |
| TURIUNA | 399 | 4 |
| UBARANA | 3.744 | 24 |
| UBATUBA | 12.391 | 209 |
| UBIRAJARA | 597 | 7 |
| UCHOA | 2.982 | 43 |
| UNIAO PAULISTA | 1.092 | 17 |
| UNIVERSO | 597 | 7 |
| URANIA | 1.010 | 52 |
| URU | 597 | 7 |
| URUPES | 8.466 | 25 |
| VALENTIM GENTIL | 5.155 | 75 |
| VALINHOS | 51.897 | 1.471 |
| VALPARAISO | 5.059 | 97 |
| VARGEM | 597 | 7 |
| VARGEM GRANDE DO SUL | 6.524 | 113 |
| VARGEM GRANDE PAULISTA | 14.229 | 304 |
| VARZEA PAULISTA | 14.201 | 311 |
| VERA CRUZ | 597 | 7 |
| VINHEDO | 18.967 | 216 |
| VITORIA BRASIL | 1.092 | 17 |
| VOTORANTIM | 20.397 | 425 |
| VOTUPORANGA | 15.723 | 270 |
| ZACARIAS | 577 | 12 |

FONTE: SIVEP-Gripe, RedCap e e-SUS VE

### Distribuição dos casos de confirmados para COVID-19 segundo faixa etária e sexo. Estado de São Paulo, 2020.

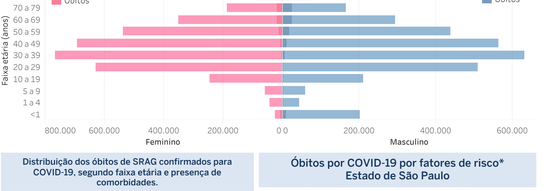


### Distribuição dos óbitos de SRAG confirmados para COVID-19, segundo faixa etária e presença de comorbidades.

| Faixa Etaria | Não | Sim |
|---|---|---|
| <1 | 75 (0,04%) | 89 (0,05%) |
| 1 a 4 | 40 (0,02%) | 57 (0,03%) |
| 5 a 9 | 19 (0,01%) | 49 (0,03%) |
| 10 a 19 | 91 (0,05%) | 200 (0,11%) |
| 20 a 29 | 805 (0,44%) | 1.350 (0,74%) |
| 30 a 39 | 3.343 (1,84%) | 4.391 (2,42%) |
| 40 a 49 | 6.660 (3,67%) | 9.559 (5,26%) |
| 50 a 59 | 9.617 (5,30%) | 19.459 (10,72%) |
| 60 a 69 | 10.672 (5,88%) | 31.357 (17,27%) |
| 70 a 79 | 8.801 (4,85%) | 32.841 (18,09%) |
| 80 a 89 | 6.263 (3,45%) | 24.704 (13,60%) |
| >=90 | 2.527 (1,39%) | 8.615 (4,74%) |
| Total geral | 48.913 (26,94%) | 132.671 (73,06%) |

FONTE: SIVEP-Gripe

### Óbitos por COVID-19 por fatores de risco* Estado de São Paulo

| | |
|---|---|
| Cardiopatia | 57,9% |
| Diabetes Mellitus | 41,1% |
| Obesidade | 13,1% |
| Doença Neurológica | 8,5% |
| Doença Renal | 7,8% |
| Pneumopatia | 7,0% |
| Imunodepressão | 4,7% |
| Asma | 3,0% |
| Doença Hepática | 1,7% |
| Doença Hematológica | 1,4% |
| Síndrome de Down | 0,4% |
| Gestante | 0,2% |
| Puérpera | 0,1% |

*o somatório excede o n total de pessoas com fatores de risco devido às múltiplas respostas.
Fonte: SIVEP-Gripe, dados sujeitos a alteração.

**Links úteis:**

http://www.saude.sp.gov.br/cve-centro-de-vigilancia-epidemiologica-prof.-alexandre-vranjac/areas-de-vigilancia/doencas-de-transmissao-respiratoria/coronavirus-covid-19/situacao-epidemiologica
https://www.saopaulo.sp.gov.br/planosp/simi
http://www.saude.gov.br/boletins-epidemiologicos
https://covid19.who.int/