# Novo Coronavírus (COVID-19)

*Situação Epidemiológica*

**Atualizado em 22/11/2023** *

## Situação em números de COVID-19 (casos confirmados e óbitos)

| Mundial | Óbitos Mundiais | Estado de São Paulo | Óbitos Estado de São Paulo |
|---|---|---|---|
| 225.680.357 | 4.644.740 | 6.737.680 ¥ | 181.853 ¥ |

*FONTE: World Health Organization - Coronavirus Disease 2019 (COVID-19) Data: 15/09/2021 00:00:00 GMT 00:00

¥ FONTE: CVE/CCD/SES-SP

## Casos e óbitos confirmados para COVID-19, acumulados até 22/11/2023. Estado de São Paulo

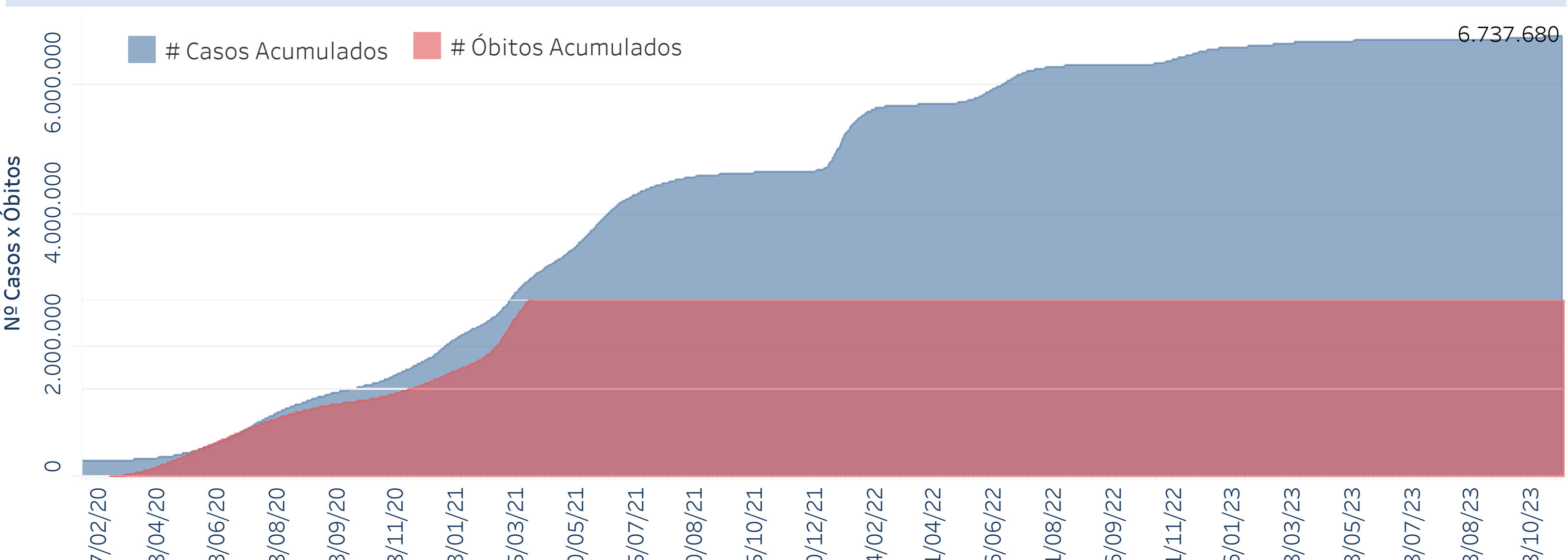


FONTE: SIVEP-Gripe, RedCap e e-SUS VE

## Casos de COVID-19 por município de residência, Estado São Paulo

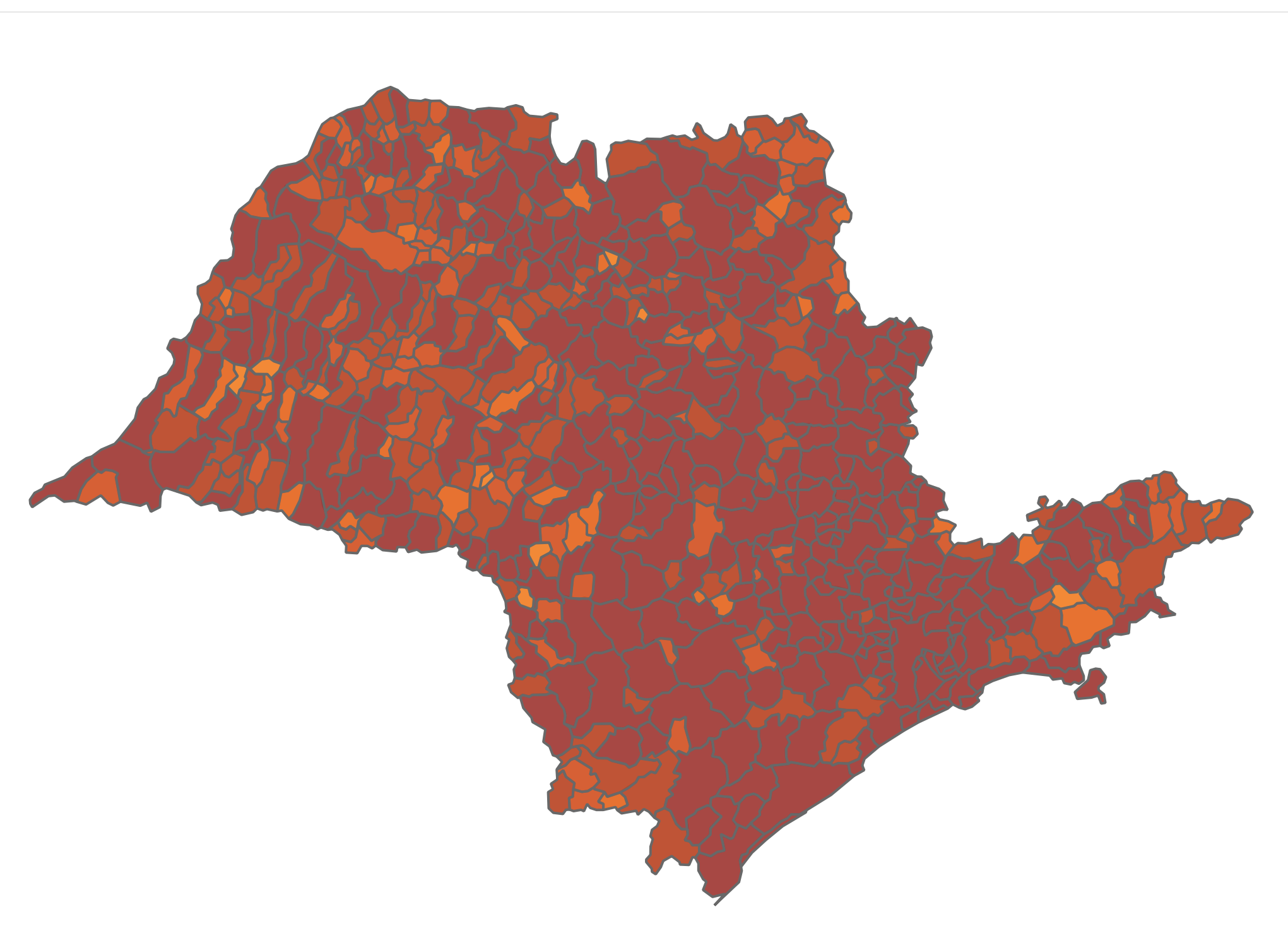


FONTE: SIVEP-Gripe, RedCap e e-SUS VE

| Município | # Casos | Óbitos |
|---|---|---|
| ADAMANTINA | 11.810 | 194 |
| ADOLFO | 1.215 | 28 |
| AGUAI | 7.877 | 139 |
| AGUAS DA PRATA | 2.241 | 40 |
| AGUAS DE LINDOIA | 5.726 | 67 |
| AGUAS DE SANTA BARBARA | 623 | 25 |
| AGUAS DE SAO PEDRO | 480 | 17 |
| AGUDOS | 9.380 | 123 |
| ALAMBARI | 1.692 | 13 |
| ALFREDO MARCONDES | 320 | 23 |
| ALTAIR | 325 | 18 |
| ALTINOPOLIS | 1.250 | 69 |
| ALTO ALEGRE | 425 | 29 |
| ALUMINIO | 2.177 | 56 |
| ALVARES FLORENCE | 653 | 19 |
| ALVARES MACHADO | 4.396 | 95 |
| ALVARO DE CARVALHO | 357 | 9 |
| ALVINLANDIA | 158 | 10 |
| AMERICANA | 29.772 | 1.029 |
| AMERICO BRASILIENSE | 7.848 | 114 |
| AMERICO DE CAMPOS | 1.299 | 39 |
| AMPARO | 10.666 | 267 |
| ANALANDIA | 762 | 6 |
| ANDRADINA | 16.178 | 322 |
| ANGATUBA | 6.331 | 97 |
| ANHEMBI | 463 | 16 |
| ANHUMAS | 410 | 10 |
| APARECIDA | 3.006 | 130 |
| APARECIDA D'OESTE | 1.846 | 28 |
| APIAI | 1.812 | 112 |
| ARACARIGUAMA | 3.368 | 79 |
| ARACATUBA | 49.291 | 1.031 |
| ARACOIABA DA SERRA | 3.321 | 106 |
| ARAMINA | 394 | 20 |
| ARANDU | 669 | 23 |
| ARAPEI | 277 | 7 |
| ARARAQUARA | 69.717 | 678 |
| ARARAS | 20.510 | 467 |
| ARCO-IRIS | 660 | 10 |
| AREALVA | 2.281 | 32 |
| AREIAS | 401 | 6 |
| AREIOPOLIS | 2.393 | 33 |
| ARIRANHA | 1.044 | 38 |
| ARTUR NOGUEIRA | 9.519 | 170 |
| ARUJA | 12.911 | 367 |
| ASPASIA | 641 | 12 |
| ASSIS | 26.991 | 490 |
| ATIBAIA | 13.489 | 517 |
| AURIFLAMA | 2.567 | 91 |
| AVAI | 841 | 14 |
| AVANHANDAVA | 1.997 | 50 |
| AVARE | 15.861 | 335 |
| BADY BASSITT | 4.788 | 105 |
| BALBINOS | 832 | 4 |
| BALSAMO | 3.242 | 78 |
| BANANAL | 1.169 | 11 |
| BARAO DE ANTONINA | 1.063 | 11 |
| BARBOSA | 993 | 25 |
| BARIRI | 8.165 | 160 |
| BARRA BONITA | 5.665 | 130 |
| BARRA DO CHAPEU | 468 | 16 |
| BARRA DO TURVO | 919 | 27 |
| BARRETOS | 32.741 | 654 |
| BARRINHA | 1.779 | 95 |
| BARUERI | 50.438 | 1.276 |
| BASTOS | 4.150 | 102 |
| BATATAIS | 7.125 | 212 |
| BAURU | 93.318 | 1.507 |
| BEBEDOURO | 6.225 | 367 |
| BENTO DE ABREU | 693 | 6 |
| BERNARDINO DE CAMPOS | 2.069 | 42 |
| BERTIOGA | 11.740 | 204 |
| BILAC | 971 | 26 |
| BIRIGUI | 32.118 | 661 |
| BIRITIBA-MIRIM | 1.600 | 121 |
| BOA ESPERANCA DO SUL | 2.709 | 32 |
| BOCAINA | 2.542 | 40 |
| BOFETE | 2.754 | 30 |
| BOITUVA | 7.125 | 222 |
| BOM JESUS DOS PERDOES | 2.567 | 59 |
| BOM SUCESSO DE ITARARE | 745 | 7 |
| BORA | 223 | 2 |
| BORACEIA | 1.076 | 27 |
| BORBOREMA | 4.885 | 62 |
| BOREBI | 311 | 4 |
| BOTUCATU | 58.132 | 404 |
| BRAGANCA PAULISTA | 50.404 | 655 |
| BRAUNA | 637 | 27 |
| BREJO ALEGRE | 930 | 14 |
| BRODOWSKI | 4.983 | 89 |
| BROTAS | 8.121 | 77 |
| BURI | 4.756 | 108 |
| BURITAMA | 6.192 | 92 |
| BURITIZAL | 360 | 10 |
| CABRALIA PAULISTA | 1.259 | 9 |
| CABREUVA | 8.673 | 158 |
| CACAPAVA | 17.337 | 337 |
| CACHOEIRA PAULISTA | 5.976 | 73 |
| CACONDE | 3.752 | 46 |
| CAFELANDIA | 906 | 61 |
| CAIABU | 339 | 9 |
| CAIEIRAS | 14.440 | 371 |
| CAIUA | 530 | 12 |
| CAJAMAR | 5.698 | 273 |
| CAJATI | 7.086 | 117 |
| CAJOBI | 2.354 | 38 |
| CAJURU | 2.192 | 89 |
| CAMPINA DO MONTE ALEGRE | 642 | 29 |
| CAMPINAS | 227.959 | 5.524 |
| CAMPO LIMPO PAULISTA | 11.057 | 318 |
| CAMPOS DO JORDAO | 13.308 | 164 |
| CAMPOS NOVOS PAULISTA | 326 | 14 |
| CANANEIA | 2.603 | 37 |
| CANAS | 245 | 9 |
| CANDIDO MOTA | 8.043 | 189 |
| CANDIDO RODRIGUES | 154 | 8 |
| CANITAR | 1.614 | 30 |
| CAPAO BONITO | 10.535 | 183 |
| CAPELA DO ALTO | 1.743 | 53 |
| CAPIVARI | 5.969 | 188 |
| CARAGUATATUBA | 38.583 | 551 |
| CARAPICUIBA | 46.000 | 1.312 |
| CARDOSO | 3.849 | 73 |
| CASA BRANCA | 6.668 | 136 |
| CASSIA DOS COQUEIROS | 260 | 4 |
| CASTILHO | 4.743 | 102 |
| CATANDUVA | 39.875 | 746 |
| CATIGUA | 933 | 44 |
| CEDRAL | 4.036 | 41 |
| CERQUEIRA CESAR | 4.212 | 63 |
| CERQUILHO | 16.140 | 176 |
| CESARIO LANGE | 4.712 | 92 |
| CHARQUEADA | 4.335 | 54 |
| CHAVANTES | 2.816 | 62 |
| CLEMENTINA | 983 | 25 |
| COLINA | 2.618 | 74 |
| COLOMBIA | 1.348 | 21 |
| CONCHAL | 5.200 | 97 |
| CONCHAS | 3.971 | 87 |
| CORDEIROPOLIS | 6.046 | 117 |
| COROADOS | 1.590 | 25 |
| CORONEL MACEDO | 695 | 30 |
| CORUMBATAI | 1.077 | 9 |
| COSMOPOLIS | 8.051 | 199 |
| COSMORAMA | 2.282 | 48 |
| COTIA | 31.047 | 824 |
| CRAVINHOS | 2.281 | 118 |
| CRISTAIS PAULISTA | 1.310 | 21 |
| CRUZALIA | 228 | 6 |
| CRUZEIRO | 7.244 | 251 |
| CUBATAO | 17.930 | 551 |
| CUNHA | 1.203 | 49 |
| DESCALVADO | 9.352 | 108 |
| DIADEMA | 31.847 | 1.592 |
| DIRCE REIS | 329 | 6 |
| DIVINOLANDIA | 2.284 | 49 |
| DOBRADA | 638 | 13 |
| DOIS CORREGOS | 2.098 | 46 |
| DOLCINOPOLIS | 511 | 9 |
| DOURADO | 2.753 | 27 |
| DRACENA | 12.366 | 310 |
| DUARTINA | 2.338 | 35 |
| DUMONT | 2.791 | 30 |
| ECHAPORA | 824 | 29 |
| ELDORADO | 3.407 | 34 |
| ELIAS FAUSTO | 2.815 | 42 |
| ELISIARIO | 634 | 13 |
| EMBAUBA | 132 | 11 |
| EMBU DAS ARTES | 11.335 | 760 |
| EMBU-GUACU | 5.958 | 243 |
| EMILIANOPOLIS | 921 | 10 |
| ENGENHEIRO COELHO | 4.616 | 66 |
| ESPIRITO SANTO DO PINHAL | 15.028 | 148 |
| ESPIRITO SANTO DO TURVO | 820 | 11 |
| ESTIVA GERBI | 1.277 | 37 |
| ESTRELA D'OESTE | 3.346 | 40 |
| ESTRELA DO NORTE | 782 | 9 |
| EUCLIDES DA CUNHA PAULISTA | 539 | 19 |
| FARTURA | 4.472 | 68 |
| FERNANDO PRESTES | 1.469 | 15 |
| FERNANDOPOLIS | 19.913 | 427 |
| FERNAO | 778 | 5 |
| FERRAZ DE VASCONCELOS | 10.823 | 539 |
| FLORA RICA | 150 | 10 |
| FLOREAL | 1.064 | 10 |
| FLORIDA PAULISTA | 3.664 | 45 |
| FLORINIA | 448 | 17 |
| FRANCA | 39.349 | 1.333 |
| FRANCISCO MORATO | 16.016 | 480 |
| FRANCO DA ROCHA | 18.752 | 445 |
| GABRIEL MONTEIRO | 1.246 | 8 |
| GALIA | 1.139 | 24 |
| GARCA | 12.717 | 173 |
| GASTAO VIDIGAL | 653 | 18 |
| GAVIAO PEIXOTO | 2.259 | 24 |
| GENERAL SALGADO | 1.607 | 52 |
| GETULINA | 1.080 | 38 |
| GLICERIO | 1.446 | 23 |
| GUAICARA | 1.922 | 31 |
| GUAIMBE | 1.080 | 9 |
| GUAIRA | 10.075 | 246 |
| GUAPIACU | 2.590 | 102 |
| GUAPIARA | 3.138 | 96 |
| GUARA | 4.161 | 118 |
| GUARACAI | 1.695 | 31 |
| GUARACI | 2.664 | 32 |
| GUARANI D'OESTE | 965 | 9 |
| GUARANTA | 324 | 26 |
| GUARARAPES | 10.357 | 138 |
| GUARAREMA | 2.605 | 112 |
| GUARATINGUETA | 17.664 | 397 |
| GUAREI | 4.591 | 41 |
| GUARIBA | 5.434 | 131 |
| GUARUJA | 32.036 | 1.585 |
| GUARULHOS | 112.326 | 5.641 |
| GUATAPARA | 1.248 | 28 |
| GUZOLANDIA | 902 | 34 |
| HERCULANDIA | 1.262 | 34 |
| HOLAMBRA | 3.979 | 24 |
| HORTOLANDIA | 41.180 | 900 |

| Município | # Casos | Óbitos |
|---|---|---|
| IACANGA | 1.939 | 35 |
| IACRI | 1.828 | 26 |
| IARAS | 302 | 24 |
| IBATE | 6.352 | 114 |
| IBIRA | 2.816 | 54 |
| IBIRAREMA | 1.230 | 39 |
| IBITINGA | 15.942 | 311 |
| IBIUNA | 5.365 | 164 |
| ICEM | 2.119 | 40 |
| IEPE | 2.046 | 36 |
| IGARACU DO TIETE | 6.190 | 76 |
| IGARAPAVA | 1.421 | 110 |
| IGARATA | 2.454 | 42 |
| IGUAPE | 5.863 | 126 |
| ILHA COMPRIDA | 4.350 | 66 |
| ILHA SOLTEIRA | 4.469 | 123 |
| ILHABELA | 7.502 | 53 |
| INDAIATUBA | 28.671 | 904 |
| INDIANA | 482 | 14 |
| INDIAPORA | 1.412 | 14 |
| INUBIA PAULISTA | 1.387 | 22 |
| IPAUSSU | 4.705 | 57 |
| IPERO | 6.440 | 80 |
| IPEUNA | 789 | 25 |
| IPIGUA | 2.051 | 33 |
| IPORANGA | 960 | 9 |
| IPUA | 2.843 | 70 |
| IRACEMAPOLIS | 6.941 | 113 |
| IRAPUA | 1.578 | 34 |
| IRAPURU | 1.950 | 44 |
| ITABERA | 6.111 | 82 |
| ITAI | 7.851 | 95 |
| ITAJOBI | 5.637 | 75 |
| ITAJU | 1.033 | 14 |
| ITANHAEM | 14.523 | 423 |
| ITAOCA | 288 | 8 |
| ITAPECERICA DA SERRA | 13.616 | 503 |
| ITAPETININGA | 18.305 | 617 |
| ITAPEVA | 24.244 | 482 |
| ITAPEVI | 13.149 | 789 |
| ITAPIRA | 20.364 | 381 |
| ITAPIRAPUA PAULISTA | 1.354 | 8 |
| ITAPOLIS | 14.991 | 189 |
| ITAPORANGA | 3.344 | 61 |
| ITAPUI | 2.615 | 49 |
| ITAPURA | 684 | 17 |
| ITAQUAQUECETUBA | 32.944 | 1.175 |
| ITARARE | 11.256 | 278 |
| ITARIRI | 1.996 | 55 |
| ITATIBA | 30.765 | 393 |
| ITATINGA | 4.675 | 70 |
| ITIRAPINA | 3.063 | 52 |
| ITIRAPUA | 326 | 8 |
| ITOBI | 1.377 | 24 |
| ITU | 39.626 | 605 |
| ITUPEVA | 9.995 | 172 |
| ITUVERAVA | 4.011 | 163 |
| JABORANDI | 619 | 25 |
| JABOTICABAL | 9.389 | 294 |
| JACAREI | 32.372 | 935 |
| JACI | 2.840 | 34 |
| JACUPIRANGA | 3.411 | 67 |
| JAGUARIUNA | 12.652 | 203 |
| JALES | 16.828 | 321 |
| JAMBEIRO | 520 | 18 |
| JANDIRA | 9.883 | 368 |
| JARDINOPOLIS | 5.215 | 171 |
| JARINU | 3.516 | 96 |
| JAU | 25.030 | 623 |
| JERIQUARA | 647 | 3 |
| JOANOPOLIS | 1.514 | 20 |
| JOAO RAMALHO | 1.240 | 15 |
| JOSE BONIFACIO | 9.816 | 177 |
| JULIO MESQUITA | 365 | 17 |
| JUMIRIM | 664 | 8 |
| JUNDIAI | 74.429 | 1.850 |
| JUNQUEIROPOLIS | 5.368 | 109 |
| JUQUIA | 3.398 | 72 |
| JUQUITIBA | 1.835 | 87 |
| LAGOINHA | 249 | 16 |
| LARANJAL PAULISTA | 6.390 | 145 |
| LAVINIA | 1.610 | 22 |
| LAVRINHAS | 384 | 16 |
| LEME | 23.589 | 480 |
| LENCOIS PAULISTA | 26.243 | 214 |
| LIMEIRA | 43.948 | 1.320 |
| LINDOIA | 2.993 | 23 |
| LINS | 15.009 | 348 |
| LORENA | 8.062 | 284 |
| LOURDES | 472 | 6 |
| LOUVEIRA | 12.525 | 132 |
| LUCELIA | 4.649 | 82 |
| LUCIANOPOLIS | 505 | 6 |
| LUIS ANTONIO | 3.709 | 46 |
| LUIZIANIA | 495 | 15 |
| LUPERCIO | 278 | 8 |
| LUTECIA | 954 | 8 |
| MACATUBA | 5.389 | 63 |
| MACAUBAL | 1.905 | 25 |
| MACEDONIA | 1.172 | 32 |
| MAGDA | 932 | 12 |
| MAIRINQUE | 5.305 | 92 |
| MAIRIPORA | 7.633 | 291 |
| MANDURI | 1.000 | 33 |
| MARABA PAULISTA | 933 | 6 |
| MARACAI | 3.589 | 57 |
| MARAPOAMA | 1.249 | 15 |
| MARIAPOLIS | 1.299 | 13 |
| MARILIA | 43.796 | 1.194 |
| MARINOPOLIS | 808 | 7 |
| MARTINOPOLIS | 2.633 | 103 |
| MATAO | 7.726 | 241 |
| MAUA | 39.073 | 1.712 |
| MENDONCA | 2.251 | 35 |
| MERIDIANO | 662 | 42 |
| MESOPOLIS | 725 | 7 |
| MIGUELOPOLIS | 1.541 | 107 |
| MINEIROS DO TIETE | 2.478 | 35 |
| MIRA ESTRELA | 626 | 16 |
| MIRACATU | 3.691 | 86 |
| MIRANDOPOLIS | 2.303 | 120 |
| MIRANTE DO PARANAPANEMA | 2.915 | 53 |
| MIRASSOL | 10.610 | 333 |
| MIRASSOLANDIA | 787 | 22 |
| MOCOCA | 15.081 | 299 |
| MOGI DAS CRUZES | 56.564 | 1.918 |
| MOGI GUACU | 40.097 | 722 |
| MOGI MIRIM | 26.499 | 436 |
| MOMBUCA | 471 | 11 |
| MONCOES | 576 | 8 |
| MONGAGUA | 3.403 | 114 |
| MONTE ALEGRE DO SUL | 1.813 | 24 |
| MONTE ALTO | 11.093 | 228 |
| MONTE APRAZIVEL | 4.988 | 124 |
| MONTE AZUL PAULISTA | 2.396 | 31 |
| MONTE CASTELO | 1.661 | 26 |
| MONTE MOR | 8.556 | 178 |
| MONTEIRO LOBATO | 332 | 13 |
| MORRO AGUDO | 6.158 | 116 |
| MORUNGABA | 1.091 | 41 |
| MOTUCA | 378 | 11 |
| MURUTINGA DO SUL | 1.195 | 22 |
| NANTES | 264 | 9 |
| NAO INFORMADO | 269 | 94 |
| NARANDIBA | 1.918 | 25 |
| NATIVIDADE DA SERRA | 256 | 15 |
| NAZARE PAULISTA | 3.101 | 71 |
| NEVES PAULISTA | 2.724 | 66 |
| NHANDEARA | 3.327 | 60 |
| NIPOA | 561 | 19 |
| NOVA ALIANCA | 1.574 | 35 |
| NOVA CAMPINA | 1.283 | 46 |
| NOVA CANAA PAULISTA | 841 | 10 |
| NOVA CASTILHO | 323 | 4 |
| NOVA EUROPA | 882 | 31 |
| NOVA GRANADA | 6.662 | 92 |
| NOVA GUATAPORANGA | 175 | 5 |
| NOVA INDEPENDENCIA | 1.752 | 8 |
| NOVA LUZITANIA | 397 | 15 |
| NOVA ODESSA | 11.582 | 284 |
| NOVAIS | 321 | 20 |
| NOVO HORIZONTE | 6.320 | 248 |
| NUPORANGA | 424 | 16 |
| OCAUCU | 955 | 9 |
| OLEO | 162 | 6 |
| OLIMPIA | 15.508 | 321 |
| ONDA VERDE | 964 | 30 |
| ORIENTE | 444 | 29 |
| ORINDIUVA | 2.472 | 20 |
| ORLANDIA | 8.528 | 134 |
| OSASCO | 49.239 | 3.199 |
| OSCAR BRESSANE | 732 | 10 |
| OSVALDO CRUZ | 10.252 | 142 |
| OURINHOS | 27.839 | 601 |
| OURO VERDE | 1.149 | 41 |
| OUROESTE | 3.072 | 54 |
| PACAEMBU | 3.970 | 58 |
| PALESTINA | 2.802 | 51 |
| PALMARES PAULISTA | 2.530 | 47 |
| PALMEIRA D'OESTE | 2.777 | 44 |
| PALMITAL | 4.958 | 83 |
| PANORAMA | 3.744 | 85 |
| PARAGUACU PAULISTA | 10.408 | 177 |
| PARAIBUNA | 1.359 | 60 |
| PARAISO | 1.395 | 31 |
| PARANAPANEMA | 2.191 | 91 |
| PARANAPUA | 1.376 | 30 |
| PARAPUA | 1.614 | 52 |
| PARDINHO | 1.217 | 19 |
| PARIQUERA-ACU | 4.512 | 78 |
| PARISI | 1.048 | 20 |
| PATROCINIO PAULISTA | 1.151 | 47 |
| PAULICEIA | 1.948 | 28 |
| PAULINIA | 26.861 | 354 |
| PAULISTANIA | 215 | 7 |
| PAULO DE FARIA | 1.715 | 45 |
| PEDERNEIRAS | 10.475 | 145 |
| PEDRA BELA | 301 | 11 |
| PEDRANOPOLIS | 282 | 12 |

| Município | # Casos | Óbitos |
|---|---|---|
| PEDREIRA | 6.482 | 149 |
| PEDRINHAS PAULISTA | 781 | 15 |
| PEDRO DE TOLEDO | 1.142 | 25 |
| PENAPOLIS | 21.050 | 327 |
| PEREIRA BARRETO | 5.719 | 119 |
| PEREIRAS | 1.217 | 23 |
| PERUIBE | 12.878 | 312 |
| PIACATU | 1.933 | 12 |
| PIEDADE | 9.461 | 193 |
| PILAR DO SUL | 6.867 | 94 |
| PINDAMONHANGABA | 41.141 | 605 |
| PINDORAMA | 4.110 | 72 |
| PINHALZINHO | 2.748 | 42 |
| PIQUEROBI | 259 | 9 |
| PIQUETE | 420 | 35 |
| PIRACAIA | 6.142 | 104 |
| PIRACICABA | 107.180 | 1.697 |
| PIRAJU | 7.990 | 122 |
| PIRAJUI | 5.113 | 76 |
| PIRANGI | 3.273 | 74 |
| PIRAPORA DO BOM JESUS | 1.682 | 26 |
| PIRAPOZINHO | 4.391 | 93 |
| PIRASSUNUNGA | 20.810 | 319 |
| PIRATININGA | 2.317 | 51 |
| PITANGUEIRAS | 8.621 | 199 |
| PLANALTO | 1.346 | 14 |
| PLATINA | 753 | 12 |
| POA | 13.073 | 448 |
| POLONI | 2.029 | 25 |
| POMPEIA | 1.065 | 64 |
| PONGAI | 399 | 12 |
| PONTAL | 8.814 | 187 |
| PONTALINDA | 603 | 20 |
| PONTES GESTAL | 952 | 12 |
| POPULINA | 1.565 | 23 |
| PORANGABA | 1.244 | 26 |
| PORTO FELIZ | 14.636 | 198 |
| PORTO FERREIRA | 17.718 | 220 |
| POTIM | 3.692 | 41 |
| POTIRENDABA | 6.068 | 100 |
| PRACINHA | 526 | 6 |
| PRADOPOLIS | 2.065 | 49 |
| PRAIA GRANDE | 32.664 | 1.387 |
| PRATANIA | 1.612 | 19 |
| PRESIDENTE ALVES | 727 | 11 |
| PRESIDENTE BERNARDES | 1.421 | 53 |
| PRESIDENTE EPITACIO | 6.992 | 151 |
| PRESIDENTE PRUDENTE | 43.627 | 1.092 |
| PRESIDENTE VENCESLAU | 6.344 | 141 |
| PROMISSAO | 10.461 | 131 |
| QUADRA | 254 | 9 |
| QUATA | 2.955 | 32 |
| QUEIROZ | 2.061 | 3 |
| QUELUZ | 1.095 | 32 |
| QUINTANA | 589 | 34 |
| RAFARD | 1.172 | 18 |
| RANCHARIA | 8.103 | 120 |
| REDENCAO DA SERRA | 129 | 8 |
| REGENTE FEIJO | 2.371 | 81 |
| REGINOPOLIS | 1.019 | 26 |
| REGISTRO | 13.321 | 261 |
| RESTINGA | 731 | 10 |
| RIBEIRA | 539 | 9 |
| RIBEIRAO BONITO | 1.835 | 34 |
| RIBEIRAO BRANCO | 2.812 | 72 |
| RIBEIRAO CORRENTE | 348 | 6 |
| RIBEIRAO DO SUL | 722 | 27 |
| RIBEIRAO DOS INDIOS | 119 | 8 |
| RIBEIRAO GRANDE | 534 | 30 |
| RIBEIRAO PIRES | 15.504 | 409 |
| RIBEIRAO PRETO | 107.386 | 3.563 |
| RIFAINA | 1.166 | 13 |
| RINCAO | 2.206 | 50 |
| RINOPOLIS | 675 | 21 |
| RIO CLARO | 14.021 | 738 |
| RIO DAS PEDRAS | 3.753 | 122 |
| RIO GRANDE DA SERRA | 2.442 | 110 |
| RIOLANDIA | 3.046 | 34 |
| RIVERSUL | 1.047 | 33 |
| ROSANA | 5.120 | 57 |
| ROSEIRA | 1.613 | 33 |
| RUBIACEA | 738 | 11 |
| RUBINEIA | 1.458 | 20 |
| SABINO | 313 | 32 |
| SAGRES | 267 | 4 |
| SALES | 1.267 | 49 |
| SALES OLIVEIRA | 1.865 | 35 |
| SALESOPOLIS | 729 | 64 |
| SALMOURAO | 527 | 26 |
| SALTINHO | 2.578 | 26 |
| SALTO | 26.924 | 538 |
| SALTO DE PIRAPORA | 4.481 | 191 |
| SALTO GRANDE | 2.099 | 19 |
| SANDOVALINA | 842 | 17 |
| SANTA ADELIA | 2.767 | 74 |
| SANTA ALBERTINA | 2.503 | 30 |
| SANTA BARBARA D'OESTE | 38.938 | 920 |
| SANTA BRANCA | 2.235 | 40 |
| SANTA CLARA D'OESTE | 562 | 26 |
| SANTA CRUZ DA CONCEICAO | 2.110 | 17 |
| SANTA CRUZ DA ESPERANCA | 206 | 8 |
| SANTA CRUZ DAS PALMEIRAS | 5.919 | 140 |
| SANTA CRUZ DO RIO PARDO | 9.357 | 207 |
| SANTA ERNESTINA | 561 | 22 |
| SANTA FE DO SUL | 9.936 | 164 |
| SANTA GERTRUDES | 3.948 | 88 |
| SANTA ISABEL | 9.667 | 301 |
| SANTA LUCIA | 801 | 27 |
| SANTA MARIA DA SERRA | 1.358 | 12 |
| SANTA MERCEDES | 936 | 11 |
| SANTA RITA D'OESTE | 456 | 16 |
| SANTA RITA DO PASSA QUATRO | 1.844 | 50 |
| SANTA ROSA DE VITERBO | 2.516 | 60 |
| SANTA SALETE | 724 | 9 |
| SANTANA DA PONTE PENSA | 574 | 6 |
| SANTANA DE PARNAIBA | 28.581 | 452 |
| SANTO ANASTACIO | 4.074 | 72 |
| SANTO ANDRE | 102.615 | 3.579 |
| SANTO ANTONIO DA ALEGRIA | 544 | 25 |
| SANTO ANTONIO DE POSSE | 5.049 | 73 |
| SANTO ANTONIO DO ARACANGUA | 593 | 40 |
| SANTO ANTONIO DO JARDIM | 1.450 | 26 |
| SANTO ANTONIO DO PINHAL | 1.584 | 10 |
| SANTO EXPEDITO | 216 | 11 |
| SANTOPOLIS DO AGUAPEI | 763 | 19 |
| SANTOS | 87.268 | 2.671 |
| SAO BENTO DO SAPUCAI | 821 | 14 |
| SAO BERNARDO DO CAMPO | 78.397 | 3.904 |
| SAO CAETANO DO SUL | 38.823 | 1.192 |
| SAO CARLOS | 37.621 | 650 |
| SAO FRANCISCO | 866 | 21 |
| SAO JOAO DA BOA VISTA | 26.401 | 396 |
| SAO JOAO DAS DUAS PONTES | 787 | 11 |
| SAO JOAO DE IRACEMA | 922 | 10 |
| SAO JOAO DO PAU D'ALHO | 227 | 4 |
| SAO JOAQUIM DA BARRA | 7.459 | 184 |
| SAO JOSE DA BELA VISTA | 338 | 23 |
| SAO JOSE DO BARREIRO | 763 | 9 |
| SAO JOSE DO RIO PARDO | 8.041 | 184 |
| SAO JOSE DO RIO PRETO | 165.830 | 3.241 |
| SAO JOSE DOS CAMPOS | 136.588 | 2.419 |
| SAO LOURENCO DA SERRA | 714 | 42 |
| SAO LUIS DO PARAITINGA | 978 | 38 |
| SAO MANUEL | 6.716 | 178 |
| SAO MIGUEL ARCANJO | 5.061 | 91 |
| SAO PAULO | 1.195.126 | 45.473 |
| SAO PEDRO | 10.898 | 127 |
| SAO PEDRO DO TURVO | 1.023 | 16 |
| SAO ROQUE | 7.231 | 137 |
| SAO SEBASTIAO | 8.806 | 209 |
| SAO SEBASTIAO DA GRAMA | 2.824 | 39 |
| SAO SIMAO | 1.696 | 39 |
| SAO VICENTE | 32.318 | 1.472 |
| SARAPUI | 525 | 7 |
| SARUTAIA | 155 | 23 |
| SEBASTIANOPOLIS DO SUL | 362 | 12 |
| SERRA AZUL | 1.474 | 21 |
| SERRA NEGRA | 7.211 | 109 |
| SERRANA | 12.024 | 151 |
| SERTAOZINHO | 20.325 | 575 |
| SETE BARRAS | 3.039 | 49 |
| SEVERINIA | 2.859 | 85 |
| SILVEIRAS | 569 | 11 |
| SOCORRO | 6.853 | 116 |
| SOROCABA | 114.913 | 3.266 |
| SUD MENNUCCI | 966 | 24 |
| SUMARE | 42.505 | 1.013 |
| SUZANAPOLIS | 508 | 12 |
| SUZANO | 30.632 | 1.058 |
| TABAPUA | 3.400 | 79 |
| TABATINGA | 3.061 | 61 |
| TABOAO DA SERRA | 20.047 | 1.058 |
| TACIBA | 865 | 27 |
| TAGUAI | 3.505 | 47 |
| TAIACU | 1.521 | 19 |
| TAIUVA | 1.105 | 19 |
| TAMBAU | 5.506 | 63 |
| TANABI | 7.241 | 139 |
| TAPIRAI | 873 | 11 |
| TAPIRATIBA | 3.099 | 44 |
| TAQUARAL | 403 | 13 |
| TAQUARITINGA | 14.822 | 253 |
| TAQUARITUBA | 7.488 | 122 |
| TAQUARIVAI | 1.081 | 22 |
| TARABAI | 1.049 | 36 |
| TARUMA | 1.824 | 58 |
| TATUI | 22.312 | 538 |
| TAUBATE | 40.979 | 1.222 |
| TEJUPA | 432 | 13 |
| TEODORO SAMPAIO | 4.049 | 61 |
| TERRA ROXA | 1.395 | 40 |
| TIETE | 9.098 | 134 |
| TIMBURI | 889 | 16 |
| TORRE DE PEDRA | 237 | 14 |
| TORRINHA | 4.213 | 27 |
| TRABIJU | 459 | 5 |
| TREMEMBE | 3.017 | 72 |
| TRES FRONTEIRAS | 2.018 | 39 |
| TUIUTI | 1.329 | 23 |
| TUPA | 8.272 | 343 |
| TUPI PAULISTA | 4.432 | 57 |
| TURIUBA | 566 | 4 |
| TURMALINA | 628 | 7 |
| UBARANA | 1.754 | 24 |
| UBATUBA | 13.366 | 163 |
| UBIRAJARA | 582 | 15 |
| UCHOA | 2.158 | 44 |
| UNIAO PAULISTA | 320 | 7 |
| URANIA | 3.674 | 52 |
| URU | 435 | 6 |
| URUPES | 948 | 60 |
| VALENTIM GENTIL | 5.187 | 79 |
| VALINHOS | 26.173 | 564 |
| VALPARAISO | 5.574 | 91 |
| VARGEM | 652 | 27 |
| VARGEM GRANDE DO SUL | 6.610 | 121 |
| VARGEM GRANDE PAULISTA | 7.322 | 141 |
| VARZEA PAULISTA | 14.598 | 315 |
| VERA CRUZ | 727 | 50 |
| VINHEDO | 18.992 | 256 |
| VIRADOURO | 3.843 | 111 |
| VISTA ALEGRE DO ALTO | 1.920 | 25 |
| VITORIA BRASIL | 774 | 11 |
| VOTORANTIM | 12.613 | 581 |
| VOTUPORANGA | 33.699 | 514 |
| ZACARIAS | 386 | 12 |

FONTE: SIVEP-Gripe, RedCap e e-SUS VE

## Distribuição dos casos de confirmados para COVID-19 segundo faixa etária e sexo. Estado de São Paulo, 2020.

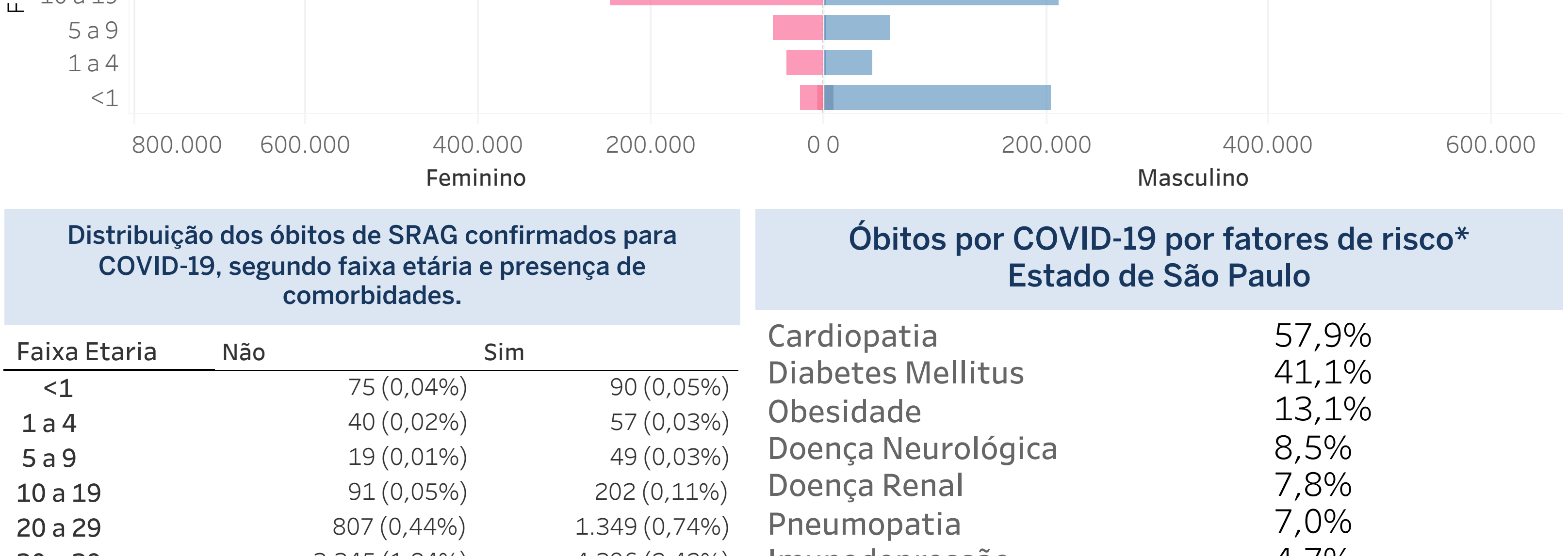


### Distribuição dos óbitos de SRAG confirmados para COVID-19, segundo faixa etária e presença de comorbidades.

| Faixa Etaria | Não | Sim |
|---|---|---|
| <1 | 75 (0,04%) | 90 (0,05%) |
| 1 a 4 | 40 (0,02%) | 57 (0,03%) |
| 5 a 9 | 19 (0,01%) | 49 (0,03%) |
| 10 a 19 | 91 (0,05%) | 202 (0,11%) |
| 20 a 29 | 807 (0,44%) | 1.349 (0,74%) |
| 30 a 39 | 3.345 (1,84%) | 4.396 (2,42%) |
| 40 a 49 | 6.659 (3,66%) | 9.568 (5,26%) |
| 50 a 59 | 9.622 (5,29%) | 19.470 (10,71%) |
| 60 a 69 | 10.682 (5,87%) | 31.387 (17,26%) |
| 70 a 79 | 8.812 (4,85%) | 32.890 (18,09%) |
| 80 a 89 | 6.273 (3,45%) | 24.779 (13,63%) |
| >=90 | 2.530 (1,39%) | 8.661 (4,76%) |
| Total geral | 48.955 (26,92%) | 132.898 (73,08%) |

FONTE: SIVEP-Gripe

### Óbitos por COVID-19 por fatores de risco* Estado de São Paulo

| | |
|---|---|
| Cardiopatia | 57,9% |
| Diabetes Mellitus | 41,1% |
| Obesidade | 13,1% |
| Doença Neurológica | 8,5% |
| Doença Renal | 7,8% |
| Pneumopatia | 7,0% |
| Imunodepressão | 4,7% |
| Asma | 3,0% |
| Doença Hepática | 1,7% |
| Doença Hematológica | 1,4% |
| Síndrome de Down | 0,4% |
| Gestante | 0,2% |
| Puérpera | 0,1% |

*o somatório excede o n total de pessoas com fatores de risco devido às múltiplas respostas.
Fonte: SIVEP-Gripe, dados sujeitos a alteração.

**Links úteis:**
http://www.saude.sp.gov.br/cve-centro-de-vigilancia-epidemiologica-prof.-alexandre-vranjac/areas-de-vigilancia/doencas-de-transmissao-respiratoria/coronavirus-covid-19/situacao-epidemiologica
https://www.saopaulo.sp.gov.br/planosp/simi
http://www.saude.gov.br/boletins-epidemiologicos
https://covid19.who.int/