# Novo Coronavírus (COVID-19)

*Situação Epidemiológica*

Atualizado em 26/07/2023

## Situação em números de COVID-19 (casos confirmados e óbitos)

| Mundial | Óbitos Mundiais | Estado de São Paulo | Óbitos Estado de São Paulo |
|---|---|---|---|
| 225.680.357 | 4.644.740 | 6.643.799 ¥ | 180.907 ¥ |

*FONTE: World Health Organization - Coronavirus Disease 2019 (COVID-19) Data: 15/09/2021 00:00:00 GMT 00:00

¥ FONTE: CVE/CCD/SES-SP

## Casos e óbitos confirmados para COVID-19, acumulados até 26/07/2023. Estado de São Paulo

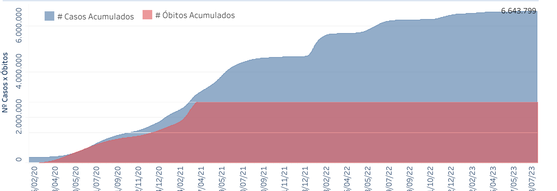


FONTE: SIVEP-Gripe, RedCap e e-SUS VE

## Casos de COVID-19 por município de residência, Estado São Paulo

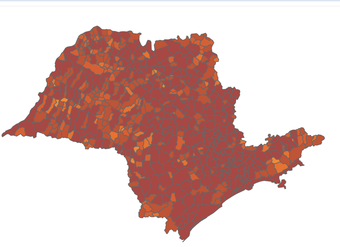


FONTE: SIVEP-Gripe, RedCap e e-SUS VE

| Município | # Casos | Óbitos |
|---|---|---|
| ADAMANTINA | 12.162 | 158 |
| ADOLFO | 1.292 | 20 |
| AGUDOS | 4.675 | 130 |
| ÁGUAS DA PRATA | 2.191 | 40 |
| ÁGUAS DE LINDÓIA | 3.151 | 71 |
| ÁGUAS DE SANTA BÁRBARA | 928 | 25 |
| ÁGUAS DE SÃO PEDRO | 1.231 | 7 |
| AGUDOS | 4.675 | 130 |
| ALBINÓPOLIS | 1.007 | 23 |
| ALFREDO MARCONDES | 929 | 23 |
| ALTAIR | 2.568 | 68 |
| ALTINÓPOLIS | 4.311 | 66 |
| ALVARES MACHADO | 3.916 | 96 |
| ALVARES FLORENCE | 1.347 | 27 |
| ALVINLÂNDIA | 4.343 | 56 |
| ALVARO DE CARVALHO | 1.158 | 10 |
| ALVINLANDIA | 4.343 | 56 |
| AMERICO BRASILIENSE | 7.725 | 137 |
| AMERICO DE CAMPOS | 1.106 | 26 |
| AMPARO | 10.996 | 265 |
| AMLANDIA | 1.158 | 10 |
| ANDRADINA | 15.973 | 320 |
| ANGATUBA | 4.167 | 56 |
| ANHEMBI | 1.106 | 26 |
| ANHEMBI | 417 | 15 |
| APARECIDA | 3.004 | 229 |
| APARECIDA D'OESTE | 1.818 | 43 |
| APIAI | 2.812 | 103 |
| ARAÇARIGUAMA | 1.106 | 26 |
| ARAÇATUBA | 49.036 | 1.008 |
| ARAÇOIABA DA SERRA | 3.004 | 229 |
| ARAMINA | 1.818 | 43 |
| ARANDU | 1.818 | 43 |
| ARARAQUARA | 66.120 | 1.107 |
| ARARAS | 20.106 | 463 |
| ARIMATEIA | 1.818 | 43 |
| ARIOLINDIA | 2.812 | 31 |
| ARUJÁ | 2.812 | 31 |
| ASPASIA | 1.818 | 43 |
| ASSIS | 2.812 | 31 |
| ATIBAIA | 13.444 | 332 |
| AUDI LAMA | 2.401 | 52 |
| AURIFLAMA | 2.812 | 31 |
| AVAI | 1.007 | 23 |
| AVANHANDAVA | 1.818 | 43 |
| AVARE | 15.793 | 334 |
| BADY BASSITT | 4.167 | 56 |
| BALBINOS | 1.106 | 26 |
| BALSAMO | 2.812 | 31 |
| BANANAL | 1.007 | 23 |
| BARÃO DE ANTONINA | 1.158 | 10 |
| BARBOSA | 4.167 | 56 |
| BARIRI | 7.725 | 137 |
| BARRA BONITA | 5.661 | 130 |
| BARRA DO CHAPEU | 1.347 | 27 |
| BARRA DO TURVO | 2.812 | 31 |
| BARRETOS | 17.123 | 251 |
| BARTOLOMEU | 1.158 | 10 |
| BATAGUASSU | 2.401 | 52 |
| BATAIPORÃ | 4.167 | 56 |
| BATATAIS | 7.725 | 137 |
| BAURU | 67.200 | 1.496 |
| BEBEDOURO | 17.123 | 251 |
| BENTO DE ABREU | 982 | 8 |
| BERNARDINO DE CAMPOS | 4.167 | 56 |
| BERTIOGA | 11.773 | 203 |
| BILAC | 1.347 | 27 |
| BIRIGUI | 32.049 | 667 |
| BIRITIBA MIRIM | 2.401 | 52 |
| BOA ESPERANÇA DO SUL | 2.755 | 52 |
| BOCAINA | 2.520 | 30 |
| BOFETE | 3.773 | 65 |
| BOITUVA | 12.162 | 158 |
| BOM JESUS DOS PERDÕES | 2.588 | 59 |
| BOM SUCESSO DE ITARARÉ | 1.106 | 26 |
| BORA | 221 | 2 |
| BORACÉIA | 1.623 | 21 |
| BORORÉMA | 4.167 | 56 |
| BOTUCATU | 56.502 | 402 |
| BRAGANÇA PAULISTA | 41.917 | 1.010 |
| BREJO ALEGRE | 637 | 27 |
| BRODOWSKI | 4.004 | 88 |
| BROTAS | 8.118 | 108 |
| BUENO | 1.818 | 43 |
| BUIRITIMA | 4.009 | 70 |
| BUREUM | 982 | 10 |
| CACHOEIRA PAULISTA | 7.725 | 137 |
| CABREUVA | 8.468 | 158 |
| CAÇAPAVA | 15.496 | 533 |
| CACHOEIRA PAULISTA | 1.347 | 27 |
| CAFELANDIA | 2.401 | 52 |
| CAIEIRAS | 7.725 | 137 |
| CAIUÁ | 1.158 | 10 |
| CAJAMAR | 14.354 | 369 |
| CAJATI | 1.347 | 27 |
| CALDAS | 2.054 | 33 |
| CALIFÓRNIA | 1.818 | 43 |
| CAMPINA DO MONTE ALEGRE | 982 | 10 |
| CAMPINAS | 147.174 | 2.520 |
| CAMPOS DO JORDÃO | 10.505 | 318 |
| CAMPOS NOVOS PAULISTA | 1.347 | 27 |
| CANANÉIA | 2.755 | 52 |
| CANAS | 784 | 9 |
| CANDIDO MOTA | 7.725 | 137 |
| CANDIDO RODRIGUES | 637 | 8 |
| CANITAR | 1.347 | 27 |
| CAPÃO BONITO | 10.329 | 169 |
| CAPELA DO ALTO | 7.725 | 137 |
| CAPIVARI | 10.993 | 229 |
| CARAGUATATUBA | 21.355 | 403 |
| CARAPICUIBA | 43.272 | 1.211 |
| CARDOSO | 2.401 | 52 |
| CASA BRANCA | 5.563 | 135 |
| CASSIA DOS COQUEIROS | 637 | 8 |
| CASTILHO | 4.755 | 102 |
| CATANDUVA | 20.106 | 463 |
| CAUBI | 2.005 | 41 |
| CAUEJA | 1.347 | 27 |
| CERQUEIRA CESAR | 5.009 | 93 |
| CERQUILHO | 7.725 | 137 |
| CESARIO LANGE | 4.012 | 86 |
| CHAVOLANDIA | 2.336 | 63 |
| CHAVANTES | 4.167 | 56 |
| CLEMENTINA | 982 | 10 |
| COLINA | 7.615 | 73 |
| COLINDA | 1.818 | 43 |
| CONCHAL | 5.661 | 130 |
| CONCHAS | 3.773 | 65 |
| CORDEIRÓPOLIS | 6.045 | 137 |
| COROADO | 1.818 | 43 |
| CORONEL MACEDO | 637 | 8 |
| CORUMBATAI | 982 | 10 |
| COSMÓPOLIS | 8.992 | 198 |
| COSMORAMA | 2.401 | 52 |
| COTIA | 40.510 | 818 |
| CRAVINHOS | 7.301 | 118 |
| CRISTAIS PAULISTA | 2.401 | 52 |
| CRUZALIA | 1.347 | 27 |
| CRUZEIRO | 7.734 | 149 |
| CUBATÃO | 17.123 | 251 |
| CUNHA | 1.347 | 27 |
| DIRCEU LADEO | 1.818 | 43 |
| DIVINOLANDIA | 3.773 | 65 |
| DOBRADA | 2.755 | 52 |
| DOIS CORREGOS | 2.296 | 46 |
| DOLCINOPOLIS | 1.158 | 10 |
| DOURADO | 982 | 10 |
| DUARTINA | 2.296 | 49 |
| DUMONT | 1.347 | 27 |
| DOIS CORREGOS | 2.296 | 46 |
| ECHAPORÃ | 1.158 | 10 |
| ELDORADO | 2.754 | 27 |
| ELIAS FAUSTO | 5.661 | 130 |
| ELISIARIO | 1.158 | 10 |
| EMBAUBA | 1.818 | 43 |
| EMBU DAS ARTES | 15.496 | 533 |
| EMBU GUAÇU | 5.009 | 240 |
| EMILIANOPOLIS | 982 | 10 |
| ENGENHEIRO COELHO | 2.296 | 46 |
| ESPIRITO SANTO DO PINHAL | 14.354 | 144 |
| ESPIRITO SANTO DO TURVO | 818 | 11 |
| ESTIVA GERBI | 1.347 | 27 |
| ESTRELA D'OESTE | 8.543 | 40 |
| ESTRELDA DO CHUNA PAULISTA | 637 | 19 |
| EUCLIDES | 1.158 | 10 |
| FERNANDO PRESTES | 3.441 | 55 |
| FERNANDOPOLIS | 15.296 | 457 |
| FERRAZ DE VASCONCELOS | 17.761 | 251 |
| FLORA RICA | 1.347 | 27 |
| FLORIDA PAULISTA | 1.158 | 10 |
| FLORINIA | 1.158 | 10 |
| FRANCA | 27.708 | 1.325 |
| FRANCISCO MORATO | 7.725 | 137 |
| FRANCO DA ROCHA | 10.982 | 444 |
| GABRIEL MONTEIRO | 1.007 | 23 |
| GALIA | 3.136 | 24 |
| GARÇA | 4.167 | 56 |
| GAVIÃO PEIXOTO | 2.336 | 21 |
| GENERAL SALGADO | 7.615 | 73 |
| GENIPAU | 1.007 | 23 |
| GUICHERO | 1.611 | 27 |
| GUAIÇARA | 2.401 | 52 |
| GUAIMBE | 3.007 | 23 |
| GUAIRA | 2.401 | 52 |
| GUAPIACU | 2.812 | 31 |
| GUARAÇAI | 1.158 | 10 |
| GUARACI | 3.004 | 128 |
| GUARANI D'OESTE | 2.755 | 52 |
| GUARARAPES | 10.124 | 137 |
| GUARATINGUETÁ | 7.725 | 137 |
| GUARIBA | 4.514 | 40 |
| GUARUJÁ | 20.492 | 1.066 |
| GUARULHOS | 152.755 | 2.599 |
| GUATAPARÁ | 1.347 | 27 |
| GUZOLANDIA | 1.007 | 23 |
| HERCULANDIA | 1.818 | 43 |
| HOLAMBRA | 5.661 | 130 |
| HORTOLANDIA | 40.587 | 897 |

| Município | # Casos | Óbitos |
|---|---|---|
| IACANGA | 1.930 | 34 |
| IACRI | 3.773 | 65 |
| IARAS | 637 | 8 |
| IBATE | 6.270 | 114 |
| IBIRA | 2.729 | 58 |
| IBIRAREMA | 1.122 | 36 |
| IBITINGA | 6.045 | 137 |
| IBIUNA | 5.852 | 163 |
| ICEM | 2.098 | 40 |
| IEPE | 2.045 | 36 |
| IGARAÇU DO TIETE | 1.611 | 27 |
| IGARAPAVA | 1.400 | 110 |
| IGARATA | 2.402 | 42 |
| IGUAPE | 5.801 | 125 |
| ILHA COMPRIDA | 4.350 | 63 |
| ILHA SOLTEIRA | 4.462 | 123 |
| INDAIATUBA | 26.012 | 395 |
| INDIANA | 465 | 14 |
| INDAIATIBA | 1.930 | 34 |
| INDIA PAULISTA | 1.122 | 36 |
| INDIAPORÃ | 4.665 | 57 |
| IPAUSSU | 6.552 | 78 |
| IPERÓ | 799 | 25 |
| IPEUNA | 1.611 | 27 |
| IPIGUA | 969 | 9 |
| IPORANGA | 2.830 | 70 |
| IPUA | 6.924 | 113 |
| IRACEMAPOLIS | 1.573 | 34 |
| IRAPUÃ | 1.400 | 110 |
| IRAPURU | 5.969 | 80 |
| ITAI | 7.696 | 96 |
| ITAJOBI | 5.334 | 74 |
| ITAJU | 1.005 | 14 |
| ITAKAJAI | 1.611 | 27 |
| ITAOCA | 1.122 | 36 |
| ITAPECERICA DA SERRA | 13.089 | 503 |
| ITAPETININGA | 18.290 | 317 |
| ITAPEVA | 13.675 | 478 |
| ITAPEVI | 28.037 | 578 |
| ITAPIRA | 19.037 | 378 |
| ITAPIRAPUA PAULISTA | 1.352 | 8 |
| ITAPOLIS | 14.791 | 188 |
| ITAPORANGA | 3.303 | 61 |
| ITAPUI | 2.098 | 40 |
| ITAPUIA | 984 | 17 |
| ITAQUAQUECETUBA | 32.752 | 1.171 |
| ITARARE | 10.971 | 278 |
| ITARIRI | 2.098 | 40 |
| ITATIBA | 29.831 | 890 |
| ITATINGA | 4.617 | 70 |
| ITIRAPINA | 3.049 | 51 |
| ITIRAPUA | 1.611 | 27 |
| ITOBI | 1.400 | 110 |
| ITU | 35.757 | 601 |
| ITUPEVA | 9.800 | 171 |
| ITUVERAVA | 4.010 | 163 |
| JABOTICABAL | 10.971 | 278 |
| JACAREI | 9.331 | 202 |
| JACARE | 31.162 | 925 |
| JACI | 2.815 | 66 |
| JACUPIRANGA | 3.379 | 66 |
| JAGUARIUNA | 14.791 | 188 |
| JALES | 16.384 | 318 |
| JAMBEIRO | 518 | 18 |
| JANDIRA | 9.842 | 208 |
| JARDINÓPOLIS | 5.202 | 170 |
| JAU | 24.599 | 620 |
| JAUGI | 24.599 | 620 |
| JEREQUERA | 647 | 3 |
| JUNQUEIROPOLIS | 1.513 | 20 |
| JOAO RAMALHO | 1.223 | 15 |
| JOSE BONIFACIO | 7.696 | 96 |
| JULIO MESQUITA | 364 | 7 |
| JUMIRIM | 635 | 8 |
| JUNDIAI | 74.347 | 1.845 |
| JUNQUEIROPOLIS | 5.277 | 106 |
| JURUPEMA | 1.611 | 27 |
| JUQUIA | 3.830 | 87 |
| LAGOINHA | 246 | 16 |
| LARANJAL PAULISTA | 6.381 | 144 |
| LAVRINHA | 1.605 | 21 |
| LEME | 19.971 | 278 |
| LENCOIS | 1.611 | 27 |
| LENCOIS PAULISTA | 26.005 | 212 |
| LIMEIRA | 41.875 | 1.252 |
| LINDOIA | 7.870 | 177 |
| LINS | 14.568 | 344 |
| LORENA | 9.057 | 294 |
| LOURDES | 461 | 6 |
| LUCELIA | 3.428 | 118 |
| LUCIANIA | 4.617 | 82 |
| LUCIANOPOLIS | 561 | 5 |
| LUIS ANTONIO | 3.697 | 46 |
| LUZIANIA | 494 | 15 |
| MACEDONIA | 1.223 | 15 |
| MACIEL | 924 | 8 |
| MACATUBA | 5.383 | 63 |
| MACAUBAL | 1.504 | 25 |
| MACEDONIA | 3.194 | 32 |
| MAGDA | 1.223 | 15 |
| MARINGUE | 5.301 | 92 |
| MAIRIPORÃ | 7.616 | 290 |
| MANDURI | 998 | 32 |
| MARABA PAULISTA | 914 | 5 |
| MARACAI | 3.248 | 67 |
| MARAPUAMA | 1.223 | 15 |
| MARIAPOLIS | 1.260 | 13 |
| MARILIA | 43.492 | 1.135 |
| MARINÓPOLIS | 793 | 7 |
| MARTINOPOLIS | 7.696 | 96 |
| MATAO | 7.638 | 199 |
| MAUÁ | 38.601 | 1.704 |
| MENDONÇA | 2.237 | 34 |
| MERIDIANO | 550 | 42 |
| MESÓPOLIS | 364 | 7 |
| MIGUELOPOLIS | 1.539 | 107 |
| MINEIROS DO TIETE | 2.476 | 35 |
| MIRA ESTRELA | 1.611 | 27 |
| MIRACATU | 3.620 | 86 |
| MIRANDÓPOLIS | 2.302 | 120 |
| MIRANTE DO PARANAPANEMA | 2.935 | 35 |
| MIRASSOL | 10.589 | 330 |
| MIRASSOLANDIA | 637 | 8 |
| MOCOCA | 11.070 | 269 |
| MOGI DAS CRUZES | 54.643 | 1.915 |
| MOGI GUAÇU | 19.777 | 522 |
| MOGI MIRIM | 26.352 | 433 |
| MOGONHA | 1.223 | 15 |
| MONGUE | 571 | 9 |
| MONTAGUA | 3.187 | 114 |
| MONTE ALEGRE DO SUL | 1.783 | 24 |
| MONTE ALTO | 11.086 | 227 |
| MONTE APRAZIVEL | 2.237 | 34 |
| MONTE AZUL PAULISTA | 2.295 | 24 |
| MONTE CASTELO | 1.629 | 24 |
| MONTE MOR | 6.471 | 176 |
| MONTEIRO LOBATO | 328 | 13 |
| MORRO AGUDO | 7.638 | 199 |
| MORUNGABA | 1.051 | 41 |
| MOTUCA | 377 | 11 |
| MUNIZ FRANCO DO SUL | 1.179 | 22 |
| NANTES | 264 | 9 |
| NARANDIBA | 2.830 | 70 |
| NAZARE PAULISTA | 7.970 | 75 |
| NATIVIDADE DA SERRA | 253 | 15 |
| NAZARE PAULISTA | 1.002 | 71 |
| NEVES PAULISTA | 1.208 | 66 |
| NHANDEARA | 2.098 | 40 |
| NIPOA | 561 | 19 |
| NOVA ALIANCA | 1.573 | 35 |
| NOVA CAMPINA | 1.400 | 110 |
| NOVA GRANADA PAULISTA | 833 | 9 |
| NOVA CASTILHO | 323 | 4 |
| NOVA ELADIA | 874 | 31 |
| NOVA GRANADA | 6.596 | 158 |
| NOVA INDEPENDENCIA | 1.120 | 12 |
| NOVA INDEPENDENCIA | 1.120 | 12 |
| NOVA LUZITANIA | 357 | 15 |
| NOVA ODESSA | 11.376 | 284 |
| NOVAIS | 320 | 20 |
| NOVO HORIZONTE | 4.350 | 63 |
| NUPORANGA | 424 | 16 |
| OCAÇU | 953 | 9 |
| OLEO | 162 | 5 |
| OLIMPIA | 15.385 | 319 |
| ONDA VERDE | 1.611 | 27 |
| ONINDE | 441 | 20 |
| ORINDIUVA | 2.459 | 20 |
| ORLANDIA | 8.368 | 132 |
| OSASCO | 49.128 | 3.188 |
| OSCAR BESSANE | 1.611 | 27 |
| OSVALDO CRUZ | 12.112 | 82 |
| OURINHOS | 27.649 | 600 |
| OURO VERDE | 1.148 | 42 |
| OUROESTE | 3.062 | 54 |
| PACAEMBU | 2.786 | 52 |
| PALESTINA | 2.786 | 52 |
| PALMARES PAULISTA | 2.516 | 47 |
| PALMEIRA D'OESTE | 2.581 | 44 |
| PALMITAL | 4.745 | 86 |
| PANORAMA | 3.055 | 88 |
| PARAGUAÇU PAULISTA | 10.259 | 177 |
| PARAIBUNA | 1.357 | 60 |
| PARAISO | 1.389 | 31 |
| PARANAPANEMA | 2.168 | 91 |
| PARANAPUÃ | 1.611 | 27 |
| PARAPUÃ | 1.610 | 52 |
| PARDINHO | 1.212 | 19 |
| PARIQUERA-ACU | 7.081 | 170 |
| PATRIA | 1.581 | 20 |
| PATROCINIO PAULISTA | 1.147 | 45 |
| PAULICEIA | 1.523 | 28 |
| PAULINIA | 26.201 | 351 |
| PAULO DE FARIA | 1.611 | 27 |
| PAULO DE FARIA | 1.476 | 45 |
| PEDERNEIRAS | 10.395 | 145 |
| PEDRA BELA | 297 | 11 |
| PEDRANOPOLIS | 282 | 12 |

| Município | # Casos | Óbitos |
|---|---|---|
| PEDREIRA | 9.867 | 150 |
| PEDRINHAS PAULISTA | 1.122 | 36 |
| PENAPOLIS | 17.777 | 477 |
| PERANDUBA | 10.239 | 157 |
| PEREIRAS | 5.213 | 133 |
| PIACATU | 12.639 | 350 |
| PIEDADE | 7.870 | 177 |
| PIEDADE | 7.870 | 177 |
| PILAR DO SUL | 9.755 | 222 |
| PINDAMONHANGABA | 37.422 | 1.006 |
| PINDORAMA | 6.210 | 102 |
| PINHALZINHO | 2.293 | 41 |
| PIQUERI | 62 | 3 |
| PIQUETE | 2.293 | 5 |
| PIRACAIA | 6.187 | 104 |
| PIRACICABA | 43.862 | 1.586 |
| PIRAJU | 12.639 | 350 |
| PIRAJUI | 5.147 | 107 |
| PIRANGI | 3.194 | 32 |
| PIRAPOZINHO | 2.302 | 31 |
| PIRASSUNUNGA | 10.730 | 151 |
| PITANGUEIRAS | 6.297 | 55 |
| PLANALTO DO SOL | 1.223 | 15 |
| PLANALTO | 1.223 | 15 |
| PLATINA | 1.223 | 15 |
| POA | 12.378 | 444 |
| POLONI | 1.223 | 15 |
| POMPEIA | 1.364 | 10 |
| PONGAI | 1.223 | 15 |
| PONTAL | 6.724 | 210 |
| PONTALINDA | 1.223 | 15 |
| PONTE PENSA | 1.223 | 15 |
| PORANGABA | 1.344 | 26 |
| PORTO FELIZ | 12.639 | 350 |
| PORTO FERREIRA | 12.639 | 350 |
| PRADENTE | 3.002 | 20 |
| PRAIA GRANDE | 1.223 | 15 |
| PRATANIA | 2.064 | 49 |
| PRESIDENTE ALVES | 1.223 | 15 |
| PRESIDENTE BERNARDES | 1.223 | 15 |
| PRESIDENTE PRUDENTE | 44.460 | 1.050 |
| PRESIDENTE VENCESLAU | 5.213 | 133 |
| PROMISSAO | 10.395 | 145 |
| QUADRA | 1.223 | 15 |
| QUATA | 1.204 | 32 |
| QUEIROZ | 1.223 | 15 |
| QUELUZ | 1.001 | 32 |
| QUIJAMES | 1.223 | 15 |
| RADAMBUZ | 3.194 | 18 |
| RAFARD | 1.223 | 15 |
| RANCHARIA | 6.297 | 55 |
| REDENCAO DA SERRA | 1.223 | 15 |
| REGINOPOLIS | 1.223 | 15 |
| REGISTRO | 5.147 | 107 |
| RESTINGA | 7.870 | 177 |
| RIBEIRA | 1.223 | 15 |
| RIBEIRAO BONITO | 3.194 | 32 |
| RIBEIRAO BRANCO | 2.302 | 31 |
| RIBEIRAO CORRENTE | 847 | 5 |
| RIBEIRAO GRANDE | 1.223 | 15 |
| RIBEIRAO DOS INDIOS | 119 | 8 |
| RIBEIRAO PRETO | 47.224 | 404 |
| RIBEIRAO SKI | 10.901 | 5 |
| RIBEIRAO PRETO | 47.224 | 404 |
| RIFAINA | 1.223 | 15 |
| RINCAO | 3.194 | 32 |
| RINGOLANDIA | 1.223 | 15 |
| RINOPOLIS | 1.223 | 15 |
| RIO GRANDE DA SERRA | 11.794 | 271 |
| RIO DAS PEDRAS | 2.746 | 123 |
| RIO GRANDE DA SERRA | 11.794 | 271 |
| ROSANA | 2.302 | 31 |
| ROSEIRA | 1.223 | 15 |
| RUBIAO JUNIOR | 1.204 | 32 |
| RUBINEIA | 1.786 | 11 |
| SABINO | 3.194 | 32 |
| SAGIS | 1.223 | 15 |
| SALES | 1.223 | 15 |
| SALES OLIVEIRA | 2.053 | 49 |
| SALESOPOLIS | 639 | 54 |
| SALTINHO | 1.223 | 15 |
| SALTO | 25.278 | 251 |
| SALTO DE PIRAPORA | 6.297 | 55 |
| SALTO GRANDE | 1.223 | 15 |
| SANDOVALINA | 1.223 | 15 |
| SANTA ADELIA | 7.870 | 177 |
| SANTA BRANCA | 1.223 | 15 |
| SANTA CLARA D'OESTE | 1.223 | 15 |
| SANTA CRUZ DA ESPERANCA | 2.336 | 17 |
| SANTA CRUZ DO RIO PARDO | 1.223 | 15 |
| SANTA CRUZ DAS PALMEIRAS | 5.907 | 160 |
| SANTA ERNESTINA | 2.302 | 31 |
| SANTA FE DO SUL | 1.223 | 15 |
| SANTA GERTRUDES | 3.194 | 32 |
| SANTA ISABEL | 9.755 | 222 |
| SANTA LUCIA | 1.223 | 15 |
| SANTA MARIA DA SERRA | 1.223 | 15 |
| SANTA MERCEDES | 1.223 | 15 |
| SANTA RITA D'OESTE | 1.223 | 15 |
| SANTA RITA DO PARDO | 1.223 | 15 |
| SANTA ROSA DE VITERBO | 1.223 | 15 |
| SANTA SALETE | 72 | 1 |
| SANTA VITORIA | 1.223 | 15 |
| SANTANA DE PARNAIBA | 28.094 | 449 |
| SANTO ANASTACIO | 10.024 | 77 |
| SANTO ANDRE | 74.116 | 1.170 |
| SANTO ANTONIO DO ARACANGUA | 4.966 | 53 |
| SANTO ANTONIO DO JARDIM | 1.223 | 15 |
| SANTO ANTONIO DO PINHAL | 1.223 | 15 |
| SANTO EXPEDITO | 216 | 11 |
| SANTOPOLIS DO AGUAPEI | 1.223 | 15 |
| SANTOS | 87.034 | 2.564 |
| SANTA ROSA DE VITERBO | 1.223 | 15 |
| SAO BERNARDO DO CAMPO | 90.945 | 3.973 |
| SAO CAETANO DO SUL | 16.184 | 569 |
| SAO CARLOS | 52.698 | 1.487 |
| SAO FRANCISCO | 1.223 | 15 |
| SAO JOAO DA BOA VISTA | 25.959 | 351 |
| SAO JOAO DE IPOLIS PONTES | 1.223 | 15 |
| SAO JOAO DE IRATEMA | 923 | 10 |
| SAO JOAO DO PAU D'ALHO | 1.223 | 15 |
| SAO JOAQUIM DA BARRA | 5.907 | 160 |
| SAO JOSE DA BELA VISTA | 983 | 164 |
| SAO JOSE DO BARREIRO | 1.223 | 15 |
| SAO JOSE DO RIO PARDO | 1.223 | 15 |
| SAO JOSE DO RIO PRETO | 114.332 | 3.523 |
| SAO JOSE DOS CAMPOS | 74.116 | 1.170 |
| SAO LOURENCO DA SERRA | 1.223 | 15 |
| SAO LUIZ DO PARAITINGA | 2.302 | 31 |
| SAO MIGUEL ARCANJO | 5.147 | 107 |
| SAO PAULO | 1.183.198 | 41.237 |
| SAO PEDRO | 12.639 | 350 |
| SAO PEDRO DO TURVO | 1.223 | 15 |
| SAO ROQUE | 14.791 | 188 |
| SAO SEBASTIAO DA GRAMA | 1.644 | 99 |
| SAO SIMAO | 3.194 | 32 |
| SAO VICENTE | 31.674 | 1.170 |
| SARAPUI | 123 | 2 |
| SARUTAIA | 1.223 | 15 |
| SATAPANHOPOLIS DO SUL | 1.223 | 15 |
| SERRA AZUL | 421 | 7 |
| SERRANA | 12.639 | 350 |
| SERTAOZINHO | 10.919 | 573 |
| SETE QUEDAS | 2.302 | 31 |
| SILVANIA | 1.223 | 15 |
| SILVEIRAS | 1.223 | 15 |
| SOCORRO | 2.302 | 31 |
| SOL NENUCCI | 1.223 | 15 |
| SOROCABA | 45.967 | 1.098 |
| SUMARE | 30.031 | 1.055 |
| TABAPUA | 2.999 | 76 |
| TABATINGA | 1.223 | 15 |
| TABOAO DA SERRA | 41.399 | 1.055 |
| TACIBA | 1.223 | 15 |
| TAGIAI | 3.101 | 47 |
| TAIACU | 1.223 | 15 |
| TAIUVA | 14.112 | 231 |
| TAMBAU | 9.755 | 138 |
| TANABI | 7.870 | 177 |
| TAPIRATIBA | 3.098 | 44 |
| TAQUARAL | 1.223 | 15 |
| TAQUARITINGA | 14.112 | 231 |
| TAQUARITUBA | 1.223 | 15 |
| TAQUARIVAI | 1.223 | 15 |
| TARABAI | 10.024 | 77 |
| TARUMA | 1.223 | 15 |
| TATUI | 16.395 | 1.205 |
| TAUBATE | 34.399 | 1.205 |
| TEJUPA | 1.223 | 15 |
| TEODORO SAMPAIO | 4.704 | 41 |
| TERCEIRO RIOA | 1.223 | 15 |
| TIETE | 8.509 | 132 |
| TIMBURI | 1.223 | 15 |
| TORRE DE PEDRA | 1.223 | 15 |
| TORRINHA | 4.966 | 53 |
| TREMEMBE | 1.223 | 15 |
| TRES FRONTEIRAS | 1.223 | 15 |
| TUPI PAULISTA | 8.245 | 140 |
| TUPINAMBA | 1.223 | 15 |
| TURIUBA | 999 | 4 |
| TURIUNA | 1.223 | 15 |
| UBARANA | 3.194 | 24 |
| UBATUBA | 2.521 | 13 |
| UBIRAJARA | 1.223 | 15 |
| UCHOA | 2.302 | 31 |
| UNIAO PAULISTA | 1.223 | 15 |
| UNIANDIA | 3.194 | 32 |
| UNIVERSO | 1.223 | 15 |
| URUPES | 5.147 | 107 |
| VALENTIM GENTIL | 6.079 | 75 |
| VALINHOS | 32.066 | 1.000 |
| VALPARAISO | 5.550 | 97 |
| VARGEM | 6.297 | 55 |
| VARGEM GRANDE DO SUL | 9.755 | 138 |
| VARGEM GRANDE PAULISTA | 14.112 | 231 |
| VARZEA PAULISTA | 14.993 | 314 |
| VERA CRUZ | 1.223 | 15 |
| VINHEDO | 18.919 | 222 |
| VITORIA BRASIL | 1.223 | 15 |
| VOTORANTIM | 16.184 | 569 |
| VOTUPORANGA | 1.223 | 15 |
| ZACARIAS | 365 | 12 |

FONTE: SIVEP-Gripe, RedCap e e-SUS VE

## Distribuição dos casos de confirmados para COVID-19 segundo faixa etária e sexo. Estado de São Paulo, 2020.

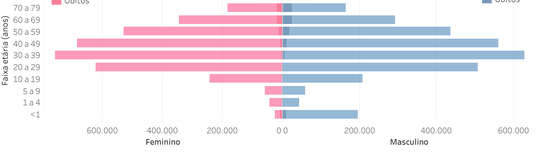


## Distribuição dos óbitos de SRAG confirmados para COVID-19, segundo faixa etária e presença de comorbidades.

| Faixa Etaria | Não | Sim |
|---|---|---|
| <1 | 73 (0,04%) | 88 (0,05%) |
| 1 a 4 | 38 (0,02%) | 54 (0,03%) |
| 5 a 9 | 18 (0,01%) | 49 (0,03%) |
| 10 a 19 | 89 (0,05%) | 200 (0,11%) |
| 20 a 29 | 801 (0,44%) | 1.340 (0,74%) |
| 30 a 39 | 3.338 (1,85%) | 4.383 (2,42%) |
| 40 a 49 | 6.645 (3,67%) | 9.534 (5,27%) |
| 50 a 59 | 9.600 (5,31%) | 19.419 (10,73%) |
| 60 a 69 | 10.657 (5,89%) | 32.707 (18,08%) |
| 70 a 79 | 8.775 (4,85%) | 32.767 (18,08%) |
| 80 a 89 | 6.234 (3,45%) | 24.541 (13,57%) |
| >=90 | 2.504 (1,38%) | 8.553 (4,73%) |
| Total geral | 48.772 (26,96%) | 132.135 (73,04%) |

FONTE: SIVEP-Gripe

## Óbitos por COVID-19 por fatores de risco* Estado de São Paulo

| | |
|---|---|
| Cardiopatia | 57,9% |
| Diabetes Mellitus | 41,1% |
| Obesidade | 13,1% |
| Doença Neurológica | 8,4% |
| Doença Renal | 7,8% |
| Pneumopatia | 6,9% |
| Imunodepressão | 4,7% |
| Asma | 3,0% |
| Doença Hepática | 1,7% |
| Doença Hematológica | 1,4% |
| Síndrome de Down | 0,4% |
| Gestante | 0,2% |
| Puérpera | 0,1% |

*o somatório excede o n total de pessoas com fatores de risco devido às múltiplas respostas.
Fonte: SIVEP-Gripe, dados sujeitos a alteração.

**Links úteis:**

http://www.saude.sp.gov.br/cve-centro-de-vigilancia-epidemiologica-prof.-alexandre-vranjac/areas-de-vigilancia/doencas-de-transmissao-respiratoria/coronavirus-covid-19/situacao-epidemiologica
https://www.saopaulo.sp.gov.br/planosp/simi
http://www.saude.gov.br/boletins-epidemiologicos
https://covid19.who.int/