



Novo Coronavírus (COVID-19)

Situação Epidemiológica

Atualizado em 18/07/2023

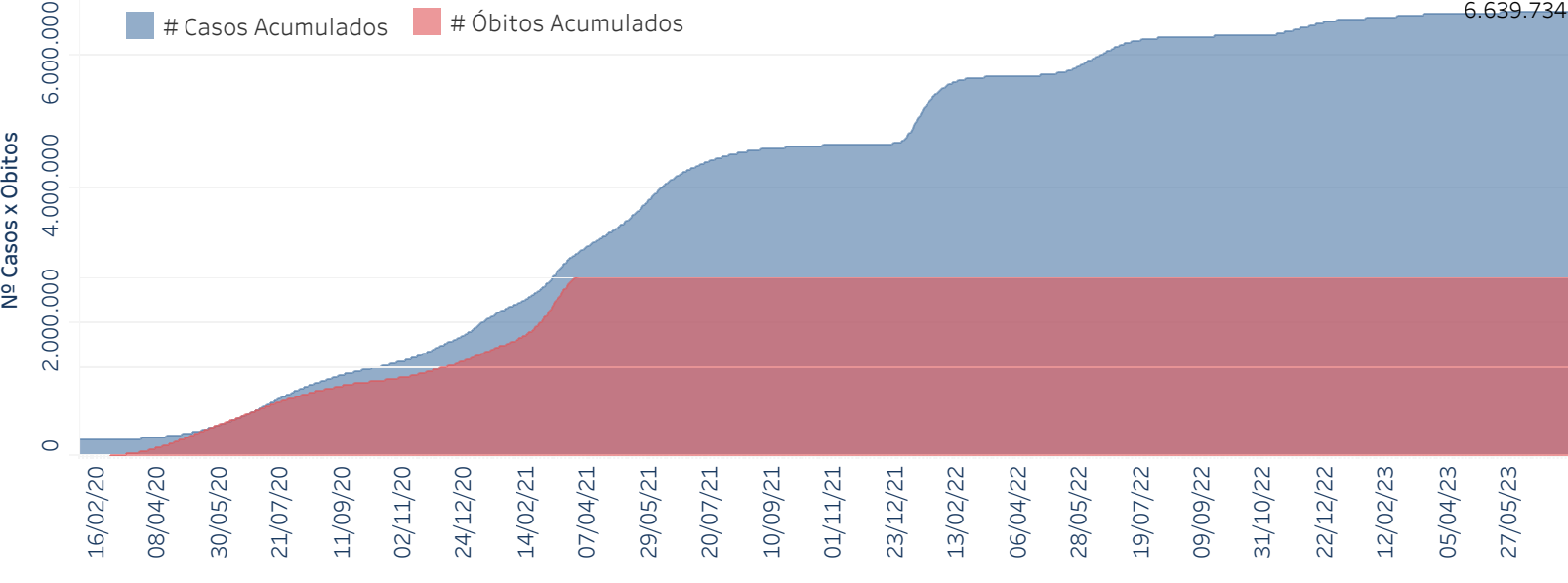
Situação em números de COVID-19 (casos confirmados e óbitos)

Mundial	Óbitos Mundiais	Estado de São Paulo	Óbitos Estado de São Paulo
225.680.357	4.644.740	6.639.734 ▼	180.829 ▼

* FONTE: World Health Organization - Coronavirus Disease 2019 (COVID-19) Data: 15/09/2021 00:00:00 GMT 00:00

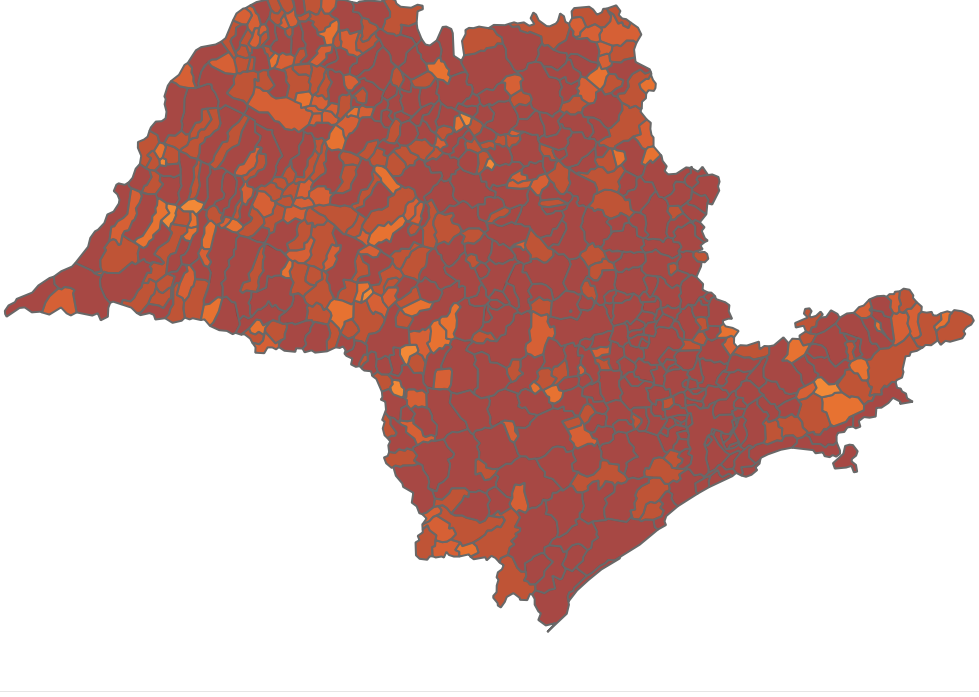
▼ FONTE: CVE/CCD/SES-SP

Casos e óbitos confirmados para COVID-19, acumulados até 18/07/2023. Estado de São Paulo



FONTE: SIVEP-Gripe, RedCap e e-SUS VE

Casos de COVID-19 por município de residência, Estado São Paulo



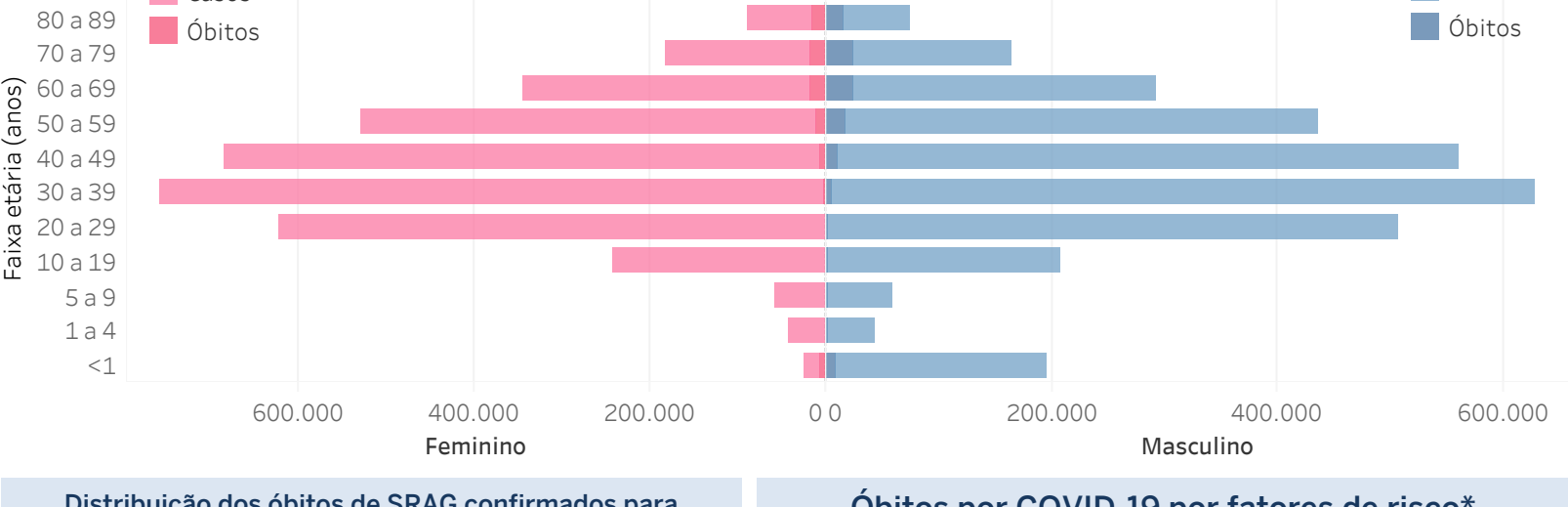
- Casos COVID-19
- 70-174
- 175-344
- 345-701
- 702-2000
- Acima de 2001

FONTE: SIVEP-Gripe, RedCap e e-SUS VE

Município	# Casos	Óbitos	Município	# Casos	Óbitos	Município	# Casos	Óbitos
ADRIANÓPOLIS	11.639	131	ADRIANÓPOLIS	11.639	131	ADRIANÓPOLIS	11.639	131
ADRIANÓPOLIS	11.639	131	ADRIANÓPOLIS	11.639	131	ADRIANÓPOLIS	11.639	131
ADRIANÓPOLIS	11.639	131	ADRIANÓPOLIS	11.639	131	ADRIANÓPOLIS	11.639	131
ADRIANÓPOLIS	11.639	131	ADRIANÓPOLIS	11.639	131	ADRIANÓPOLIS	11.639	131
ADRIANÓPOLIS	11.639	131	ADRIANÓPOLIS	11.639	131	ADRIANÓPOLIS	11.639	131
ADRIANÓPOLIS	11.639	131	ADRIANÓPOLIS	11.639	131	ADRIANÓPOLIS	11.639	131
ADRIANÓPOLIS	11.639	131	ADRIANÓPOLIS	11.639	131	ADRIANÓPOLIS	11.639	131
ADRIANÓPOLIS	11.639	131	ADRIANÓPOLIS	11.639	131	ADRIANÓPOLIS	11.639	131
ADRIANÓPOLIS	11.639	131	ADRIANÓPOLIS	11.639	131	ADRIANÓPOLIS	11.639	131
ADRIANÓPOLIS	11.639	131	ADRIANÓPOLIS	11.639	131	ADRIANÓPOLIS	11.639	131

FONTE: SIVEP-Gripe, RedCap e e-SUS VE

Distribuição dos casos de confirmados para COVID-19 segundo faixa etária e sexo. Estado de São Paulo, 2020.



Distribuição dos óbitos de SRAG confirmados para COVID-19, segundo faixa etária e presença de comorbidades.

Faixa Etária	Não	Sim
<1	73 (0,04%)	88 (0,05%)
1 a 4	38 (0,02%)	54 (0,03%)
5 a 9	18 (0,01%)	49 (0,03%)
10 a 19	89 (0,05%)	200 (0,11%)
20 a 29	802 (0,44%)	1.338 (0,74%)
30 a 39	3.336 (1,87%)	4.384 (2,42%)
40 a 49	6.643 (3,67%)	9.533 (5,27%)
50 a 59	9.596 (5,31%)	19.414 (10,74%)
60 a 69	10.655 (5,89%)	31.254 (17,28%)
70 a 79	8.269 (4,56%)	32.696 (18,08%)
80 a 89	6.731 (3,45%)	24.524 (13,56%)
>=90	2.501 (1,38%)	8.544 (4,72%)
Total geral	48.751 (26,96%)	132.078 (73,04%)

FONTE: SIVEP-Gripe

Óbitos por COVID-19 por fatores de risco* Estado de São Paulo

Cardiopatia	57,9%
Diabetes Mellitus	41,1%
Obesidade	18,1%
Doença Neurológica	8,4%
Doença Renal	7,8%
Pneumopatia	6,9%
Imunodepressão	4,7%
Asma	3,0%
Doença Hepática	1,7%
Doença Hematológica	1,4%
Síndrome de Down	0,4%
Gestante	0,2%
Puérpera	0,1%

*o somatório excede o n total de pessoas com fatores de risco devido à múltiplas respostas.

FONTE: SIVEP-Gripe, dados sujeitos a alteração.

- Links úteis:
- <http://www.saude.sp.gov.br/cve-centro-de-vigilancia-epidemiologica-prof-alexandre-vranjac/areas-de-vigilancia/doencas-de-transmissao-respiratoria/coronavirus-covid-19/situacao-epidemiologica>
 - <https://www.saopaulo.sp.gov.br/planosp/simi>
 - <https://www.saude.gov.br/boletins-epidemiologicos>
 - <https://covid19.who.int/>

