# Novo Coronavírus (COVID-19)

*Situação Epidemiológica*

Atualizado em 16/02/2023

## Situação em números de COVID-19 (casos confirmados e óbitos)

| Mundial | Óbitos Mundiais | Estado de São Paulo | Óbitos Estado de São Paulo |
|---|---|---|---|
| 225.680.357 | 4.644.740 | 6.441.519 ¥ | 178.824 ¥ |

*FONTE: World Health Organization - Coronavirus Disease 2019 (COVID-19) Data: 15/09/2021 00:00:00 GMT 00:00

¥ FONTE: CVE/CCD/SES-SP

## Casos e óbitos confirmados para COVID-19, acumulados até 16/02/2023. Estado de São Paulo

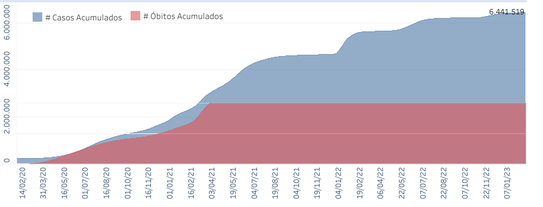


FONTE: SIVEP-Gripe, RedCap e e-SUS VE

## Casos de COVID-19 por município de residência, Estado São Paulo

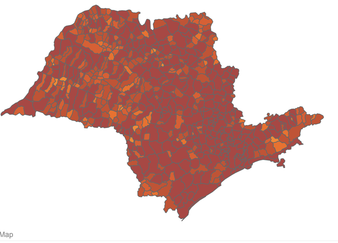


FONTE: SIVEP-Gripe, RedCap e e-SUS VE

| Município | # Casos | Óbitos |
|---|---|---|
| ADAMANTINA | 11.734 | 156 |
| ADOLFO | 1.293 | 30 |
| AGUDOS | 16.253 | 438 |
| ÁGUAS DA PRATA | 2.160 | 39 |
| ÁGUAS DE LINDÓIA | 4.755 | 97 |
| ÁGUAS DE SANTA BARBARA | 920 | 25 |
| ÁGUAS DE SÃO PEDRO | 2.079 | 31 |
| AGUDOS | 16.253 | 438 |
| ALBÍNEA | 1.018 | 17 |
| ALESSIO MARCONDES | 317 | 23 |
| ALTAIR | 1.347 | 29 |
| ALTINOPOLIS | 2.549 | 68 |
| ALTO ALEGRE | 474 | 16 |
| ALVARES MACHADO | 4.907 | 84 |
| ALVARES FLORENCE | 1.347 | 29 |
| ALVARO DE CARVALHO | 2.549 | 68 |
| ALVINLANDIA | 1.018 | 17 |
| AMERICO BRASILIENSE | 4.755 | 97 |
| AMERICO DE CAMPOS | 1.018 | 17 |
| AMPARO | 15.049 | 262 |
| AMLANDIA | 1.347 | 29 |
| ANDRADINA | 15.479 | 320 |
| ANGATUBA | 2.549 | 68 |
| ANHEMBI | 408 | 11 |
| ANHUMAS | 2.079 | 31 |
| APARECIDA | 2.079 | 31 |
| APARECIDA D'OESTE | 1.018 | 17 |
| APIAI | 1.408 | 41 |
| ARAÇARIGUAMA | 5.011 | 106 |
| ARAÇATUBA | 49.531 | 1.021 |
| ARAÇOIABA DA SERRA | 2.079 | 31 |
| ARAMINA | 384 | 10 |
| ARANDU | 408 | 7 |
| ARARAS | 20.241 | 466 |
| ARARAQUARA | 55.014 | 564 |
| ARARAS | 20.241 | 466 |
| ARIMATEIA | 2.079 | 31 |
| ARIOLANDIA | 384 | 10 |
| ARMENIA | 2.172 | 31 |
| ARTUR NOGUEIRA | 5.011 | 106 |
| ASPASIA | 914 | 16 |
| ASTOLFO DUTRA | 2.172 | 31 |
| ATIBAIA | 13.353 | 197 |
| AUDIBLAMA | 2.079 | 31 |
| AURIFLAMA | 5.011 | 106 |
| AVAI | 384 | 10 |
| AVANHANDAVA | 2.549 | 68 |
| AVARE | 15.749 | 329 |
| BADY BASSITT | 8.614 | 111 |
| BALBINOS | 914 | 16 |
| BALSAMO | 2.549 | 68 |
| BANANAL | 1.018 | 17 |
| BARBOSA DE ANTONINA | 408 | 7 |
| BARIRI | 2.172 | 31 |
| BARRA BONITA | 5.147 | 130 |
| BARRA DO CHAPEU | 1.018 | 17 |
| BARRA DO TURVO | 855 | 27 |
| BARRETOS | 17.108 | 450 |
| BARTOLOMEU | 914 | 16 |
| BASTA | 408 | 7 |
| BATAGUASSU | 3.821 | 95 |
| BATAIPORÃ | 1.018 | 17 |
| BAURU | 69.860 | 1.483 |
| BEIRA RIO | 408 | 7 |
| BENTO DE ABREU | 855 | 27 |
| BERNARDINO DE CAMPOS | 855 | 27 |
| BERTIOGA | 11.576 | 200 |
| BILACA | 914 | 16 |
| BIRIGUI | 31.540 | 660 |
| BIRITIBA MIRIM | 2.172 | 31 |
| BOA ESPERANCA DO SUL | 2.549 | 68 |
| BOCAINA | 2.630 | 31 |
| BOFETE | 2.549 | 68 |
| BOITUVA | 12.192 | 243 |
| BOM JESUS DOS PERDIDOS | 2.172 | 31 |
| BOM SUCESSO DE ITARARE | 855 | 27 |
| BORA | 384 | 10 |
| BORACEIA | 1.018 | 17 |
| BORBOREMA | 4.907 | 84 |
| BOREBI | 855 | 27 |
| BOTUCATU | 16.160 | 402 |
| BRAGANÇA PAULISTA | 41.914 | 1.018 |
| BRAUNA | 914 | 16 |
| BREJO ALEGRE | 384 | 10 |
| BRODOWSKI | 4.784 | 87 |
| BROTAS | 8.071 | 111 |
| BUENO | 2.549 | 68 |
| BUENO DE ANDRADA | 5.011 | 106 |
| BUIRICA | 2.549 | 68 |
| BUREUMA | 1.018 | 17 |
| BURITAMA | 5.011 | 106 |
| BURITIZAL | 1.018 | 17 |
| CABREUVA | 8.614 | 111 |
| CACAPAVA | 16.747 | 531 |
| CACHOEIRA PAULISTA | 5.705 | 72 |
| CACONDE | 2.549 | 68 |
| CAFELANDIA | 5.011 | 106 |
| CAIEIRAS | 13.776 | 364 |
| CAIUA | 855 | 27 |
| CALAMBAI | 2.074 | 26 |
| CALIFORNIA | 855 | 27 |
| CALIFORNIA | 855 | 27 |
| CAMPINAS | 114.154 | 1.156 |
| CAMPINAS DO MONTE ALEGRE | 1.347 | 29 |
| CANANEIA | 1.018 | 17 |
| CANDIDO MOTA | 11.107 | 157 |
| CANDIDO RODRIGUES | 1.018 | 17 |
| CANITAR | 855 | 27 |
| CANOAS | 2.549 | 68 |
| CAPAO BONITO | 10.602 | 169 |
| CAPELA DO ALTO | 2.549 | 68 |
| CAPIVARI | 10.602 | 169 |
| CARAGUATATUBA | 25.550 | 289 |
| CARAPICUIBA | 40.616 | 1.294 |
| CARDOSO | 5.011 | 106 |
| CASA BRANCA | 6.625 | 134 |
| CASSIA DOS COQUEIROS | 408 | 7 |
| CASTILHO | 8.614 | 111 |
| CATANDUVA | 20.241 | 466 |
| CAUCAIA | 408 | 7 |
| CEDRAL | 2.549 | 68 |
| CERQUEIRA CESAR | 5.147 | 130 |
| CERQUILHO | 8.614 | 111 |
| CESARIO LANGE | 2.549 | 68 |
| CHAVOLANDIA | 2.172 | 31 |
| CHAVANTES | 5.705 | 72 |
| CLEMENTINA | 855 | 27 |
| COLINA | 2.613 | 73 |
| COLINAS | 8.614 | 111 |
| COLOMBIA | 2.549 | 68 |
| CONCHAL | 8.071 | 111 |
| CONCHAS | 10.084 | 127 |
| CORDEIROPOLIS | 5.147 | 130 |
| CORONEL MACEDO | 855 | 27 |
| CORUMBATAI | 855 | 27 |
| COSMOPOLIS | 8.093 | 196 |
| COSMORAMA | 1.018 | 17 |
| COTIA | 29.010 | 812 |
| CRAVINHOS | 7.108 | 118 |
| CRISTAIS PAULISTA | 2.549 | 68 |
| CRUZALIA | 2.549 | 68 |
| CRUZEIRO | 17.108 | 450 |
| CUBATAO | 11.107 | 157 |
| CUNHA | 1.162 | 30 |
| DIRCEU LADEO | 8.093 | 196 |
| DIVINOLANDIA | 5.147 | 130 |
| DOBRADA | 2.549 | 68 |
| DOIS CORREGOS | 2.087 | 46 |
| DOLCINOPOLIS | 855 | 27 |
| DOURADO | 2.549 | 68 |
| DRACENA | 5.147 | 130 |
| DUCLER | 855 | 27 |
| DUMONT | 2.172 | 31 |
| ECHAPORÃ | 855 | 27 |
| EDIA | 2.549 | 68 |
| ELIAS FAUSTO | 2.613 | 41 |
| ELISIARIO | 914 | 11 |
| EMBAUBA | 1.018 | 17 |
| EMBU DAS ARTES | 29.010 | 812 |
| EMBU GUAÇU | 5.637 | 240 |
| EMILIANOPOLIS | 914 | 16 |
| ENGENHEIRO COELHO | 4.784 | 141 |
| ESPIRITO SANTO DO PINHAL | 14.395 | 441 |
| ESPIRITO SANTO DO TURVO | 408 | 7 |
| ESTIVA GERBI | 1.018 | 17 |
| ESTRELA D'OESTE | 1.324 | 40 |
| ESTRELA DO NORTE | 855 | 27 |
| EUCLIDES DA CUNHA PAULISTA | 439 | 19 |
| FARTURA | 1.018 | 17 |
| FERNANDO PRESTES | 1.408 | 41 |
| FERNANDOPOLIS | 15.236 | 417 |
| FERNORAL | 855 | 27 |
| FERRAZ DE VASCONCELOS | 49.531 | 1.021 |
| FLORA RICA | 384 | 10 |
| FLORIDA | 855 | 27 |
| FLORIDA PAULISTA | 4.331 | 51 |
| FLORINIA | 855 | 27 |
| FRANCA | 39.023 | 1.105 |
| FRANCISCO MORATO | 29.010 | 812 |
| FRANCO DA ROCHA | 15.188 | 440 |
| GABRIEL MONTEIRO | 1.018 | 17 |
| GALIA | 3.073 | 72 |
| GARÇA | 2.549 | 68 |
| GASTAO VIDIGAL | 2.172 | 31 |
| GAVIAO PEIXOTO | 2.703 | 31 |
| GENERAL SALGADO | 5.147 | 130 |
| GENIPAPO | 1.087 | 30 |
| GUERINO | 1.347 | 29 |
| GUARACI | 1.018 | 17 |
| GUARANI | 1.077 | 27 |
| GUARIBA | 2.549 | 68 |
| GUARIUBA | 2.484 | 100 |
| GUARUJA | 11.107 | 157 |
| GUARULHOS | 3.073 | 72 |
| GUARIUBA | 2.549 | 68 |
| GUARACI | 2.613 | 41 |
| GUARIUBA | 2.549 | 68 |
| GUARIZO D'OESTE | 855 | 27 |
| GUARAREMA | 855 | 27 |
| GUARARAPES | 10.708 | 136 |
| GUARATINGUETA | 21.951 | 314 |
| GUARATINGUETA | 21.951 | 314 |
| GUAREI | 4.499 | 40 |
| GUARIUBA | 2.549 | 68 |
| GUARULHOS | 80.926 | 1.539 |
| GUATAPARA | 5.147 | 130 |
| GUZOLANDIA | 855 | 27 |
| HERCULANDIA | 1.077 | 27 |
| HOLAMBRA | 1.347 | 29 |
| HORTOLANDIA | 39.678 | 889 |

| Município | # Casos | Óbitos |
|---|---|---|
| IACANGA | 1.903 | 34 |
| IACRI | 3.073 | 72 |
| IARAS | 855 | 27 |
| IBATE | 6.188 | 114 |
| IBIRA | 2.660 | 86 |
| IBIRAREMA | 1.226 | 36 |
| IBITINGA | 8.093 | 196 |
| IBIUNA | 5.350 | 163 |
| ICEM | 2.087 | 40 |
| IEPE | 1.903 | 34 |
| IGARAU DO TIETE | 4.651 | 109 |
| IGARAPAVA | 1.417 | 109 |
| IGARATA | 2.271 | 42 |
| IGUAPE | 5.715 | 125 |
| ILHA COMPRIDA | 4.147 | 63 |
| ILHA SOLTEIRA | 4.455 | 123 |
| INDAIATUBA | 29.623 | 453 |
| INDIANDARA | 5.715 | 125 |
| INDIANA | 458 | 14 |
| INDIAPORÃ | 1.340 | 54 |
| INUBIA PAULISTA | 1.903 | 34 |
| IPAUSSU | 4.632 | 57 |
| IPERO | 6.136 | 77 |
| IPEUNA | 785 | 24 |
| IPIGUA | 1.903 | 34 |
| IPORANGA | 946 | 16 |
| IPUA | 2.828 | 70 |
| IRACEMAPOLIS | 6.878 | 112 |
| IRAPUA | 1.553 | 34 |
| IRAPURU | 1.903 | 34 |
| ITABERA | 5.604 | 80 |
| ITAI | 7.525 | 93 |
| ITAJOBI | 6.878 | 112 |
| ITAJU | 1.064 | 16 |
| ITAKAJAI | 1.417 | 109 |
| ITAOCA | 237 | 8 |
| ITAPECERICA DA SERRA | 12.793 | 501 |
| ITAPETININGA | 18.286 | 514 |
| ITAPEVA | 22.513 | 212 |
| ITAPEVI | 29.985 | 276 |
| ITAPIRA | 10.985 | 275 |
| ITAPIRAPUA PAULISTA | 1.330 | 8 |
| ITAPOLIS | 14.921 | 189 |
| ITAPORANGA | 3.252 | 61 |
| ITAPUI | 2.660 | 86 |
| ITAPUIA | 983 | 17 |
| ITAQUAQUECETUBA | 28.747 | 1.168 |
| ITARARE | 10.905 | 278 |
| ITARIRI | 2.660 | 86 |
| ITATIBA | 22.000 | 386 |
| ITATINGA | 4.609 | 70 |
| ITIRAPINA | 2.991 | 50 |
| ITIRAPUA | 983 | 17 |
| ITOBI | 1.340 | 54 |
| ITU | 22.329 | 190 |
| ITUPEVA | 9.527 | 170 |
| ITUVERAVA | 4.005 | 161 |
| JABOTICABAL | 9.527 | 170 |
| JACAREI | 30.516 | 919 |
| JACI | 2.791 | 66 |
| JACUPIRANGA | 3.279 | 66 |
| JAGUARIUNA | 8.093 | 196 |
| JALES | 11.847 | 310 |
| JAMBEIRO | 514 | 18 |
| JANDIRA | 9.826 | 169 |
| JARDINOPOLIS | 5.139 | 169 |
| JARINU | 8.093 | 196 |
| JAU | 21.872 | 614 |
| JEREQUARA | 647 | 3 |
| JUMIRIM | 1.507 | 18 |
| JOAO RAMALHO | 1.212 | 35 |
| JOSE BONIFACIO | 8.227 | 155 |
| JULIO MESQUITA | 363 | 7 |
| JUMIRIM | 432 | 8 |
| JUNDIAI | 74.255 | 1.828 |
| JUNQUEIROPOLIS | 5.220 | 65 |
| JUQUIA | 5.139 | 169 |
| JUQUITIBA | 1.928 | 66 |
| LAGOINHA | 246 | 16 |
| LARANJAL PAULISTA | 5.191 | 144 |
| LAVRINHAS | 1.809 | 21 |
| LEME | 22.846 | 477 |
| LENCOIS PAULISTA | 9.513 | 172 |
| LIMEIRA | 42.799 | 1.267 |
| LINDOIA | 14.180 | 342 |
| LINS | 7.953 | 282 |
| LORENA | 458 | 6 |
| LOUVEIRA | 14.288 | 218 |
| LUCELIA | 4.537 | 82 |
| LUCIANOPOLIS | 503 | 5 |
| LUIS ANTONIO | 3.604 | 46 |
| LUZIANIA | 494 | 14 |
| MACEDONIA | 494 | 14 |
| MAGDA | 899 | 8 |
| MACATUBA | 6.337 | 62 |
| MACAUBAL | 1.505 | 23 |
| MACEDONIA | 1.161 | 32 |
| MAIRINQUE | 7.953 | 282 |
| MAIRIPORÃ | 5.300 | 152 |
| MAIURIOCA | 7.588 | 286 |
| MANDURI | 995 | 31 |
| MARABA PAULISTA | 834 | 5 |
| MARACAI | 1.212 | 35 |
| MARAPUAMA | 1.187 | 15 |
| MARIAPOLIS | 1.253 | 18 |
| MARILIA | 41.986 | 1.131 |
| MARINOPOLIS | 735 | 7 |
| MATAO | 22.329 | 190 |
| MAUA | 36.686 | 1.687 |
| MENDONCA | 2.184 | 34 |
| MERIDIANO | 648 | 40 |
| MESOPOLIS | 503 | 5 |
| MIGUELOPOLIS | 1.538 | 107 |
| MINEIROS DO TIETE | 2.439 | 35 |
| MIRA ESTRELA | 1.212 | 35 |
| MIRACATU | 3.648 | 86 |
| MIRANDOPOLIS | 2.298 | 120 |
| MIRANTE DO PARANAPANEMA | 2.860 | 50 |
| MIRASSOL | 10.567 | 326 |
| MIRASSOLANDIA | 503 | 5 |
| MOCOCA | 16.771 | 269 |
| MOGI DAS CRUZES | 49.467 | 1.903 |
| MOGI GUAÇU | 39.036 | 708 |
| MOGI MIRIM | 25.877 | 429 |
| MOGUI DAS | 503 | 5 |
| MONGEIS | 569 | 7 |
| MONGUAGUA | 3.093 | 111 |
| MONTE ALEGRE DO SUL | 1.760 | 22 |
| MONTE ALTO | 13.072 | 224 |
| MONTE APRAZIVEL | 2.184 | 34 |
| MONTE ALTO PAULISTA | 2.951 | 24 |
| MONTE CASTELO | 1.608 | 24 |
| MONTE MOR | 6.413 | 176 |
| MONTEIRO LOBATO | 326 | 13 |
| MORAES SILVA | 503 | 5 |
| MORUNGABA | 1.081 | 41 |
| MOTUCA | 378 | 11 |
| MUNIZ FRANCO DO SUL | 1.143 | 22 |
| NANTES | 260 | 3 |
| NARANDIBA | 1.212 | 35 |
| NARANDUBA | 7.907 | 25 |
| NATIVIDADE DA SERRA | 253 | 15 |
| NAZARE PAULISTA | 2.793 | 68 |
| NEVES PAULISTA | 2.680 | 59 |
| NHANDEARA | 1.212 | 35 |
| NIPOA | 591 | 17 |
| NOVA ALIANCA | 1.572 | 34 |
| NOVA CAMPINA | 1.212 | 35 |
| NOVA GRANADA PAULISTA | 837 | 9 |
| NOVA CASTILHO | 316 | 4 |
| NOVA ELADIA | 870 | 31 |
| NOVA GRANADA | 6.476 | 90 |
| NOVA INDEPENDENCIA | 503 | 5 |
| NOVA INDUSTRIA | 1.676 | 14 |
| NOVA LUZITANIA | 1.809 | 21 |
| NOVA ODESSA | 11.070 | 283 |
| NOVAIS | 329 | 33 |
| NOVO HORIZONTE | 5.139 | 169 |
| NUPORANGA | 423 | 15 |
| OCAUCU | 953 | 9 |
| OLEO | 162 | 5 |
| OLIMPIA | 15.171 | 318 |
| ONDA VERDE | 503 | 5 |
| ONINDA | 442 | 20 |
| ORINDIUVA | 2.455 | 20 |
| ORLANDIA | 8.388 | 132 |
| OSASCO | 48.951 | 3.136 |
| OSCAR BESSANE | 503 | 5 |
| OSVALDO CRUZ | 12.234 | 227 |
| OURINHOS | 26.666 | 593 |
| OURO VERDE | 1.147 | 42 |
| OURO ESTE | 3.096 | 52 |
| PACAEMBU | 2.791 | 66 |
| PALESTINA | 2.689 | 50 |
| PALMARES PAULISTA | 2.269 | 47 |
| PALMEIRA D'OESTE | 1.809 | 21 |
| PALMITAL | 2.689 | 50 |
| PANORAMA | 2.413 | 84 |
| PARAGUAÇU PAULISTA | 10.152 | 175 |
| PARAIBUNA | 1.351 | 60 |
| PARAISO | 1.131 | 31 |
| PARANAPANEMA | 2.166 | 90 |
| PARANAPUA | 1.809 | 21 |
| PARAPUA | 1.606 | 52 |
| PARDINHO | 1.209 | 19 |
| PARIQUERA-ACU | 4.431 | 27 |
| PARISI | 503 | 5 |
| PATROCINIO PAULISTA | 1.144 | 44 |
| PAULICEIA | 1.441 | 28 |
| PAULINIA | 25.165 | 351 |
| PAULO DE FARIA | 503 | 5 |
| PAULO SOARES | 1.265 | 45 |
| PEDERNEIRAS | 10.171 | 144 |
| PEDRA BELA | 285 | 11 |
| PEDRANOPOLIS | 291 | 11 |

| Município | # Casos | Óbitos |
|---|---|---|
| PEDREIRA | 9.504 | 150 |
| PEDREGRAS PAULISTA | 1.665 | 25 |
| PENAPOLIS | 10.222 | 151 |
| PERANDUBA | 1.212 | 35 |
| PEREIRAS | 6.734 | 123 |
| PIACATU | 2.660 | 86 |
| PIEDADE | 17.892 | 298 |
| PILAR DO SUL | 5.715 | 125 |
| PINDAMONHANGABA | 16.771 | 269 |
| PINDORAMA | 5.980 | 106 |
| PINHALZINHO | 2.272 | 31 |
| PIQUERI | 503 | 5 |
| PIQUETE | 870 | 5 |
| PIRACAIA | 6.097 | 100 |
| PIRACICABA | 75.142 | 1.720 |
| PIRAJU | 7.907 | 25 |
| PIRAJUI | 10.152 | 175 |
| PIRANGI | 2.660 | 86 |
| PIRAPOZINHO | 1.212 | 35 |
| PIRASSUNUNGA | 10.035 | 151 |
| PITANGUEIRAS | 8.490 | 151 |
| PLANALTO | 1.212 | 35 |
| PLANALTO | 503 | 5 |
| PLATINA | 503 | 5 |
| POA | 11.997 | 443 |
| POLONI | 1.212 | 35 |
| POMPEIA | 1.949 | 59 |
| PONGAI | 503 | 5 |
| PONTAL | 6.097 | 100 |
| PONTALINDA | 8.043 | 98 |
| PONTES GESTAL | 503 | 5 |
| PRADOPOLIS | 2.763 | 48 |
| PRAIA GRANDE | 14.004 | 1.014 |
| PRATANIA | 503 | 5 |
| PREGINHO DA SERRA | 1.417 | 23 |
| PRESIDENTE ALVES | 503 | 5 |
| PRESIDENTE PRUDENTE | 44.104 | 1.080 |
| PRESIDENTE VENCESLAU | 6.074 | 125 |
| PROMISSAO | 10.342 | 120 |
| QUADRA | 503 | 5 |
| QUATA | 1.209 | 32 |
| QUEIROZ | 1.111 | 31 |
| QUELUZ | 1.111 | 31 |
| QUITAUNA | 503 | 5 |
| RAFARD | 3.223 | 18 |
| RANCHARIA | 4.431 | 27 |
| REGINOPOLIS DA SERRA | 503 | 5 |
| REGISTRO | 7.080 | 93 |
| RESGATE | 2.660 | 86 |
| RIBEIRA | 1.212 | 35 |
| RIBEIRAO BONITO | 2.763 | 48 |
| RIBEIRAO BRANCO | 1.873 | 35 |
| RIBEIRAO CORRENTE | 503 | 5 |
| RIBEIRAO GRANDE | 503 | 5 |
| RIBEIRAO DOS INDIOS | 114 | 8 |
| RIBEIRAO PRETO | 115.485 | 2.002 |
| RIBEIRAO PRETO | 115.485 | 2.002 |
| RIFAINA | 1.212 | 35 |
| RINCAO | 503 | 5 |
| RINGOLANDIA | 503 | 5 |
| RINOPOLIS | 1.212 | 35 |
| RIO GRANDE DA SERRA | 17.737 | 271 |
| RIO DAS PEDRAS | 2.740 | 122 |
| RIO GRANDE DA SERRA | 17.737 | 271 |
| ROSANA | 1.212 | 35 |
| ROSEIRA | 4.928 | 55 |
| RUBIAO JUNIOR | 1.209 | 19 |
| RUBIACEA | 785 | 11 |
| RUBINEIA | 1.212 | 35 |
| SABINO | 1.209 | 32 |
| SAGUES | 503 | 5 |
| SALES | 1.594 | 47 |
| SALES OLIVEIRA | 1.212 | 35 |
| SALESOPOLIS | 724 | 62 |
| SALMOURAO | 1.212 | 35 |
| SALTO | 29.379 | 505 |
| SALTO DE PIRAPORA | 6.074 | 125 |
| SALTO GRANDE | 503 | 5 |
| SANDOVALINA | 723 | 13 |
| SANTA ADELIA | 10.152 | 175 |
| SANTA ALBERTINA | 503 | 5 |
| SANTA BARBARA D'OESTE | 30.154 | 707 |
| SANTA CRUZ DA ESPERANCA | 503 | 5 |
| SANTA CRUZ DO RIO PARDO | 2.579 | 17 |
| SANTA ERNESTINA | 503 | 5 |
| SANTA CRUZ DAS PALMEIRAS | 5.783 | 160 |
| SANTA CLARA D'OESTE | 503 | 5 |
| SANTA FE DO SUL | 2.076 | 35 |
| SANTA GERTRUDES | 3.223 | 18 |
| SANTA ISABEL | 9.504 | 150 |
| SANTA LUCIA | 785 | 15 |
| SANTA MARIA DA SERRA | 1.212 | 35 |
| SANTA MERCEDES | 503 | 5 |
| SANTA RITA D'OESTE | 1.873 | 35 |
| SANTA RITA DO PARDO | 1.873 | 35 |
| SANTA ROSA DE VITERBO | 1.212 | 35 |
| SANTA SALETE | 785 | 5 |
| SANTO ANDRE | 79.268 | 1.446 |
| SANTO ANASTACIO | 10.152 | 175 |
| SANTO ANTONIO | 35.936 | 1.542 |
| SANTO ANTONIO DO POSSE | 4.774 | 70 |
| SANTO ANTONIO DO ARACANGUA | 503 | 5 |
| SANTO ANTONIO DO JARDIM | 1.212 | 35 |
| SANTO ANTONIO DO PINHAL | 1.873 | 35 |
| SANTO EXPEDITO | 503 | 5 |
| SANTOPOLIS DO AGUAPEI | 503 | 5 |
| SANTOS | 81.130 | 2.241 |
| SAO BERNARDO DO CAMPO | 97.444 | 2.922 |
| SAO CAETANO DO SUL | 16.464 | 1.567 |
| SAO CARLOS | 51.750 | 1.277 |
| SAO FRANCISCO | 324 | 7 |
| SAO JOAO DA BOA VISTA | 24.316 | 388 |
| SAO JOAO DE IPOLIS PONTES | 503 | 5 |
| SAO JOAO DE IRATEMA | 910 | 10 |
| SAO JOAO DO PAU D'ALHO | 503 | 5 |
| SAO JOAQUIM DA BARRA | 5.783 | 160 |
| SAO JOSE DA BELA VISTA | 932 | 17 |
| SAO JOSE DO BARREIRO | 503 | 5 |
| SAO JOSE DO RIO PARDO | 12.160 | 274 |
| SAO JOSE DO RIO PRETO | 151.934 | 3.523 |
| SAO JOSE DOS CAMPOS | 75.142 | 1.720 |
| SAO LOURENCO DA SERRA | 503 | 5 |
| SAO MANUEL | 6.989 | 109 |
| SAO MIGUEL ARCANJO | 9.504 | 150 |
| SAO PAULO | 1.245.831 | 44.599 |
| SAO PEDRO | 12.160 | 274 |
| SAO PEDRO DO TURVO | 1.021 | 16 |
| SAO ROQUE | 17.737 | 271 |
| SAO SEBASTIAO DA GRAMA | 1.794 | 20 |
| SAO SEBASTIAO DA GRAMA | 1.481 | 30 |
| SAO SIMAO | 5.783 | 160 |
| SARAPUI | 1.212 | 35 |
| SARUTAIA | 324 | 7 |
| SATAPOLIS | 503 | 5 |
| SATAPOLIS DO SUL | 503 | 5 |
| SERRA AZUL | 503 | 5 |
| SERRANA | 5.783 | 160 |
| SERTAOZINHO | 10.302 | 173 |
| SETE QUEDAS | 1.212 | 35 |
| SILVEIRAS | 503 | 5 |
| SOCORRO | 6.292 | 111 |
| SOROCABA | 75.142 | 1.720 |
| SOROCABA | 75.142 | 1.720 |
| SUMARE | 40.905 | 1.037 |
| TABAPORA | 503 | 5 |
| TABATINGA | 2.763 | 48 |
| TABOAO DA SERRA | 29.379 | 1.049 |
| TACIBA | 503 | 5 |
| TAGIAI | 3.500 | 47 |
| TAIACU | 1.212 | 35 |
| TAIUVA | 1.209 | 18 |
| TAMBAU | 5.200 | 153 |
| TANABI | 7.907 | 25 |
| TAPIRATIBA | 3.095 | 41 |
| TAQUARAL | 503 | 5 |
| TAQUARITINGA | 14.720 | 220 |
| TAQUARITUBA | 1.212 | 35 |
| TAQUARIVAI | 503 | 5 |
| TARUMA | 2.763 | 48 |
| TATUI | 16.464 | 232 |
| TAUBATE | 38.223 | 1.193 |
| TEJUPA | 1.078 | 61 |
| TELEMACO BORGES | 503 | 5 |
| TEODORO SAMPAIO | 1.873 | 35 |
| TERRA ROXA | 1.212 | 35 |
| TIETE | 8.292 | 132 |
| TUPA | 12.160 | 274 |
| TUPI PAULISTA | 503 | 5 |
| TURIUBA | 324 | 7 |
| TURMALINA | 503 | 5 |
| UBARANA | 1.729 | 24 |
| UBATUBA | 5.200 | 153 |
| UBIRAJARA | 503 | 5 |
| UCHOA | 2.076 | 18 |
| UNIAO PAULISTA | 503 | 5 |
| UNIAO DE MINAS | 503 | 5 |
| URANIA | 1.481 | 52 |
| URU | 503 | 5 |
| URUPES | 819 | 25 |
| VALENTIM GENTIL | 4.601 | 75 |
| VALINHOS | 15.432 | 301 |
| VALPARAISO | 5.413 | 91 |
| VARGEM | 1.212 | 35 |
| VARGEM GRANDE DO SUL | 6.203 | 100 |
| VARGEM GRANDE PAULISTA | 12.160 | 274 |
| VARZEA PAULISTA | 24.718 | 312 |
| VERA CRUZ | 503 | 5 |
| VINHEDO | 18.744 | 271 |
| VITORIA BRASIL | 503 | 5 |
| VOTORANTIM | 17.737 | 271 |
| VITORIA BRASIL | 503 | 5 |
| VOTUPORANGA | 10.283 | 175 |
| ZACARIAS | 282 | 12 |

FONTE: SIVEP-Gripe, RedCap e e-SUS VE

## Distribuição dos casos de confirmados para COVID-19 segundo faixa etária e sexo. Estado de São Paulo, 2020.

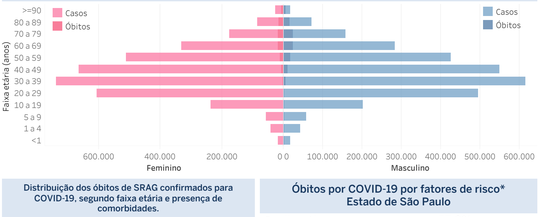


## Distribuição dos óbitos de SRAG confirmados para COVID-19, segundo faixa etária e presença de comorbidades.

| Faixa Etaria | Não | Sim |
|---|---|---|
| <1 | 71 (0,04%) | 82 (0,05%) |
| 1 a 4 | 36 (0,02%) | 52 (0,03%) |
| 5 a 9 | 17 (0,01%) | 48 (0,03%) |
| 10 a 19 | 86 (0,05%) | 196 (0,11%) |
| 20 a 29 | 795 (0,44%) | 1.319 (0,74%) |
| 30 a 39 | 3.320 (1,86%) | 4.350 (2,43%) |
| 40 a 49 | 6.609 (3,70%) | 9.474 (5,30%) |
| 50 a 59 | 9.540 (5,33%) | 19.302 (10,79%) |
| 60 a 69 | 10.568 (5,91%) | 30.957 (17,31%) |
| 70 a 79 | 8.688 (4,86%) | 32.291 (18,06%) |
| 80 a 89 | 6.112 (3,42%) | 24.084 (13,47%) |
| >=90 | 2.454 (1,37%) | 8.373 (4,68%) |
| Total geral | 48.296 (27,01%) | 130.528 (72,99%) |

FONTE: SIVEP-Gripe

## Óbitos por COVID-19 por fatores de risco* Estado de São Paulo

| | |
|---|---|
| Cardiopatia | 57,9% |
| Diabetes Mellitus | 41,2% |
| Obesidade | 13,2% |
| Doença Neurológica | 8,4% |
| Doença Renal | 7,7% |
| Pneumopatia | 6,9% |
| Imunodepressão | 4,7% |
| Asma | 3,0% |
| Doença Hepática | 1,7% |
| Doença Hematológica | 1,3% |
| Síndrome de Down | 0,4% |
| Gestante | 0,2% |
| Puérpera | 0,1% |

*o somatório excede o n total de pessoas com fatores de risco devido às múltiplas respostas.
Fonte: SIVEP-Gripe, dados sujeitos a alteração.

**Links úteis:**

http://www.saude.sp.gov.br/cve-centro-de-vigilancia-epidemiologica-prof.-alexandre-vranjac/areas-de-vigilancia/doencas-de-transmissao-respiratoria/coronavirus-covid-19/situacao-epidemiologica
https://www.saopaulo.sp.gov.br/planosp/simi
http://www.saude.gov.br/boletins-epidemiologicos
https://covid19.who.int/