# Novo Coronavírus (COVID-19)

*Situação Epidemiológica*

Atualizado em 02/02/2023

## Situação em números de COVID-19 (casos confirmados e óbitos)

| Mundial | Óbitos Mundiais | Estado de São Paulo | Óbitos Estado de São Paulo |
|---|---|---|---|
| 225.680.357 | 4.644.740 | 6.417.480 ¥ | 178.565 ¥ |

*FONTE: World Health Organization - Coronavirus Disease 2019 (COVID-19) Data: 15/09/2021 00:00:00 GMT 00:00

¥ FONTE: CVE/CCD/SES-SP

## Casos e óbitos confirmados para COVID-19, acumulados até 02/02/2023, Estado de São Paulo

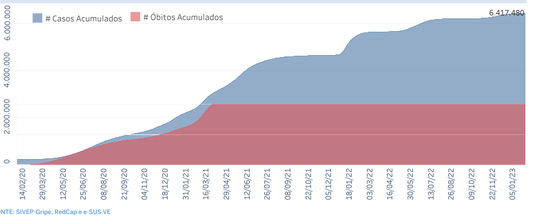


FONTE: SIVEP-Gripe, RedCap e e-SUS VE

## Casos de COVID-19 por município de residência, Estado São Paulo

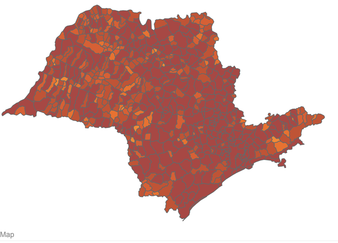


FONTE: SIVEP-Gripe, RedCap e e-SUS VE

| Município | # Casos | Óbitos |
|---|---|---|
| ADAMANTINA | 12.288 | 189 |
| ADOLFO | 1.160 | 36 |
| AGUAI | 5.855 | 130 |
| AGUAS DA PRATA | 2.133 | 39 |
| AGUAS DE LINDOIA | 4.153 | 97 |
| AGUAS DE SANTA BARBARA | 920 | 25 |
| AGUAS DE SAO PEDRO | 1.018 | 15 |
| AGUDOS | 17.617 | 319 |
| ALEDO | 1.917 | 33 |
| ALESSANDRA | 1.016 | 17 |
| ALFREDO MARCONDES | 315 | 23 |
| ALTAIR | 1.346 | 28 |
| ALTINOPOLIS | 2.556 | 68 |
| ALTO ALEGRE | 1.747 | 56 |
| ALVARES MACHADO | 4.934 | 93 |
| ALVARES CABRAL | 3.756 | 68 |
| ALVINLANDIA | 195 | 10 |
| AMERICANA | 42.292 | 1.127 |
| AMERICO BRASILIENSE | 6.705 | 163 |
| AMERICO DE CAMPOS | 2.966 | 80 |
| AMPARO | 15.048 | 292 |
| ANDRADINA | 15.504 | 320 |
| ANGATUBA | 2.466 | 51 |
| ANHEMBI | 470 | 15 |
| ANHUMAS | 1.292 | 29 |
| APARECIDA | 2.953 | 109 |
| APARECIDA D'OESTE | 1.406 | 41 |
| APIAI | 4.506 | 111 |
| ARAÇARIGUAMA | 2.505 | 64 |
| ARACAS | 48.539 | 1.020 |
| ARAÇATUBA | 40.487 | 465 |
| ARAEALINA | 2.166 | 31 |
| ARAMINA | 1.406 | 31 |
| ARANDU | 908 | 37 |
| ARARAS | 20.489 | 465 |
| ARARAQUARA | 55.175 | 664 |
| ARARAS | 20.489 | 465 |
| ARENITO | 1.166 | 27 |
| AREALVA | 2.166 | 31 |
| AREIAS | 1.012 | 18 |
| AREIOPOLIS | 2.282 | 33 |
| ARIANDIA | 1.144 | 109 |
| ARIDE | 2.174 | 102 |
| ASPASIA | 910 | 22 |
| ASSIS | 19.215 | 377 |
| ATIBAIA | 13.212 | 197 |
| AUDI LAMA | 2.035 | 39 |
| AURIFLAMA | 4.435 | 97 |
| AVAI | 896 | 26 |
| AVANHANDAVA | 2.166 | 31 |
| AVARE | 15.740 | 329 |
| BADY BASSITT | 8.175 | 157 |
| BALBINOS | 811 | 14 |
| BALSAMO | 3.251 | 71 |
| BANANAL | 1.108 | 11 |
| BARALDO, ANTONINA | 1.108 | 11 |
| BARIRI | 7.073 | 155 |
| BARRA BONITA | 5.642 | 129 |
| BARRA DO CHAPEU | 1.108 | 11 |
| BARRA DO TURVO | 895 | 27 |
| BARRETOS | 37.439 | 645 |
| BARTOLOMEU | 1.108 | 11 |
| BASTOS | 9.721 | 251 |
| BATAGUASSU | 3.921 | 95 |
| BATAIPORA | 5.167 | 95 |
| BAURU | 66.622 | 1.479 |
| BEIRA RIO | 1.108 | 11 |
| BENTO DE ABRUNHEIRA | 910 | 22 |
| BERNARDINO DE CAMPOS | 4.035 | 95 |
| BERTIOGA | 11.537 | 200 |
| BILAC | 3.797 | 80 |
| BIRIGUI | 31.537 | 660 |
| BIRITIBA MIRIM | 7.707 | 167 |
| BOA ESPERANCA DO SUL | 2.160 | 51 |
| BOCAINA | 3.213 | 91 |
| BOFETE | 5.771 | 160 |
| BOITUVA | 10.902 | 183 |
| BOM JESUS DOS PERDOES | 2.152 | 53 |
| BOM SUCESSO DE ITARARE | 1.108 | 11 |
| BORACEIA | 216 | 2 |
| BORBOREMA | 4.019 | 92 |
| BOREBI | 1.108 | 11 |
| BOTUCATU | 54.997 | 428 |
| BRAGANCA PAULISTA | 41.071 | 1.108 |
| BRAUNA | 910 | 26 |
| BREJO ALEGRE | 1.108 | 11 |
| BRODOWSKI | 4.786 | 87 |
| BROTAS | 8.001 | 108 |
| BUENO | 5.301 | 72 |
| BUIRITIMA | 3.971 | 70 |
| BURI | 6.108 | 108 |
| BURITAMA | 5.167 | 95 |
| BURITI PAULISTA | 1.108 | 11 |
| CABREUVA | 8.101 | 156 |
| CACHOEIRA PAULISTA | 5.768 | 73 |
| CACONDE | 3.108 | 71 |
| CAFELANDIA | 895 | 61 |
| CAIEIRAS | 15.772 | 362 |
| CAIUA | 1.108 | 11 |
| CALIMAN | 4.673 | 70 |
| CAJATI | 1.108 | 11 |
| CAJURU | 3.160 | 83 |
| CAMPINA DO MONTE ALEGRE | 1.108 | 11 |
| CAMPINAS | 109.972 | 1.292 |
| CAMPO LIMPO PAULISTA | 10.572 | 137 |
| CAMPOS NOVOS PAULISTA | 1.420 | 12 |
| CANANEIA | 2.152 | 53 |
| CANAS | 1.108 | 11 |
| CANDIDO MOTA | 7.541 | 91 |
| CANDIDO RODRIGUES | 1.108 | 11 |
| CANITAR | 1.108 | 11 |
| CAPAO BONITO | 10.902 | 183 |
| CAPELA DO ALTO | 3.706 | 91 |
| CAPIVARI | 25.995 | 591 |
| CARAGUATATUBA | 40.140 | 1.292 |
| CARAPICUIBA | 1.108 | 11 |
| CASA BRANCA | 6.393 | 132 |
| CASSIA DOS COQUEIROS | 1.108 | 11 |
| CASTILHO | 4.508 | 108 |
| CATANDUVA | 43.178 | 1.108 |
| CAUCAIA | 928 | 42 |
| CEDRAL | 2.166 | 31 |
| CERQUEIRA CESAR | 4.186 | 91 |
| CERQUILHO | 11.537 | 200 |
| CESARIO LANGE | 4.291 | 70 |
| CHAVOLANDIA | 2.166 | 31 |
| CHAVANTES | 5.167 | 95 |
| CLEMENTINA | 979 | 25 |
| COLINA | 2.609 | 73 |
| COLINAS | 1.108 | 11 |
| COLOMBIA | 3.160 | 83 |
| CONCHAL | 5.155 | 83 |
| CONCHAS | 6.018 | 127 |
| CORDEIROPOLIS | 7.707 | 167 |
| COROADO MACEDO | 931 | 30 |
| CORUMBATAI | 910 | 22 |
| COSMOPOLIS | 8.028 | 129 |
| COSMORAMA | 1.108 | 11 |
| COTIA | 29.649 | 812 |
| CRAVINHOS | 7.707 | 118 |
| CRISTAIS PAULISTA | 2.166 | 31 |
| CRUZALIA | 1.108 | 11 |
| CRUZEIRO | 7.206 | 247 |
| CUBATAO | 24.192 | 1.108 |
| CUNHA | 1.163 | 20 |
| DIRCEU LADO | 3.108 | 104 |
| DIVINOLANDIA | 10.024 | 156 |
| DOBRADA | 2.244 | 49 |
| DOIS CORREGOS | 6.108 | 108 |
| DOIS CORREGOS | 2.086 | 46 |
| DOLCINOPOLIS | 1.108 | 11 |
| DOURADO | 2.152 | 53 |
| DUCENTA | 1.053 | 30 |
| DUMONT | 2.166 | 31 |
| DURAND | 1.420 | 35 |
| ECHAPORA | 895 | 26 |
| ELDORADO | 2.166 | 31 |
| ELIAS FAUSTO | 7.707 | 167 |
| ELISIARIA | 934 | 11 |
| EMBAUBA | 1.108 | 11 |
| EMBU DAS ARTES | 27.511 | 291 |
| EMBU GUACU | 5.695 | 240 |
| EMILIANOPOLIS | 1.108 | 11 |
| ENGENHEIRO COELHO | 4.186 | 91 |
| ESPIRITO SANTO DO PINHAL | 14.133 | 140 |
| ESPIRITO SANTO DO TURVO | 895 | 11 |
| ESTIVA GERBI | 1.108 | 11 |
| ESTRELA D'OESTE | 1.553 | 40 |
| EUCLIDES DA CUNHA PAULISTA | 438 | 19 |
| FARTURA | 4.186 | 91 |
| FERNANDO PRESTES | 1.408 | 34 |
| FERNANDOPOLIS | 15.224 | 417 |
| FERNAO | 1.108 | 11 |
| FERRAZ DE VASCONCELOS | 70.118 | 1.108 |
| FLORA RICA | 1.108 | 11 |
| FLORIDA | 2.166 | 31 |
| FLORIDA PAULISTA | 4.219 | 91 |
| FLORINIA | 1.108 | 11 |
| FRANCA | 79.138 | 1.108 |
| FRANCISCO MORATO | 7.707 | 167 |
| FRANCO DA ROCHA | 11.537 | 429 |
| GABRIEL MONTEIRO | 1.024 | 8 |
| GALIA | 3.070 | 77 |
| GARCA | 5.108 | 108 |
| GASTAO VIDIGAL | 2.166 | 31 |
| GAVIAO PEIXOTO | 2.701 | 71 |
| GENERAL SALGADO | 5.167 | 95 |
| GENIPAPO | 1.108 | 11 |
| GUERANO | 1.373 | 21 |
| GUARACI | 3.160 | 83 |
| GUARAREMA | 7.707 | 167 |
| GUARATINGUETA | 22.992 | 284 |
| GUARIBA | 2.483 | 100 |
| GUARIDI | 1.108 | 11 |
| GUARIUBA | 3.160 | 83 |
| GUARUJA | 1.072 | 128 |
| GUARULHOS | 2.615 | 31 |
| GUARUTINGUETA | 910 | 22 |
| GUARAPES | 895 | 26 |
| GUARAPUAVA | 0.589 | 130 |
| GUATAPARA | 2.151 | 114 |
| GUATIMOZIM | 1.108 | 11 |
| GUAREI | 4.480 | 91 |
| GUARIDI | 3.160 | 83 |
| GUARIUBA | 20.232 | 1.030 |
| GUARUJA | 1.108 | 11 |
| GUARULHOS | 895 | 26 |
| GUATAPARA | 1.108 | 11 |
| HOLAMBRA | 1.108 | 11 |
| HORTOLANDIA | 39.577 | 890 |

| Município | # Casos | Óbitos |
|---|---|---|
| IACANGA | 1.902 | 34 |
| IACRI | 3.108 | 108 |
| IARAS | 801 | 24 |
| IBATE | 6.196 | 114 |
| IBIRA | 2.671 | 54 |
| IBIRAREMA | 1.226 | 36 |
| IBITINGA | 10.902 | 183 |
| IBIUNA | 5.350 | 163 |
| ICEM | 2.085 | 40 |
| IEPE | 1.988 | 36 |
| IGARAU DO TIETE | 4.186 | 91 |
| IGARAPAVA | 1.416 | 109 |
| IGARATA | 2.231 | 45 |
| IGUAPE | 5.710 | 125 |
| ILHA COMPRIDA | 4.105 | 63 |
| ILHA SOLTEIRA | 9.455 | 123 |
| INDAIATUBA | 28.652 | 853 |
| INDIANA | 458 | 14 |
| INDAIATUBA | 1.187 | 54 |
| INDIA PAULISTA | 1.335 | 14 |
| INDIAPORA | 4.623 | 57 |
| IPERO | 6.116 | 77 |
| IPEUNA | 785 | 24 |
| IPIGUA | 1.108 | 11 |
| IPORANGA | 945 | 31 |
| IPUA | 2.828 | 70 |
| IRACEMAPOLIS | 6.855 | 112 |
| IRAPUA | 1.551 | 34 |
| IRAPURU | 2.231 | 45 |
| ITABERA | 5.819 | 80 |
| ITAI | 7.567 | 93 |
| ITAJOBI | 5.240 | 73 |
| ITAJU | 1.108 | 11 |
| ITAKAJAI | 2.231 | 45 |
| ITADUI | 1.553 | 8 |
| ITAPECERICA DA SERRA | 12.801 | 499 |
| ITAPETININGA | 18.284 | 313 |
| ITAPEVA | 12.388 | 177 |
| ITAPEVI | 29.792 | 778 |
| ITAPIRA | 19.756 | 275 |
| ITAPIRAPUA PAULISTA | 1.319 | 8 |
| ITAPOLIS | 14.556 | 186 |
| ITAPORANGA | 3.250 | 61 |
| ITAPUI | 2.166 | 31 |
| ITAPUIA | 983 | 17 |
| ITAQUAQUECETUBA | 28.494 | 1.167 |
| ITARARE | 10.365 | 278 |
| ITARIRI | 2.166 | 31 |
| ITATIBA | 27.045 | 384 |
| ITATINGA | 4.551 | 69 |
| ITIRAPINA | 2.969 | 50 |
| ITIRAPUA | 895 | 26 |
| ITOBI | 1.336 | 24 |
| ITU | 37.375 | 590 |
| ITUPEVA | 9.488 | 170 |
| ITUVERAVA | 4.005 | 161 |
| JABOTICABAL | 12.245 | 275 |
| JACI | 1.108 | 11 |
| JACIARA | 30.483 | 919 |
| JACUPIRANGA | 2.795 | 66 |
| JAGUARIUNA | 9.277 | 66 |
| JALES | 11.611 | 310 |
| JAMBEIRO | 514 | 18 |
| JANDIRA | 9.824 | 168 |
| JARDINOPOLIS | 5.122 | 169 |
| JARINU | 7.707 | 167 |
| JAU | 23.795 | 614 |
| JEROQUARA | 647 | 3 |
| JUNDIAPEUS | 1.507 | 18 |
| JOAO RAMALHO | 2.214 | 35 |
| JOSE BONIFACIO | 7.707 | 167 |
| JULIO MESQUITA | 852 | 17 |
| JUMIRIM | 630 | 8 |
| JUNDIAI | 74.244 | 1.826 |
| JUNQUEIROPOLIS | 5.220 | 65 |
| JUQUIA | 3.108 | 108 |
| JUQUITIBA | 1.827 | 66 |
| LAGOINHA | 246 | 16 |
| LARANJAL PAULISTA | 4.186 | 91 |
| LAVRINHA | 1.809 | 21 |
| LEME | 21.542 | 476 |
| LENCOIS PAULISTA | 25.372 | 712 |
| LIMEIRA | 57.789 | 1.267 |
| LINDOIA | 7.083 | 211 |
| LINS | 14.000 | 342 |
| LORENA | 7.910 | 295 |
| LOURDES | 457 | 6 |
| LUCELIA | 2.724 | 49 |
| LUCIANOPOLIS | 4.527 | 82 |
| LUIZ ANTONIO | 505 | 5 |
| LUIZIANIA | 3.589 | 46 |
| MACAUBAL | 495 | 14 |
| MACEDONIA | 1.108 | 11 |
| MACO | 895 | 8 |
| MACATUBA | 6.323 | 62 |
| MACAUBAS | 1.506 | 23 |
| MACEDONIA | 3.152 | 32 |
| MAGDA | 1.108 | 11 |
| MANDURI | 5.298 | 108 |
| MARABA PAULISTA | 7.587 | 286 |
| MARAPOLIS | 995 | 31 |
| MARACAI | 831 | 5 |
| MARIANOPOLIS | 1.173 | 15 |
| MARIAPOLIS | 1.253 | 13 |
| MARILIA | 41.938 | 1.139 |
| MARINOPOLIS | 734 | 7 |
| MIRACATU | 7.707 | 167 |
| MATAO | 7.369 | 227 |
| MAUA | 36.678 | 1.686 |
| MENDONCA | 2.185 | 34 |
| MERIDIANO | 648 | 40 |
| MESOPOLIS | 1.108 | 11 |
| MIGUELOPOLIS | 2.537 | 107 |
| MINEIROS DO TIETE | 2.416 | 35 |
| MIRA ESTRELA | 1.108 | 11 |
| MIRACATU | 3.642 | 86 |
| MIRANDOPOLIS | 2.298 | 100 |
| MIRANTE DO PARANAPANEMA | 2.798 | 55 |
| MIRASSOL | 10.566 | 326 |
| MIRASSOLANDIA | 1.108 | 11 |
| MOCOCA | 14.127 | 392 |
| MOGI DAS CRUZES | 49.459 | 1.969 |
| MOGI GUACU | 18.879 | 707 |
| MOGI MIRIM | 25.819 | 428 |
| MOGUI DAS | 1.108 | 11 |
| MONGAGUA | 561 | 11 |
| MONTE ALEGRE DO SUL | 3.031 | 111 |
| MONTE ALTO | 11.068 | 224 |
| MONTE APRAZIVEL | 2.166 | 31 |
| MONTE AZUL PAULISTA | 2.295 | 26 |
| MONTE CASTELO | 1.607 | 24 |
| MONTE MOR | 6.351 | 176 |
| MONTEIRO LOBATO | 326 | 13 |
| MORRO AGUDO | 1.108 | 11 |
| MORUNGABA | 1.081 | 41 |
| MOTUCA | 378 | 11 |
| MUNIZ FRANCO DO SUL | 1.127 | 22 |
| NANTES | 260 | 5 |
| NARANDIBA | 1.108 | 11 |
| NAZARE PAULISTA | 7.501 | 25 |
| NATIVIDADE DA SERRA | 254 | 15 |
| NAZARE PAULISTA | 2.991 | 67 |
| NEVES PAULISTA | 1.674 | 59 |
| NHANDEARA | 2.972 | 58 |
| NIPOA | 931 | 17 |
| NOVA ALIANCA | 1.572 | 34 |
| NOVA CAMPINA | 1.108 | 11 |
| NOVA GRANADA PAULISTA | 805 | 30 |
| NOVA CASTILHO | 316 | 4 |
| NOVA ELDORADO | 870 | 11 |
| NOVA GRANADA | 6.462 | 89 |
| NOVA INDEPENDENCIA | 1.176 | 14 |
| NOVA INDEPENDENCIA | 1.176 | 14 |
| NOVA LUZITANIA | 895 | 14 |
| NOVA ODESSA | 10.522 | 282 |
| NOVAIS | 319 | 33 |
| NOVO HORIZONTE | 5.239 | 158 |
| NUPORANGA | 423 | 15 |
| OCAUCU | 953 | 9 |
| OLEO | 162 | 5 |
| OLIMPIA | 15.138 | 314 |
| ONDA VERDE | 1.108 | 11 |
| ONINDA | 442 | 29 |
| ORINDIUVA | 2.452 | 20 |
| ORLANDIA | 8.386 | 132 |
| OSASCO | 48.933 | 1.132 |
| OSCAR BESSANE | 1.108 | 11 |
| OSVALDO CRUZ | 10.210 | 82 |
| OURINHOS | 26.480 | 591 |
| OURO VERDE | 1.147 | 42 |
| OURO VERDE | 3.032 | 52 |
| PACAEMBU | 2.166 | 31 |
| PALESTINA | 2.604 | 50 |
| PALMARES PAULISTA | 2.269 | 47 |
| PALMEIRA D'OESTE | 1.108 | 11 |
| PALMITAL | 2.584 | 83 |
| PANORAMA | 2.854 | 83 |
| PARAGUAÇU PAULISTA | 10.143 | 175 |
| PARAIBUNA | 1.350 | 60 |
| PARAISO | 1.325 | 31 |
| PARANAPANEMA | 2.166 | 90 |
| PARANAPUA | 1.108 | 11 |
| PARAPUA | 1.606 | 52 |
| PARDINHO | 1.209 | 19 |
| PARIQUERA-ACU | 4.413 | 27 |
| PATAL | 1.108 | 11 |
| PATROCINIO PAULISTA | 1.143 | 44 |
| PAULICEIA | 1.802 | 28 |
| PAULINIA | 24.987 | 351 |
| PAULO DE FARIA | 1.108 | 11 |
| PAULO DE FARIA | 1.486 | 45 |
| PEDERNEIRAS | 10.138 | 144 |
| PEDRA BELA | 285 | 11 |
| PEDRANOPOLIS | 291 | 11 |

| Município | # Casos | Óbitos |
|---|---|---|
| PEDREIRA | 5.997 | 150 |
| PEDRINHAS PAULISTA | 1.055 | 25 |
| PEDRO DE ALCANTARA | 1.055 | 25 |
| PENAPOLIS | 20.163 | 611 |
| PEREIRAS | 1.214 | 33 |
| PERUIBE | 12.298 | 198 |
| PIACATU | 3.160 | 83 |
| PIEDADE | 7.403 | 167 |
| PILAR DO SUL | 5.707 | 95 |
| PINDAMONHANGABA | 34.553 | 1.108 |
| PINDORAMA | 7.707 | 167 |
| PINHALZINHO | 2.231 | 31 |
| PIQUE BITA | 895 | 26 |
| PIQUERI | 1.108 | 11 |
| PIRACAIA | 6.096 | 100 |
| PIRACICABA | 43.284 | 1.030 |
| PIRAJU | 5.167 | 95 |
| PIRAJUI | 7.214 | 127 |
| PIRANGI | 3.031 | 111 |
| PIRANGI A DO BOM JESUS | 1.108 | 11 |
| PIRAPOZINHO | 1.108 | 11 |
| PIRASSUNUNGA | 20.004 | 91 |
| PIRATININGA | 8.028 | 55 |
| PITANGUEIRAS | 6.473 | 55 |
| PLANALTO | 1.108 | 11 |
| PLATINA | 1.108 | 11 |
| POA | 11.879 | 443 |
| POLONI | 1.108 | 11 |
| POMPEIA | 1.049 | 16 |
| PONGAI | 1.108 | 11 |
| PONTAL | 6.204 | 100 |
| PONTALINDA | 3.010 | 91 |
| PONTES GESTAL | 895 | 26 |
| POPUCA | 641 | 14 |
| PORANGABA | 1.235 | 26 |
| PORTO FELIZ | 14.000 | 342 |
| PORTO FERREIRA | 8.028 | 55 |
| PRADOPOLIS | 3.010 | 91 |
| PRAIA GRANDE | 2.166 | 31 |
| PRATANIA | 1.108 | 11 |
| PRESIDENTE BENIS | 1.417 | 23 |
| PRESIDENTE EPITACIO | 7.707 | 167 |
| PRESIDENTE PRUDENTE | 40.988 | 1.087 |
| PRESIDENTE VENCESLAU | 6.051 | 95 |
| PROMISSAO | 10.326 | 139 |
| QUADRA | 1.108 | 11 |
| QUATA | 2.009 | 32 |
| QUEIROZ | 1.108 | 11 |
| QUELUZ | 1.111 | 21 |
| QUITAUNA | 895 | 26 |
| RAFARD | 3.273 | 78 |
| RANCHARIA | 1.108 | 11 |
| REGINOPOLIS DA SERRA | 895 | 26 |
| REGISTRO | 7.707 | 167 |
| RESTINGA | 2.260 | 51 |
| RIBEIRA | 1.108 | 11 |
| RIBEIRAO BONITO | 2.166 | 31 |
| RIBEIRAO BRANCO | 2.809 | 55 |
| RIBEIRAO CORRENTE | 895 | 26 |
| RIBEIRAO GRANDE | 1.108 | 11 |
| RIBEIRAO DOS INDIOS | 114 | 9 |
| RIBEIRAO PRETO | 73.173 | 1.271 |
| RIBEIRAO PRETO | 116.477 | 2.292 |
| RIFAINA | 2.166 | 31 |
| RINCAO | 1.108 | 11 |
| RINGOLANDIA | 895 | 26 |
| RINOPOLIS | 1.108 | 11 |
| RIO GRANDE DA SERRA | 13.733 | 271 |
| RIO DAS PEDRAS | 7.239 | 163 |
| RIO GRANDE DA SERRA | 12.801 | 499 |
| ROSANA | 2.166 | 31 |
| ROSEIRA | 1.108 | 11 |
| RUBIAO JUNIOR | 1.108 | 11 |
| RUBINEIA | 1.108 | 11 |
| SABINO | 7.707 | 167 |
| SAGINA | 1.108 | 11 |
| SALES | 1.376 | 47 |
| SALES OLIVEIRA | 4.186 | 91 |
| SALESOPOLIS | 1.292 | 53 |
| SALTINHO | 1.108 | 11 |
| SALTO | 25.476 | 505 |
| SALTO DE PIRAPORA | 8.028 | 55 |
| SALTO GRANDE | 1.108 | 11 |
| SANDOVALINA | 729 | 19 |
| SANTA ADELIA | 12.245 | 275 |
| SANTA ALBERTINA | 1.108 | 11 |
| SANTA BRANCA | 2.166 | 31 |
| SANTA CLARA D'OESTE | 1.108 | 11 |
| SANTA CRUZ DA ESPERANCA | 2.504 | 17 |
| SANTA CRUZ DO RIO PARDO | 1.108 | 11 |
| SANTA CRUZ DAS PALMEIRAS | 5.707 | 95 |
| SANTA ERNESTINA | 6.108 | 108 |
| SANTA FE DO SUL | 2.166 | 31 |
| SANTA GERTRUDES | 3.041 | 55 |
| SANTA FE DO SUL | 2.166 | 31 |
| SANTA GERTRUDES | 3.041 | 55 |
| SANTA ISABEL | 7.707 | 167 |
| SANTA LUCIA | 1.108 | 11 |
| SANTA MARIA DA SERRA | 1.895 | 15 |
| SANTA MERCEDES | 884 | 11 |
| SANTA RITA D'OESTE | 1.108 | 11 |
| SANTA RITA DO PARDO | 1.908 | 27 |
| SANTA ROSA DE VITERBO | 3.160 | 83 |
| SANTA SALETE | 995 | 8 |
| SANTANA DE PARNAIBA | 29.106 | 446 |
| SANTANA DA PONTE PENSA | 1.108 | 11 |
| SANTO ANASTACIO | 10.365 | 77 |
| SANTO ANDRE | 94.892 | 3.539 |
| SANTO ANTONIO DA ALEGRIA | 1.108 | 11 |
| SANTO ANTONIO DO POSSE | 4.354 | 30 |
| SANTO ANTONIO DO ARACANGUA | 1.108 | 11 |
| SANTO ANTONIO DO JARDIM | 1.503 | 10 |
| SANTO ANTONIO DO PINHAL | 1.108 | 11 |
| SANTO EXPEDITO | 2.166 | 31 |
| SANTOPOLIS DO AGUAPEI | 1.108 | 11 |
| SANTOS | 82.727 | 2.540 |
| SANTO ANTONIO DA GARCIA | 2.166 | 31 |
| SAO BERNARDO DO CAMPO | 95.406 | 3.915 |
| SAO CAETANO DO SUL | 12.849 | 428 |
| SAO CARLOS | 52.260 | 1.127 |
| SAO FRANCISCO | 1.108 | 11 |
| SAO JOAO DA BOA VISTA | 23.875 | 388 |
| SAO JOAO DE IPOLIS PONTES | 895 | 26 |
| SAO JOAO DE IRATEMA | 909 | 10 |
| SAO JOAO DO PAU D'ALHO | 1.108 | 11 |
| SAO JOAQUIM DA BARRA | 5.167 | 95 |
| SAO JOSE DA BELA VISTA | 895 | 26 |
| SAO JOSE DO BARREIRO | 1.108 | 11 |
| SAO JOSE DO RIO PARDO | 7.260 | 67 |
| SAO JOSE DO RIO PRETO | 151.444 | 3.223 |
| SAO JOSE DOS CAMPOS | 110.322 | 1.108 |
| SAO LOURENCO DA SERRA | 895 | 26 |
| SAO LUIZ DO PARAITINGA | 1.108 | 11 |
| SAO MIGUEL ARCANJO | 6.964 | 109 |
| SAO PAULO | 1.243.580 | 44.512 |
| SAO PEDRO | 12.849 | 428 |
| SAO PEDRO DO TURVO | 1.010 | 15 |
| SAO ROQUE | 29.792 | 778 |
| SAO SEBASTIAO DA GRAMA | 6.793 | 220 |
| SAO SIMAO | 1.487 | 90 |
| SAO VICENTE | 22.849 | 1.277 |
| SARAPUI | 1.108 | 11 |
| SARUTAIA | 324 | 7 |
| SATIRO | 1.108 | 11 |
| SEBASTIANOPOLIS DO SUL | 1.108 | 11 |
| SERRA AZUL | 2.166 | 31 |
| SERRA NEGRA | 8.401 | 100 |
| SERRANA | 12.245 | 275 |
| SERTAOZINHO | 20.303 | 570 |
| SETE BARRAS | 5.167 | 95 |
| SEVERINIA | 2.802 | 83 |
| SILVEIRAS | 910 | 11 |
| SOCORRO | 6.721 | 111 |
| SOROCABA | 90.000 | 2.231 |
| SUD MENUCCI | 1.065 | 22 |
| SUMARE | 44.000 | 1.108 |
| SUZANO | 29.792 | 1.092 |
| SUZANAPOLIS | 1.108 | 11 |
| TABAPUA | 1.898 | 69 |
| TABATINGA | 2.166 | 31 |
| TABOAO DA SERRA | 19.297 | 1.030 |
| TACIBA | 1.108 | 11 |
| TAGIAI | 3.501 | 47 |
| TAIACU | 1.108 | 11 |
| TAIAIUVA | 1.108 | 11 |
| TAIUVA | 9.205 | 138 |
| TAMBAU | 7.707 | 167 |
| TAPIRATIBA | 3.066 | 41 |
| TAPINAS | 1.108 | 11 |
| TARABAI | 5.167 | 95 |
| TARACIBA | 1.108 | 11 |
| TARAMBU | 1.108 | 11 |
| TARUMA | 2.166 | 31 |
| TATUI | 21.818 | 58 |
| TAUBATE | 38.399 | 1.282 |
| TEJUPA | 1.108 | 11 |
| TEODORO SAMPAIO | 1.108 | 11 |
| TERCEIRO RIOS | 895 | 26 |
| TIETE | 8.705 | 133 |
| TIMBURI | 1.108 | 11 |
| TORRE DE PEDRA | 1.108 | 11 |
| TORRINHA | 2.166 | 31 |
| TREMEMBE | 7.707 | 167 |
| TRES FRONTEIRAS | 1.993 | 29 |
| TUPI PAULISTA | 8.028 | 55 |
| TUPA | 8.220 | 107 |
| TURIUBA | 1.108 | 11 |
| TURIUNA | 544 | 4 |
| UBARANA | 5.167 | 95 |
| UBATUBA | 1.324 | 24 |
| UBIRAJARA | 1.108 | 11 |
| UCHOA | 2.592 | 32 |
| UNIAO PAULISTA | 1.108 | 11 |
| UNIAO DE VILA NOVA | 1.108 | 11 |
| URANIA | 3.160 | 50 |
| URU | 1.108 | 11 |
| URUPES | 6.108 | 108 |
| VALENTIM GENTIL | 4.798 | 75 |
| VALINHOS | 25.476 | 505 |
| VALPARAISO | 5.460 | 91 |
| VARGEM | 910 | 11 |
| VARGEM GRANDE DO SUL | 8.143 | 170 |
| VARGEM GRANDE PAULISTA | 12.245 | 275 |
| VARZEA PAULISTA | 24.010 | 313 |
| VERA CRUZ | 1.108 | 45 |
| VINHEDO | 18.210 | 252 |
| VITORIA BRASIL | 1.108 | 11 |
| VOTORANTIM | 21.212 | 427 |
| VOTUPORANGA | 12.245 | 275 |
| ZACARIAS | 282 | 12 |

FONTE: SIVEP-Gripe, RedCap e e-SUS VE

## Distribuição dos casos de confirmados para COVID-19 segundo faixa etária e sexo. Estado de São Paulo, 2020.

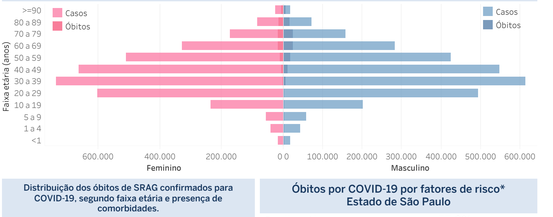


### Distribuição dos óbitos de SRAG confirmados para COVID-19, segundo faixa etária e presença de comorbidades.

| Faixa Etaria | Não | Sim |
|---|---|---|
| <1 | 72 (0,04%) | 82 (0,05%) |
| 1 a 4 | 36 (0,02%) | 52 (0,03%) |
| 5 a 9 | 17 (0,01%) | 48 (0,03%) |
| 10 a 19 | 86 (0,05%) | 197 (0,11%) |
| 20 a 29 | 794 (0,44%) | 1.317 (0,74%) |
| 30 a 39 | 3.317 (1,86%) | 4.345 (2,43%) |
| 40 a 49 | 6.604 (3,70%) | 9.457 (5,30%) |
| 50 a 59 | 9.535 (5,34%) | 19.283 (10,80%) |
| 60 a 69 | 10.560 (5,91%) | 30.923 (17,32%) |
| 70 a 79 | 8.677 (4,86%) | 32.231 (18,05%) |
| 80 a 89 | 6.102 (3,42%) | 24.022 (13,45%) |
| >=90 | 2.451 (1,37%) | 8.357 (4,68%) |
| Total geral | 48.251 (27,02%) | 130.314 (72,98%) |

FONTE: SIVEP-Gripe

### Óbitos por COVID-19 por fatores de risco* Estado de São Paulo

| | |
|---|---|
| Cardiopatia | 57,9% |
| Diabetes Mellitus | 41,2% |
| Obesidade | 13,2% |
| Doença Neurológica | 8,4% |
| Doença Renal | 7,7% |
| Pneumopatia | 6,9% |
| Imunodepressão | 4,6% |
| Asma | 3,0% |
| Doença Hepática | 1,7% |
| Doença Hematológica | 1,3% |
| Síndrome de Down | 0,4% |
| Gestante | 0,2% |
| Puérpera | 0,1% |

*o somatório excede o n total de pessoas com fatores de risco devido às múltiplas respostas.
Fonte: SIVEP-Gripe, dados sujeitos a alteração.

**Links úteis:**

http://www.saude.sp.gov.br/cve-centro-de-vigilancia-epidemiologica-prof.-alexandre-vranjac/areas-de-vigilancia/doencas-de-transmissao-respiratoria/coronavirus-covid-19/situacao-epidemiologica
https://www.saopaulo.sp.gov.br/planosp/simi
http://www.saude.gov.br/boletins-epidemiologicos
https://covid19.who.int/