# Novo Coronavírus (COVID-19)

*Situação Epidemiológica*

Atualizado em 02/08/2023

## Situação em números de COVID-19 (casos confirmados e óbitos)

| Mundial | Óbitos Mundiais | Estado de São Paulo | Óbitos Estado de São Paulo |
|---|---|---|---|
| 225.680.357 | 4.644.740 | 6.647.720 ¥ | 180.952 ¥ |

*FONTE: World Health Organization - Coronavirus Disease 2019 (COVID-19) Data: 15/09/2021 00:00:00 GMT 00:00

¥ FONTE: CVE/CCD/SES-SP

## Casos e óbitos confirmados para COVID-19, acumulados até 02/08/2023, Estado de São Paulo

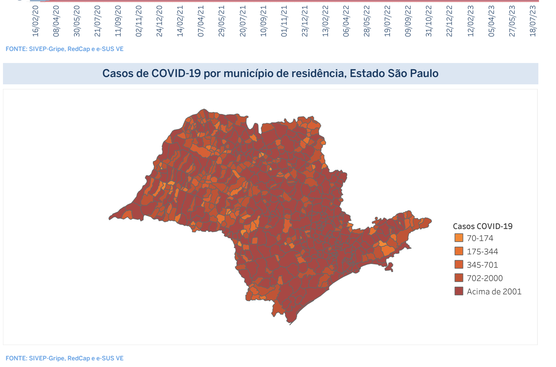


FONTE: SIVEP-Gripe, RedCap e e-SUS VE

## Casos de COVID-19 por município de residência, Estado São Paulo

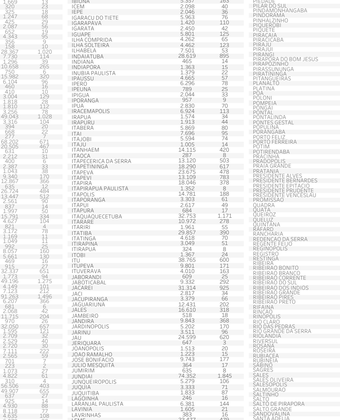


FONTE: SIVEP-Gripe, RedCap e e-SUS VE

| Município | # Casos | Óbitos |
|---|---|---|
| ADAMANTINA | 12.063 | 158 |
| ADOLFO | 1.293 | 20 |
| AGUDOS | 4.755 | 130 |
| ÁGUAS DA PRATA | 2.191 | 40 |
| ÁGUAS DE LINDÓIA | 3.151 | 71 |
| ÁGUAS DE SANTA BÁRBARA | 1.908 | 35 |
| ÁGUAS DE SÃO PEDRO | 1.131 | 7 |
| AGUDOS | 4.755 | 130 |
| ALBUQUERQUE | 1.007 | 13 |
| ALFREDO MARCONDES | 1.302 | 23 |
| ALTAIR | 2.047 | 48 |
| ALTINÓPOLIS | 2.167 | 50 |
| ALVARES MACHADO | 4.343 | 96 |
| ALVARO DE CARVALHO | 1.126 | 18 |
| ALVINLÂNDIA | 1.158 | 10 |
| AMERICANA | 37.258 | 1.035 |
| AMERICO BRASILIENSE | 4.755 | 117 |
| AMERICO DE CAMPOS | 3.108 | 65 |
| AMPARO | 10.008 | 265 |
| ANDRADINA | 15.982 | 320 |
| ANGATUBA | 4.214 | 75 |
| ANHEMBI | 1.411 | 31 |
| ANHUMAS | 1.054 | 29 |
| APARECIDA D'OESTE | 1.819 | 23 |
| APIAI | 4.606 | 113 |
| ARAÇARIGUAMA | 2.556 | 37 |
| ARAÇATUBA | 49.043 | 1.108 |
| ARAÇOIABA DA SERRA | 7.164 | 129 |
| ARAMINA | 3.811 | 97 |
| ARANDU | 1.018 | 32 |
| ARARAS | 20.206 | 463 |
| ARARIBÁ | 10.556 | 269 |
| ARARIPUNA | 4.212 | 91 |
| ARIMÉIA | 1.018 | 23 |
| ARIRANHA | 2.281 | 33 |
| ARTUR NOGUEIRA | 10.982 | 170 |
| ASSIS | 21.757 | 502 |
| ASPÁSIA | 1.935 | 24 |
| ATIBAIA | 13.447 | 225 |
| AUDI LAMA | 7.401 | 132 |
| AURIFLAMA | 4.001 | 57 |
| AVAI | 1.007 | 24 |
| AVANHANDAVA | 3.293 | 104 |
| AVARE | 19.793 | 334 |
| BADY BASSITT | 4.477 | 114 |
| BALBINOS | 1.172 | 8 |
| BALSAMO | 4.755 | 91 |
| BANANAL | 1.003 | 11 |
| BARÃO DE ANTONINA | 1.018 | 17 |
| BARBOSA | 4.091 | 105 |
| BARRA BONITA | 9.661 | 130 |
| BARRA DO CHAPEU | 1.018 | 27 |
| BARRA DO TURVO | 2.556 | 27 |
| BARRETOS | 17.133 | 251 |
| BARTOLOMEU DE GUSMÃO | 1.018 | 17 |
| BATAGUASSU | 2.556 | 41 |
| BATAIPORÃ | 4.755 | 101 |
| BAURU | 72.203 | 1.496 |
| BEBEDOURO | 20.206 | 467 |
| BENTO DE ABRUNHOS DE CAMPOS | 991 | 6 |
| BERNARDINO DE CAMPOS | 4.755 | 101 |
| BILACA | 1.779 | 24 |
| BIRIGUI | 32.058 | 667 |
| BIRITIBA MIRIM | 7.164 | 129 |
| BOA ESPERANÇA DO SUL | 2.759 | 52 |
| BOCAINA | 2.556 | 30 |
| BOFETE | 5.720 | 97 |
| BOITUVA | 10.556 | 183 |
| BOM JESUS DOS PERDÕES | 2.556 | 59 |
| BOM SUCESSO DE ITARARÉ | 1.018 | 17 |
| BORA | 221 | 2 |
| BORACÉIA | 1.573 | 21 |
| BORORÉMA | 1.654 | 41 |
| BOTUCATU | 56.506 | 428 |
| BRAGANÇA PAULISTA | 41.997 | 1.010 |
| BREJO ALEGRE | 1.018 | 27 |
| BRODOWSKI | 4.064 | 88 |
| BROTAS | 8.118 | 108 |
| BUENO | 2.556 | 27 |
| BUIRUNA | 960 | 10 |
| BULIO PAULISTA | 1.018 | 17 |
| CABREUVA | 8.448 | 158 |
| CACHOEIRA PAULISTA | 10.804 | 133 |
| CACONDE | 1.018 | 21 |
| CAFELANDIA | 4.755 | 61 |
| CAIABU | 1.018 | 17 |
| CAIEIRAS | 34.354 | 369 |
| CAIUA | 1.018 | 7 |
| CALAMBAU | 5.084 | 278 |
| CALDAS | 2.556 | 33 |
| CALIFORNIA | 1.018 | 17 |
| CAMPINAS | 84.488 | 1.158 |
| CAMPO LIMPO PAULISTA | 10.804 | 133 |
| CAMPOS DO JORDÃO | 10.556 | 118 |
| CAMPOS NOVOS PAULISTA | 1.271 | 14 |
| CANANÉIA | 255 | 3 |
| CANDIDO MOTA | 7.164 | 91 |
| CANDIDO RODRIGUES | 1.018 | 8 |
| CANITAR | 1.018 | 17 |
| CAPÃO BONITO | 10.556 | 183 |
| CAPELA DO ALTO | 7.164 | 91 |
| CAPIVARI | 20.955 | 229 |
| CARAGUATATUBA | 15.903 | 177 |
| CARAPICUIBA | 43.460 | 1.211 |
| CARDOSO | 4.755 | 61 |
| CASA BRANCA | 5.593 | 135 |
| CASSIA DOS COQUEIROS | 1.018 | 17 |
| CASTILHO | 5.720 | 102 |
| CATANDUVA | 24.935 | 417 |
| CAUCAIA | 2.038 | 42 |
| CEDRAL | 1.018 | 17 |
| CERQUEIRA CESAR | 1.400 | 53 |
| CERQUILHO | 7.164 | 91 |
| CESARIO LANGE | 4.064 | 88 |
| CHAVOLANDIA | 2.556 | 30 |
| COROADO | 5.720 | 102 |
| CLEMENTINA | 960 | 6 |
| COLINA | 7.619 | 73 |
| COLINAS | 1.018 | 17 |
| CONCHAL | 5.593 | 91 |
| CONCHAS | 7.164 | 91 |
| CORDEIRÓPOLIS | 6.045 | 137 |
| COROAS | 255 | 3 |
| CORONEL MACEDO | 991 | 10 |
| CORUMBATAI | 1.018 | 17 |
| COSMÓPOLIS | 8.992 | 158 |
| COSMORAMA | 1.018 | 17 |
| COTIA | 30.556 | 818 |
| CRAVINHOS | 7.164 | 118 |
| CRISTAIS PAULISTA | 2.556 | 33 |
| CRUZALIA | 1.018 | 17 |
| CRUZEIRO | 17.935 | 249 |
| CUBATÃO | 11.192 | 207 |
| CUNHA | 1.018 | 17 |
| DIADEMA | 31.083 | 1.007 |
| DIRCEU | 4.755 | 101 |
| DOIS CORREGOS | 7.164 | 91 |
| DOLCINOPOLIS | 1.018 | 17 |
| DOURADO | 2.556 | 49 |
| DUARTINA | 8.992 | 158 |
| DUCAMPO | 1.018 | 17 |
| DUMONT | 5.593 | 91 |
| ECHAPORÃ | 960 | 30 |
| ELDORADO | 2.556 | 33 |
| ELIAS FAUSTO | 7.164 | 91 |
| ELISIÁRIA | 534 | 11 |
| ENDERECO | 1.018 | 17 |
| EMBU DAS ARTES | 43.460 | 1.211 |
| EMBU GUAÇU | 5.720 | 102 |
| EMILIANOPOLIS | 960 | 6 |
| ESPIRIDIÃO DELANO | 2.556 | 33 |
| ESPIRITO SANTO DO PINHAL | 14.804 | 144 |
| ESPIRITO SANTO DO TURVO | 818 | 11 |
| ESTIVA GERBI | 7.164 | 91 |
| ESTRELA D'OESTE | 1.543 | 40 |
| ESTRELA DO NORTE | 255 | 3 |
| EUCLIDES DA CUNHA PAULISTA | 639 | 19 |
| FARTURA | 7.164 | 91 |
| FERNANDO PRINCE | 1.441 | 15 |
| FERNANDOPOLIS | 15.290 | 457 |
| FERNORAL | 2.754 | 27 |
| FERRAZ DE VASCONCELOS | 41.756 | 1.105 |
| FLORA RICA | 1.018 | 17 |
| FLORIDA PAULISTA | 1.018 | 17 |
| FLORINIA | 1.209 | 33 |
| FRANCA | 37.258 | 1.035 |
| FRANCISCO MORATO | 7.164 | 91 |
| FRANCO DA ROCHA | 18.082 | 444 |
| GABRIEL MONTEIRO | 1.018 | 8 |
| GALIA | 3.136 | 24 |
| GARÇA | 5.720 | 102 |
| GAVIÃO PEIXOTO | 2.165 | 21 |
| GENERAL SALGADO | 7.164 | 91 |
| GEORGINA | 1.018 | 17 |
| GLICERIO | 1.414 | 27 |
| GUAIÇARA | 7.164 | 91 |
| GUAIMBE | 3.102 | 25 |
| GUAIRA | 7.164 | 91 |
| GUAPIACU | 2.556 | 102 |
| GUARAÇAI | 1.018 | 17 |
| GUARACI | 3.693 | 118 |
| GUARANI D'OESTE | 2.556 | 33 |
| GUARANTÃ | 255 | 3 |
| GUARARAPES | 10.726 | 137 |
| GUARATINGUETÁ | 23.921 | 313 |
| GUAREI | 4.514 | 40 |
| GUARIBA | 7.164 | 91 |
| GUARUJÁ | 20.052 | 1.099 |
| GUARULHOS | 91.757 | 2.569 |
| GUATAPARÁ | 1.247 | 31 |
| GUZOLANDIA | 1.018 | 17 |
| HERCULANDIA | 1.908 | 34 |
| HOLAMBRA | 3.693 | 21 |
| HORTOLANDIA | 40.591 | 897 |

| Município | # Casos | Óbitos |
|---|---|---|
| IACANGA | 1.910 | 34 |
| IACRI | 3.057 | 54 |
| IARAS | 255 | 3 |
| IBATE | 6.270 | 114 |
| IBIRA | 2.729 | 54 |
| IBIRAREMA | 1.272 | 38 |
| IBITINGA | 10.207 | 167 |
| IBIUNA | 5.857 | 163 |
| ICEM | 2.038 | 40 |
| IEPE | 2.045 | 36 |
| IGARAÇU DO TIETE | 3.057 | 61 |
| IGARAPAVA | 1.400 | 110 |
| IGARATA | 2.402 | 42 |
| IGUAPE | 5.801 | 125 |
| ILHA COMPRIDA | 4.352 | 61 |
| ILHA SOLTEIRA | 4.462 | 123 |
| ILHABELA | 6.625 | 71 |
| INDAIATUBA | 28.019 | 895 |
| INDIANA | 465 | 14 |
| INDIAPORA | 1.353 | 15 |
| INUBIA PAULISTA | 1.908 | 34 |
| IPAUSSU | 4.665 | 57 |
| IPERÓ | 5.956 | 78 |
| IPEUNA | 789 | 25 |
| IPIGUA | 1.784 | 31 |
| IPORANGA | 957 | 9 |
| IPUÃ | 2.830 | 70 |
| IRACEMAPOLIS | 6.924 | 113 |
| IRAPURU | 1.574 | 34 |
| IRAPUÃ | 1.018 | 17 |
| ITABERA | 5.959 | 80 |
| ITAI | 7.696 | 96 |
| ITAJOBI | 5.334 | 74 |
| ITAJU | 1.005 | 16 |
| ITANHAEM | 5.211 | 91 |
| ITAOCA | 255 | 8 |
| ITAPECERICA DA SERRA | 13.120 | 503 |
| ITAPETININGA | 18.290 | 317 |
| ITAPEVA | 13.675 | 478 |
| ITAPEVI | 28.040 | 1.018 |
| ITAPIRA | 10.040 | 378 |
| ITAPIRAPUA PAULISTA | 1.352 | 8 |
| ITAPOLIS | 14.791 | 188 |
| ITAPORANGA | 3.303 | 61 |
| ITAPUI | 4.064 | 88 |
| ITAPUIA | 984 | 17 |
| ITAQUAQUECETUBA | 32.753 | 1.171 |
| ITARARE | 10.972 | 278 |
| ITARIRI | 2.556 | 33 |
| ITATIBA | 29.857 | 890 |
| ITATINGA | 4.018 | 70 |
| ITIRAPINA | 3.049 | 51 |
| ITIRAPUA | 1.018 | 17 |
| ITOBI | 2.165 | 21 |
| ITU | 35.795 | 600 |
| ITUPEVA | 9.801 | 171 |
| ITUVERAVA | 4.010 | 163 |
| JABOTICABAL | 10.556 | 183 |
| JABOTICABAL | 9.151 | 257 |
| JACAREI | 31.314 | 925 |
| JAÚ | 2.811 | 66 |
| JACUPIRANGA | 3.379 | 66 |
| JAGUARIUNA | 14.804 | 144 |
| JALES | 3.693 | 118 |
| JAMBEIRO | 518 | 18 |
| JANDIRA | 9.843 | 158 |
| JARDINÓPOLIS | 5.202 | 170 |
| JARINU | 7.164 | 91 |
| JAU | 24.539 | 620 |
| JEREQUERA | 647 | 3 |
| JUMIRIM | 1.513 | 20 |
| JOÃO RAMALHO | 1.223 | 35 |
| JOSÉ BONIFÁCIO | 7.164 | 91 |
| JULIO MESQUITA | 864 | 17 |
| JUMIRIM | 435 | 8 |
| JUNDIAI | 74.352 | 1.845 |
| JUNQUEIROPOLIS | 5.275 | 106 |
| JUQUIA | 2.556 | 33 |
| JUQUITIBA | 3.693 | 91 |
| LAGOINHA | 246 | 16 |
| LARANJAL PAULISTA | 6.381 | 144 |
| LAVRINHA | 1.908 | 21 |
| LEME | 18.972 | 278 |
| LENÇOIS | 255 | 3 |
| LENÇOIS PAULISTA | 26.019 | 212 |
| LIMEIRA | 43.253 | 1.259 |
| LINDOIA | 4.577 | 77 |
| LINS | 14.577 | 344 |
| LORENA | 9.057 | 294 |
| LOURDES | 464 | 6 |
| LUCELIA | 2.038 | 18 |
| LUCIANÓPOLIS | 4.637 | 82 |
| LUIS ANTONIO | 3.697 | 46 |
| LUZIANIA | 495 | 15 |
| MACAUBAL | 1.018 | 17 |
| MACEDA | 924 | 8 |
| MACATUBA | 5.383 | 63 |
| MACAUBAL | 1.504 | 25 |
| MACEDONIA | 3.194 | 92 |
| MAGDA | 1.018 | 17 |
| MARINÓPOLIS | 5.352 | 92 |
| MAIRIPORÃ | 7.616 | 290 |
| MANDURI | 999 | 32 |
| MARABÁ PAULISTA | 918 | 7 |
| MARACAI | 3.248 | 51 |
| MARAPUAMA | 1.227 | 15 |
| MARIAPOLIS | 1.260 | 13 |
| MARILIA | 43.513 | 1.135 |
| MARINÓPOLIS | 783 | 7 |
| MARTINÓPOLIS | 7.164 | 91 |
| MATAO | 7.638 | 199 |
| MAUÁ | 38.601 | 1.704 |
| MENDONÇA | 2.238 | 34 |
| MERIDIANO | 650 | 42 |
| MESÓPOLIS | 255 | 3 |
| MIGUELÓPOLIS | 1.539 | 107 |
| MINEIROS DO TIETÊ | 2.476 | 35 |
| MIRA ESTRELA | 1.018 | 17 |
| MIRACATU | 3.630 | 86 |
| MIRANDÓPOLIS | 2.302 | 120 |
| MIRANTE DO PARANAPANEMA | 2.915 | 70 |
| MIRASSOL | 10.589 | 330 |
| MIRASSOLANDIA | 255 | 3 |
| MOCOCA | 11.074 | 181 |
| MOGI DAS CRUZES | 55.083 | 1.915 |
| MOGI GUAÇU | 19.780 | 522 |
| MOGI MIRIM | 26.314 | 433 |
| MOGONHA | 1.018 | 17 |
| MONTE ALTO | 571 | 9 |
| MONGAGUA | 3.202 | 114 |
| MONTE ALEGRE DO SUL | 1.783 | 24 |
| MONTE ALTO | 11.087 | 227 |
| MONTE APRAZIVEL | 1.018 | 17 |
| MONTE AZUL PAULISTA | 2.295 | 24 |
| MONTE CASTELO | 1.629 | 24 |
| MONTE MOR | 6.472 | 176 |
| MONTEIRO LOBATO | 328 | 13 |
| MORRO AGUDO | 7.164 | 91 |
| MORUNGABA | 1.181 | 41 |
| MOTUCA | 377 | 11 |
| MUNICIPIO DA SU | 1.179 | 22 |
| NANTES | 264 | 9 |
| NARANDIBA | 1.018 | 17 |
| NAZARÉ PAULISTA | 7.970 | 75 |
| NEVES PAULISTA | 255 | 15 |
| NHANDEARA | 1.908 | 66 |
| NIPOÃ | 561 | 19 |
| NOVA ALIANÇA | 1.573 | 35 |
| NOVA CANAÃ PAULISTA | 1.067 | 71 |
| NOVA GRANADA | 3.185 | 69 |
| NOVA GUATAPORANGA | 936 | 30 |
| NOVA INDEPENDÊNCIA | 323 | 4 |
| NOVA LUSITANIA | 874 | 31 |
| NOVA ODESSA | 11.389 | 294 |
| NOVAIS | 320 | 10 |
| NOVO HORIZONTE | 4.291 | 120 |
| NUPORANGA | 424 | 16 |
| OCAÇU | 953 | 9 |
| OLEO | 162 | 5 |
| OLIMPIA | 15.413 | 319 |
| ONDA VERDE | 1.018 | 17 |
| ONINO | 443 | 20 |
| ORINDIUVA | 2.459 | 20 |
| ORLANDIA | 8.368 | 132 |
| OSASCO | 49.145 | 3.188 |
| OSCAR BESSANE | 1.018 | 17 |
| OSVALDO CRUZ | 2.111 | 22 |
| OURINHOS | 27.650 | 600 |
| OURO VERDE | 1.148 | 40 |
| OURO ESTE | 3.063 | 54 |
| PACAEMBU | 2.165 | 21 |
| PALESTINA | 2.786 | 52 |
| PALMARES PAULISTA | 2.516 | 47 |
| PALMEIRA D'OESTE | 2.165 | 21 |
| PALMITAL | 4.581 | 84 |
| PANORAMA | 3.639 | 88 |
| PARAGUAÇU PAULISTA | 10.263 | 177 |
| PARAIBUNA | 1.357 | 60 |
| PARAPUÃ | 1.389 | 31 |
| PARANAPANEMA | 2.168 | 91 |
| PARANAPUÃ | 1.018 | 17 |
| PARAPUA | 1.611 | 52 |
| PARDINHO | 1.212 | 19 |
| PARDOSO-ACU | 1.018 | 17 |
| PARIQUERA-ACU | 5.081 | 70 |
| PATROCINIO PAULISTA | 1.147 | 45 |
| PAULICEIA | 2.503 | 28 |
| PAULINIA | 26.211 | 351 |
| PAULO DE FARIA | 1.018 | 17 |
| PAULO DE FARIA | 1.686 | 45 |
| PEDERNEIRAS | 10.399 | 145 |
| PEDRA BELA | 297 | 11 |
| PEDRANÓPOLIS | 282 | 12 |

| Município | # Casos | Óbitos |
|---|---|---|
| PEDREIRA | 5.867 | 130 |
| PENAPOLIS PAULISTA | 1.018 | 17 |
| PENAPOLIS | 20.734 | 611 |
| PERANDUBA | 2.556 | 33 |
| PEREIRAS | 1.018 | 17 |
| PIACATU | 12.441 | 350 |
| PIEDADE | 7.164 | 91 |
| PIEDADE | 7.857 | 133 |
| PILAR DO SUL | 9.766 | 222 |
| PINDAMONHANGABA | 37.258 | 1.035 |
| PINDORAMA | 9.692 | 202 |
| PINHALZINHO | 2.293 | 41 |
| PIQUE BITA | 255 | 3 |
| PIQUERI | 255 | 3 |
| PIRACAIA | 6.197 | 104 |
| PIRACICABA | 43.460 | 1.527 |
| PIRAJU | 7.164 | 91 |
| PIRAPOZINHO | 3.120 | 77 |
| PIRASSUNUNGA | 10.930 | 171 |
| PITANGUEIRAS | 2.297 | 55 |
| PLANALTO DO SOL | 1.018 | 17 |
| PLANALTO | 1.018 | 17 |
| PLATINA | 255 | 3 |
| POA | 12.903 | 444 |
| POLONI | 1.018 | 17 |
| POMPEIA | 1.164 | 16 |
| PONGAI | 6.750 | 210 |
| PONTALINDA | 1.018 | 17 |
| PONTE NOVA | 3.002 | 20 |
| PONTES GESTAL | 255 | 3 |
| PORANGABA | 1.244 | 26 |
| PORTO FELIZ | 12.903 | 444 |
| PORTO FERREIRA | 12.557 | 228 |
| PRADENTE | 1.018 | 17 |
| PRADERA | 1.018 | 23 |
| PRADOPOLIS | 2.064 | 49 |
| PRAIA GRANDE | 32.058 | 1.084 |
| PRATANIA | 1.018 | 17 |
| PRESIDENTE ALVES | 1.018 | 23 |
| PRESIDENTE BERNARDES | 1.018 | 23 |
| PRESIDENTE PRUDENTE | 44.464 | 1.050 |
| PRESIDENTE VENCESLAU | 5.216 | 121 |
| PROMISSÃO | 10.399 | 137 |
| QUADRA | 255 | 3 |
| QUATA | 2.204 | 32 |
| QUEIROZ | 1.018 | 17 |
| QUELUZ | 1.001 | 32 |
| QUIJAU | 1.018 | 17 |
| RAFARD | 3.222 | 78 |
| RANCHARIA | 7.164 | 91 |
| REDENÇÃO DA SERRA | 255 | 3 |
| REGENTE FEIJÓ | 1.018 | 17 |
| REGISTRO | 5.593 | 91 |
| RESTINGA | 2.165 | 21 |
| RIBEIRA | 741 | 10 |
| RIBEIRÃO BONITO | 3.693 | 91 |
| RIBEIRÃO BRANCO | 1.909 | 35 |
| RIBEIRÃO CORRENTE | 255 | 3 |
| RIBEIRÃO PRETO | 84.488 | 1.158 |
| RIBEIRÃO SOLITÁRIO | 119 | 8 |
| RIBEIRÃO DOS ÍNDIOS | 119 | 8 |
| RIBEIRA | 1.018 | 17 |
| RIBEIRAO PIRES | 35.541 | 1.008 |
| RIBEIRAO PRETO | 84.488 | 1.158 |
| RIFAINA | 1.018 | 17 |
| RINCÃO | 2.165 | 21 |
| RINOPOLIS | 1.018 | 17 |
| RIO DAS PEDRAS | 7.164 | 91 |
| RIO GRANDE DA SERRA | 12.441 | 223 |
| ROSANA | 2.165 | 21 |
| ROSEIRA | 1.244 | 16 |
| RUBIÃO JUNIOR | 1.018 | 17 |
| RUBIACEA | 780 | 11 |
| RUBINEIA | 1.018 | 17 |
| SABINO | 930 | 32 |
| SAGUES | 1.018 | 17 |
| SALES | 1.273 | 48 |
| SALES OLIVEIRA | 2.165 | 21 |
| SALESOPOLIS | 639 | 54 |
| SALTINHO | 255 | 3 |
| SALTO | 20.206 | 467 |
| SALTO DE PIRAPORA | 6.273 | 151 |
| SALTO GRANDE | 1.018 | 17 |
| SANDOVALINA | 1.045 | 16 |
| SANTA ADELIA | 7.164 | 91 |
| SANTA ALBERTINA | 1.018 | 17 |
| SANTA BRANCA DA SERRA | 3.183 | 69 |
| SANTA CLARA D'OESTE | 255 | 3 |
| SANTA CRUZ DA CONCEIÇÃO | 2.038 | 17 |
| SANTA CRUZ DA ESPERANÇA | 255 | 3 |
| SANTA CRUZ DAS PALMEIRAS | 5.720 | 102 |
| SANTA CRUZ DO RIO PARDO | 9.692 | 202 |
| SANTA ERNA | 320 | 10 |
| SANTA FE DO SUL | 3.941 | 75 |
| SANTA GERTRUDES | 1.018 | 17 |
| SANTA ISABEL | 7.164 | 91 |
| SANTA LUCIA DA SERRA | 990 | 12 |
| SANTA MARIA DA SERRA | 1.018 | 17 |
| SANTA RITA D'OESTE | 510 | 11 |
| SANTA RITA DO PARDO | 1.909 | 32 |
| SANTA ROSA DE VITERBO | 1.573 | 21 |
| SANTA SALETE | 255 | 3 |
| SANTANA DE PARNAIBA | 28.098 | 449 |
| SANTO ANASTACIO | 10.054 | 77 |
| SANTO ANDRE | 100.604 | 3.569 |
| SANTO ANTONIO DO JARDIM | 255 | 3 |
| SANTO ANTONIO DO PINHAL | 1.909 | 32 |
| SANTO ANTONIO DO JARDIM | 1.400 | 19 |
| SANTO ANTONIO DO PARAISO | 255 | 3 |
| SANTO ANTONIO DE POSSE | 2.165 | 21 |
| SANTOS | 87.036 | 2.564 |
| SANTO ANTONIO DA GARCIA | 255 | 3 |
| SAO BERNARDO DO CAMPO | 57.998 | 1.973 |
| SAO CAETANO DO SUL | 11.192 | 207 |
| SAO FELICIO | 1.018 | 17 |
| SAO FRANCISCO | 255 | 3 |
| SAO JOAO DA BOA VISTA | 25.959 | 551 |
| SAO JOAO DE IBITINGA | 923 | 10 |
| SAO JOAO DO PIRABORA | 1.018 | 17 |
| SAO JOAQUIM DA BARRA | 5.593 | 184 |
| SAO JOSE DA BELA VISTA | 993 | 16 |
| SAO JOSE DO BARREIRO | 255 | 3 |
| SAO JOSE DO RIO PARDO | 10.160 | 164 |
| SAO JOSE DO RIO PRETO | 117.837 | 3.528 |
| SAO JOSE DOS CAMPOS | 74.352 | 1.845 |
| SAO LOURENÇO DA SERRA | 2.165 | 21 |
| SAO LUIZ DO PARAITINGA | 1.018 | 17 |
| SAO MIGUEL ARCANJO | 6.209 | 176 |
| SAO PAULO | 3.183.510 | 45.265 |
| SAO PEDRO | 7.164 | 91 |
| SAO PEDRO DO TURVO | 1.022 | 16 |
| SAO ROQUE | 7.164 | 91 |
| SAO SEBASTIAO | 6.650 | 205 |
| SAO SEBASTIAO DA GRAMA | 1.844 | 99 |
| SAO SIMAO | 2.165 | 21 |
| SAO VICENTE | 31.083 | 1.170 |
| SARAPUI | 573 | 7 |
| SARUTAIA | 1.018 | 17 |
| SATAPPANOPOLIS DO SUL | 255 | 3 |
| SERA A | 255 | 3 |
| SERRANA | 17.850 | 291 |
| SERRANIA | 14.612 | 211 |
| SERTAOZINHO | 10.337 | 573 |
| SETE QUEDAS | 2.165 | 21 |
| SILVEIRAS | 255 | 3 |
| SOCORRO | 5.720 | 102 |
| SOROCABA | 84.488 | 1.158 |
| SOU MENUCCI | 1.018 | 17 |
| SUMARE | 43.460 | 1.211 |
| SUZANO | 30.018 | 1.055 |
| TABATINGA | 1.018 | 17 |
| TABAPUA | 1.018 | 17 |
| TABOAO DA SERRA | 25.209 | 1.035 |
| TACIBA | 1.018 | 17 |
| TAGIAI | 3.101 | 47 |
| TAIACU | 1.018 | 17 |
| TAIUVA | 1.018 | 17 |
| TAMBAU | 9.255 | 138 |
| TANABI | 7.164 | 91 |
| TAPIRATIBA | 3.098 | 44 |
| TAQUARAL | 255 | 3 |
| TAQUARITINGA | 14.612 | 211 |
| TAQUARITUBA | 1.018 | 17 |
| TAQUARIVAI | 1.018 | 17 |
| TARABAI | 2.165 | 21 |
| TARUMA | 1.022 | 16 |
| TATUI | 34.399 | 1.205 |
| TAUBATE | 43.460 | 1.211 |
| TEJUPA | 255 | 3 |
| TEODORO SAMPAIO | 4.064 | 81 |
| TERCEIRO RIOS | 1.018 | 17 |
| TIETE | 8.509 | 132 |
| TIMBURI | 255 | 3 |
| TORRE DE PEDRA | 1.018 | 17 |
| TORRINHA | 4.755 | 91 |
| TRABIJU | 255 | 3 |
| TUPÃ | 17.133 | 251 |
| TUPI PAULISTA | 1.018 | 17 |
| TURIUBA | 255 | 3 |
| TURIUNA | 255 | 3 |
| UBARANA | 3.796 | 54 |
| UBATUBA | 1.018 | 17 |
| UBIRAJARA | 255 | 3 |
| UCHOA | 2.811 | 12 |
| UNIAO PAULISTA | 1.018 | 17 |
| URANIA | 3.102 | 52 |
| URU | 255 | 3 |
| URUPES | 1.018 | 17 |
| VALENTIM GENTIL | 5.029 | 75 |
| VALINHOS | 20.955 | 229 |
| VALPARAISO | 5.592 | 97 |
| VARGEM | 6.511 | 110 |
| VARGEM GRANDE DO SUL | 9.766 | 222 |
| VARGEM GRANDE PAULISTA | 7.164 | 91 |
| VARZEA PAULISTA | 14.756 | 314 |
| VERA CRUZ | 255 | 3 |
| VINHEDO | 18.502 | 212 |
| VITORIA BRASIL | 1.018 | 17 |
| VOTORANTIM | 17.935 | 249 |
| VOTUPORANGA | 11.192 | 213 |
| ZACARIAS | 767 | 12 |

FONTE: SIVEP-Gripe, RedCap e e-SUS VE

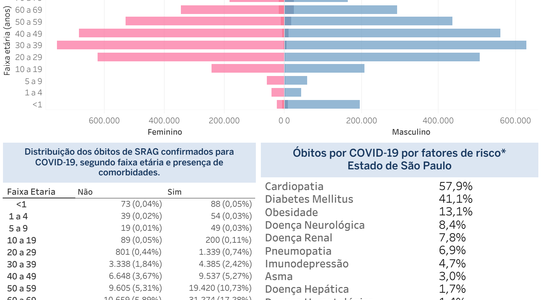


### Distribuição dos óbitos de SRAG confirmados para COVID-19, segundo faixa etária e presença de comorbidades.

| Faixa Etaria | Não | Sim |
|---|---|---|
| <1 | 73 (0,04%) | 88 (0,05%) |
| 1 a 4 | 39 (0,02%) | 54 (0,03%) |
| 5 a 9 | 19 (0,01%) | 49 (0,03%) |
| 10 a 19 | 89 (0,05%) | 200 (0,11%) |
| 20 a 29 | 801 (0,44%) | 1.339 (0,74%) |
| 30 a 39 | 3.338 (1,84%) | 4.385 (2,42%) |
| 40 a 49 | 6.648 (3,67%) | 9.537 (5,27%) |
| 50 a 59 | 9.605 (5,31%) | 19.420 (10,73%) |
| 60 a 69 | 10.659 (5,89%) | 31.274 (17,28%) |
| 70 a 79 | 8.777 (4,85%) | 32.714 (18,08%) |
| 80 a 89 | 6.237 (3,45%) | 24.549 (13,57%) |
| >=90 | 2.505 (1,38%) | 8.553 (4,73%) |
| Total geral | 48.790 (26,96%) | 132.162 (73,04%) |

FONTE: SIVEP-Gripe

### Óbitos por COVID-19 por fatores de risco* Estado de São Paulo

| | |
|---|---|
| Cardiopatia | 57,9% |
| Diabetes Mellitus | 41,1% |
| Obesidade | 13,1% |
| Doença Neurológica | 8,4% |
| Doença Renal | 7,8% |
| Pneumopatia | 6,9% |
| Imunodepressão | 4,7% |
| Asma | 3,0% |
| Doença Hepática | 1,7% |
| Doença Hematológica | 1,4% |
| Síndrome de Down | 0,4% |
| Gestante | 0,2% |
| Puérpera | 0,1% |

*o somatório excede o n total de pessoas com fatores de risco devido às múltiplas respostas.
Fonte: SIVEP-Gripe, dados sujeitos a alteração.

**Links úteis:**

http://www.saude.sp.gov.br/cve-centro-de-vigilancia-epidemiologica-prof.-alexandre-vranjac/areas-de-vigilancia/doencas-de-transmissao-respiratoria/coronavirus-covid-19/situacao-epidemiologica
https://www.saopaulo.sp.gov.br/planosp/simi
http://www.saude.gov.br/boletins-epidemiologicos
https://covid19.who.int/