

Casos confirmados de febre amarela silvestre (FAS) no estado de SP 2006-2024\* por local provável de infecção (LPI) e ano de início dos sintomas

LPI (PAÍS/UF/DRS/GVE/MUN)	ANO IS													Total
	2006	2008	2009	2015	2016	2017	2018	2019	2020	2022	2023	2024		
<b>BRASIL</b>	<b>1</b>	<b>9</b>	<b>27</b>	<b>1</b>	<b>7</b>	<b>96</b>	<b>486</b>	<b>66</b>	<b>1</b>	<b>1</b>	<b>2</b>	<b>1</b>	<b>698</b>	
<b>AM</b>							1						1	
<b>BA</b>								1					1	
<b>GO</b>		2		1									3	
<b>MG</b>			5		2	31	27						60	
<b>MS</b>									1				1	
<b>PR</b>								3					3	
<b>RJ</b>										1			1	
<b>SC</b>													1	
<b>SP</b>	1	2	27		5	65	455	64		1	2	1	623	
ARARAQUARA					1	2							4	
ARARAQUARA					1	2							4	
AMERICICO BRASILENSE					1	2							3	
SAO CARLOS					1								1	
BAIXADA SANTISTA							4						4	
SANTOS							4						4	
GUARUJA							1						1	
ITANHAEEM							1						1	
PERUIBE							2						2	
BAURU	1		21										22	
BOTUCATU	1		21										22	
AVARE					3								3	
ITATINGA	1												1	
PIRAJU					11								11	
SARUTAIA					6								6	
TEIUPA					1								1	
CAMPINAS							22	123	1			1	147	
CAMPINAS							22	123	1			1	147	
AMPARO							3						3	
ATIBAIA							8	53					61	
BOM JESUS DOS PERDOES							4						4	
BRAGANCA PAULISTA							1	2					3	
CAMPINAS							1						1	
CAMPO LIMPO PAULISTA							2						2	
ITATIBA							2	1					3	
JARINU							1	9					10	
JOANOPOLIS							1						1	
JUNDIAI							1	2					3	
MONTE ALEGRE DO SUL							3	2					5	
MORUNGABA							1						1	
NAZARE PAULISTA							1	28					29	
PIRACAJA								10					10	
SERRA NEGRA									1			1	2	
TUIUTI							1						1	
VALINHOS							8						8	
GRANDE SÃO PAULO							35	226	1				262	
CAPITAL							1	17					18	
SAO PAULO							1	17					18	
FRANCO DA ROCHA							34	150					184	
CAIEIRAS							1	3					4	
FRANCISCO MORATO							1						1	
FRANCO DA ROCHA							1	8					9	
MAIRIPORA							32	138					170	
MOGI DAS CRUZES							42	1					43	
ARUJA							6						6	
BIRITIBA-MIRIM								1					1	
GUARULHOS							24						24	
ITAQUAQUECETUBA							1						1	
SANTA ISABEL							11						11	
OSASCO							17						17	
COTIA							9						9	
EMBU-GUACU							2						2	
ITAPECERICA DA SERRA							4						4	
JUQUITIBA							2						2	
MARILIA							1						1	
ASSIS							1						1	
SANTA CRUZ DO RIO PARDO							1						1	
REGISTRO							23	58					81	
REGISTRO							23	58					81	
BARRA DO TURVO								5					5	
CAJATI								4					4	
CANANEIA								4					4	
ELDORADO								1	15				16	
IGUAPE								5					5	
IPORANGA								1	19				20	
ITARIRI								7					7	
JACUPIRANGA								1	3				4	
JUQUIA								1	1				2	
MIRACATU								6					6	
PARIQUERAACU								5					5	
PEDRO DE TOLEDO								1					1	
REGISTRO								2					2	
RIBEIRÃO PRETO	1			2	1	1							5	
RIBEIRÃO PRETO	1			2	1	1							5	
BATATAIS						1							1	
LUIS ANTONIO			1										1	
RIBEIRÃO PRETO					2								2	
SANTA RITA DO PASSA QUATRO						1							1	
SÃO JOÃO DA BOA VISTA						3	8			1	2		14	
SÃO JOAO DA BOA VISTA						3	8			1	2		14	
AGUAS DA PRATA						2							2	
ESPIRITO SANTO DO PINHAL						4							4	
ITAPIRA						2							2	
SAO JOAO DA BOA VISTA					1						1		2	
SAO SEBASTIAO DA GRAMA											1		1	
TAMBAU						2							2	
VARGEM GRANDE DO SUL										1			1	
SÃO JOSÉ DO RIO PRETO					2	9							11	
SÃO JOSE DO RIO PRETO					2	9							11	
BADY BASSITT					2								2	
SOROCABA		6					26	2					34	
ITAPEVA		6						2					8	
BURI		6											6	
RIBEIRA								1					1	
RIBEIRÃO BRANCO								1					1	
SOROCABA							26						26	
ARACARIGUAMA							1						1	
IBUNA							13						13	
PIEDADE							5						5	
SALTO DE PIRAPORA							1						1	
SÃO MIGUEL ARCANJO							1						1	
SÃO ROQUE							3						3	
SOROCABA							1						1	
TAPIRAI							1						1	
TAUBATÉ						1	44	2					47	
CARAGUATATUBA							12	1					13	
CARAGUATATUBA							1	1					2	
SAO SEBASTIAO							3						3	
UBATUBA							8						8	
SÃO JOSE DOS CAMPOS					1	24							25	
CACAPAVA						3							3	
IGARATA						1	3						4	
MONTEIRO LOBATO						12							12	
SÃO JOSE DOS CAMPOS						6							6	
TAUBATE						8	1						9	
CACHEIRA PAULISTA								1					1	
CUNHA							1						1	
NATIVIDADE DA SERRA							1						1	
QUELUS							1						1	
SÃO BENTO DO SAPUCAI							3						3	
TAUBATE							2						2	
IGNORADO	1				7	40	4					1	53	
<b>Total</b>	<b>1</b>	<b>10</b>	<b>27</b>	<b>1</b>	<b>7</b>	<b>103</b>	<b>526</b>	<b>70</b>	<b>1</b>	<b>1</b>	<b>2</b>	<b>2</b>	<b>751</b>	

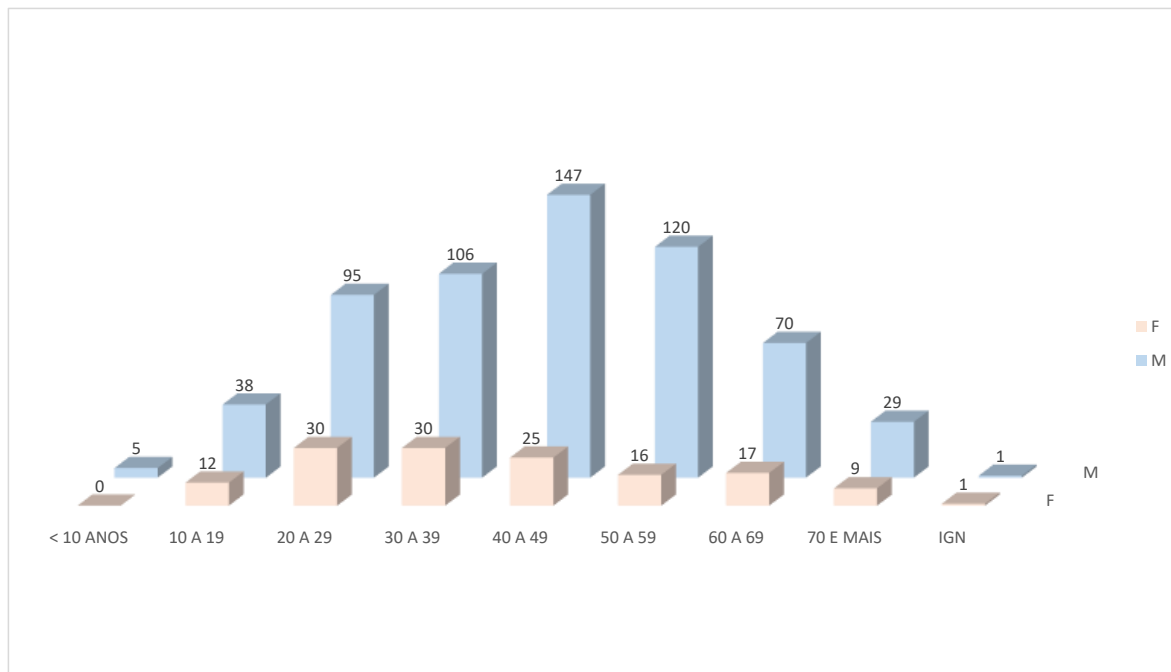
Fonte: SINAN-NET/DVZOO  
\*dados providenciados até 31-07-2024

### Casos confirmados de FAS no estado de SP 2006-2024\* por idade e sexo

Casos IDADE	Sexo		Total Geral
	F	M	
< 10 ANOS		5	5
10 A 19	12	38	50
20 A 29	30	95	125
30 A 39	30	106	136
40 A 49	25	147	172
50 A 59	16	120	136
60 A 69	17	70	87
70 E MAIS	9	29	38
IGN	1	1	2
<b>Total Geral</b>	<b>140</b>	<b>611</b>	<b>751</b>

Fonte: SINAN-NET/DVZOO

\*dados provisórios até 31-07-2024



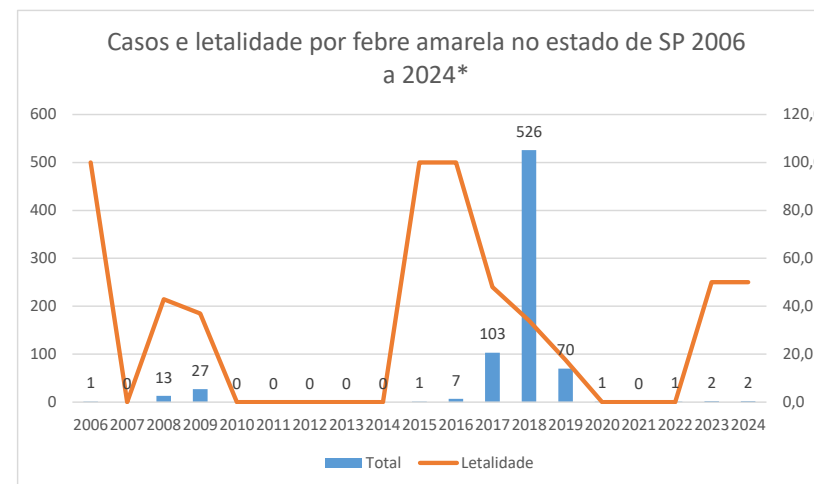
**Casos e letalidade por FAS no estado de SP 2006-2024\* por início de sintomas**

Ano de IS	Total Geral	LETALIDADE
2006	1	100,0
2008	13	42,9
2009	27	37,0
2015	1	100,0
2016	7	100,0
2017	103	48,0
2018	526	34,0
2019	70	17,6
2020	1	0,0
2022	1	0,0
2023	2	50,0
2024	2	50,0
<b>Total Geral</b>	<b>751</b>	<b>35,4</b>

Fonte: SINAN-NET/DVZOO

\*dados provisórios até 31-07-2024

ANO IS	Total	Letalidade
2006	1	100,0
2007	0	0,0
2008	13	42,9
2009	27	37,0
2010	0	0,0
2011	0	0,0
2012	0	0,0
2013	0	0,0
2014	0	0,0
2015	1	100,0
2016	7	100,0
2017	103	48,0
2018	526	34,0
2019	70	17,6
2020	1	0,0
2021	0	0,0
2022	1	0,0
2023	2	50,0
2024	2	50,0



**Casos de FAS confirmados no estado de SP 2006 a 2024\* por ano de início de sintomas e situação vacinal e de imunização**

Imunização*	2006	2008	2009	2015	2016	2017	2018	2019	2020	2022	2023	2024	Total Geral
NÃO VACINADO, NÃO IMUNIZADO	1	10	21	1	5	87	393	44	1	1	2	1	567
VACINADO EM DATA IGNORADA							9	1				1	11
PODE SER FALHA VACINAL							11	3					14
VACINADO, NÃO IMUNIZADO, NÃO É EAV			3			2	26	4					35
VACINADO, NÃO IMUNIZADO, PODE SER EAV			1			4	60	14					81
IGNORADO					2	10	27	4					43
<b>Total Geral</b>	<b>1</b>	<b>10</b>	<b>27</b>	<b>1</b>	<b>7</b>	<b>103</b>	<b>526</b>	<b>70</b>	<b>1</b>	<b>1</b>	<b>2</b>	<b>2</b>	<b>751</b>

Fonte: SINAN-NET/DVZOO

\*dados provisórios até 31-07-2024

# os critérios utilizados para classificação foram:

Ignorado: sem informação sobre vacina contra febre amarela

Não vacinado, não imunizado: não tinha registro nem lembrança de ter recebido a vacina contra febre amarela

Vacinado em data ignorada: referia vacina porém sem comprovação e não se lembrava da data

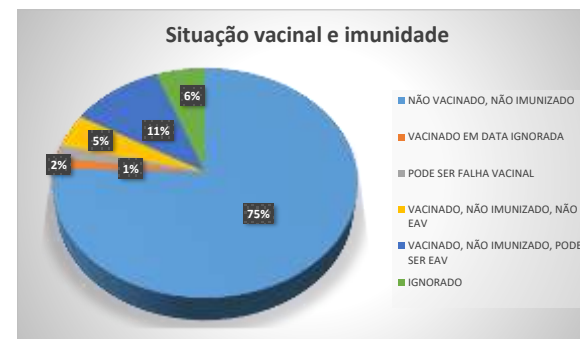
Pode ser falha vacinada: vacinado 30 dias ou mais antes do início dos sintomas, por isso deveria estar imunizado.

Vacinado, não imunizado: vacinado menos de 30 dias antes do início dos sintomas, ainda não imunizado quando foi exposto

Imunização\*

NÃO VACINADO, NÃO IMUNIZADO	567
VACINADO EM DATA IGNORADA	11
PODE SER FALHA VACINAL	14
VACINADO, NÃO IMUNIZADO, NÃO É EAV	35
VACINADO, NÃO IMUNIZADO, PODE SER EAV	81
IGNORADO	43

Total Geral



Casos confirmados de FAS com LPI no estado de SP de 2006 a 2024 por município provável de infecção e ano de início dos sintomas

LPI	2006	2008	2009	2015	2016	2017	2018	2019	2020	2022	2023	2024	Total
AGUAS DA PRATA						2							2
AMERICO BRASILIENSE				1	2								3
AMPARO					3								3
ARACARIGUAMA							1						1
ARUJA							6						6
ATIBAIA						8	53						61
AVARE			3										3
BADY BASSITT				2									2
BARRA DO TURVO								5					5
BATATAIS					1								1
BIRITIBA-MIRIM								1					1
BOM JESUS DOS PERDOES							4						4
BRAGANCA PAULISTA				1	2								3
BURI			6										6
CACAPAVA							3						3
CACHOEIRA PAULISTA								1					1
CAEIRAS						1	3						4
CAJATI								4					4
CAMPINAS						1							1
CAMPO LIMPO PAULISTA							2						2
CANANEIA								4					4
CARAGUATATUBA							1	1					2
COTIA							9						9
CUNHA							1						1
ELDORADO							1	15					16
EMBU-GUACU							2						2
ESPIRITO SANTO DO PINHAL							4						4
FRANCISCO MORATO							1						1
FRANCO DA ROCHA				1	8								9
GUARUJA							1						1
GUARULHOS							24						24
IBIUNA							13						13
IGARATA						1	3						4
IGUAPE							5						5
IPORANGA							1	19					20
ITANHAEM							1						1
ITAPECERICA DA SERRA							4						4
ITAPIRA							2						2
ITAQUAQUECETUBA							1						1
ITARIRI							7						7
ITATIBA						2	1						3
ITATINGA		1											1
JACUPIRANGA							1	3					4
JARINU						1	9						10
JOANOPOLIS							1						1
JUNDIAI						1	2						3
JUQUIA							1	1					2
JUQUITIBA							2						2
LUIS ANTONIO			1										1
MAIRIPORA						32	138						170
MIRACATU							6						6
MONTE ALEGRE DO SUL						3	2						5
MONTEIRO LOBATO							12						12
MORUNGABA							1						1
NATIVIDADE DA SERRA							1						1
NAZARE PAULISTA				1	28								29
PARIQUERAACU								5					5
PEDRO DE TOLEDO							1						1
PERUIBE							2						2
PIEDADE							5						5
PIRACAIA							10						10
PIRAJU			11										11
QUELUZ							1						1
REGISTRO								2					2
RIBEIRA								1					1
RIBEIRAO BRANCO								1					1
RIBEIRAO PRETO					2								2
SALTO DE PIRAPORA							1						1
SANTA CRUZ DO RIO PARDO						1							1
SANTA ISABEL							11						11
SANTA RITA DO PASSA QUATRO							1						1
SAO BENTO DO SAPUCAI							3						3
SAO CARLOS			1										1
SAO JOAO DA BOA VISTA						1					1		2
SAO JOSE DOS CAMPOS							6						6
SAO MIGUEL ARCANJO							1						1
SAO PAULO						1	17						18
SAO ROQUE							3						3
SAO SEBASTIAO							3						3
SAO SEBASTIAO DA GRAMA											1		1
SARUTAIA			6										6
SERRA NEGRA								1				1	2
SOROCABA							1						1
TAMBAU							2						2
TAPIRAI							1						1
TAUBATE							2						2
TEIUPA			1										1
TUIUTI						1							1
UBATUBA							8						8
VALINHOS							8						8
VARGEM GRANDE DO SUL										1			1
<b>SP</b>	<b>1</b>	<b>2</b>	<b>27</b>	<b>5</b>	<b>65</b>	<b>455</b>	<b>64</b>	<b>64</b>	<b>1</b>	<b>2</b>	<b>1</b>	<b>623</b>	

Fonte: SINAN-NET/DVZOO

\*dados provisórios até 31-07-2024

## Casos confirmados de FAS no estado de SP 2006-2024\* por ano de início de sintomas e relato de epizootias

Casos EPIZOOTIAS	ANO IS												
	2006	2008	2009	2015	2016	2017	2018	2019	2020	2022	2023	2024	Total
NÃO	1	3	18		2	24	64	4	1	1	1	2	121
SIM#		1	5		3	58	344	41					452
IGN		6	4	1	2	21	118	25			1		178
<b>Total</b>	<b>1</b>	<b>10</b>	<b>27</b>	<b>1</b>	<b>7</b>	<b>103</b>	<b>526</b>	<b>70</b>	<b>1</b>	<b>1</b>	<b>2</b>	<b>2</b>	<b>751</b>

Fonte: SINAN-NET/DVZOO

\*dados provisórios até 31-07-2024

# Em muitos casos as epizootias foram encontradas depois da identificação de casos humanos