



Situação epidemiológica do câncer de mama

O Centro de Vigilância Epidemiológica
no
Outubro Rosa

Sílvia von Tiesenhausen
svon@saude.sp.gov.br

OMS afirma:

- No mundo, ca de mama é o que mais mata mulheres entre 20 e 59 anos
- Em 2015, cerca de 15% de todas as mortes de mulheres por câncer

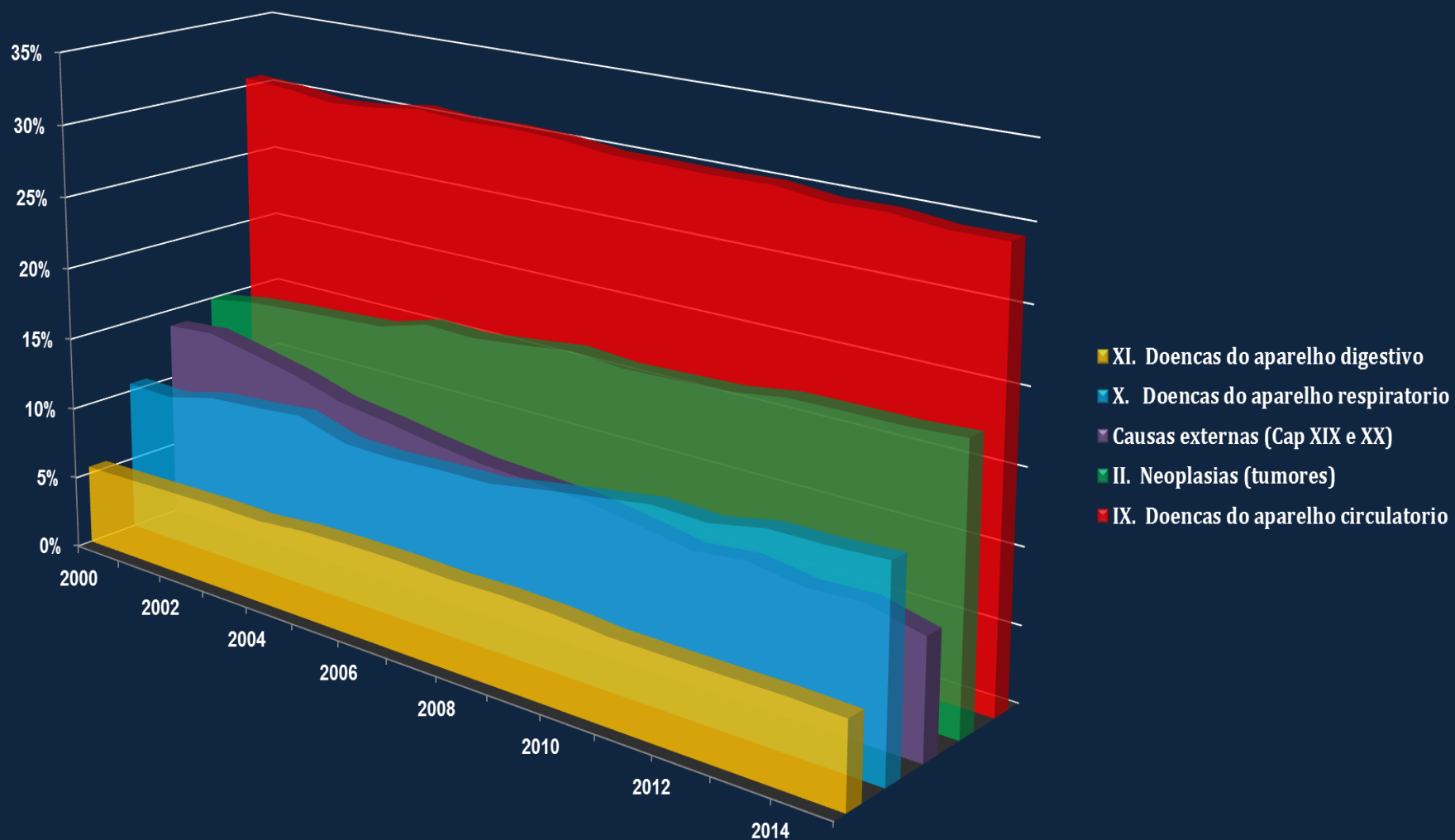
OMS. <http://www.who.int/>

OMS afirma:

- Mamografia pode reduzir a mortalidade por 20%
- Diagnóstico precoce e tratamento oportuno = sobrevida superior a 80% em 5 anos

OMS. <http://www.who.int/>

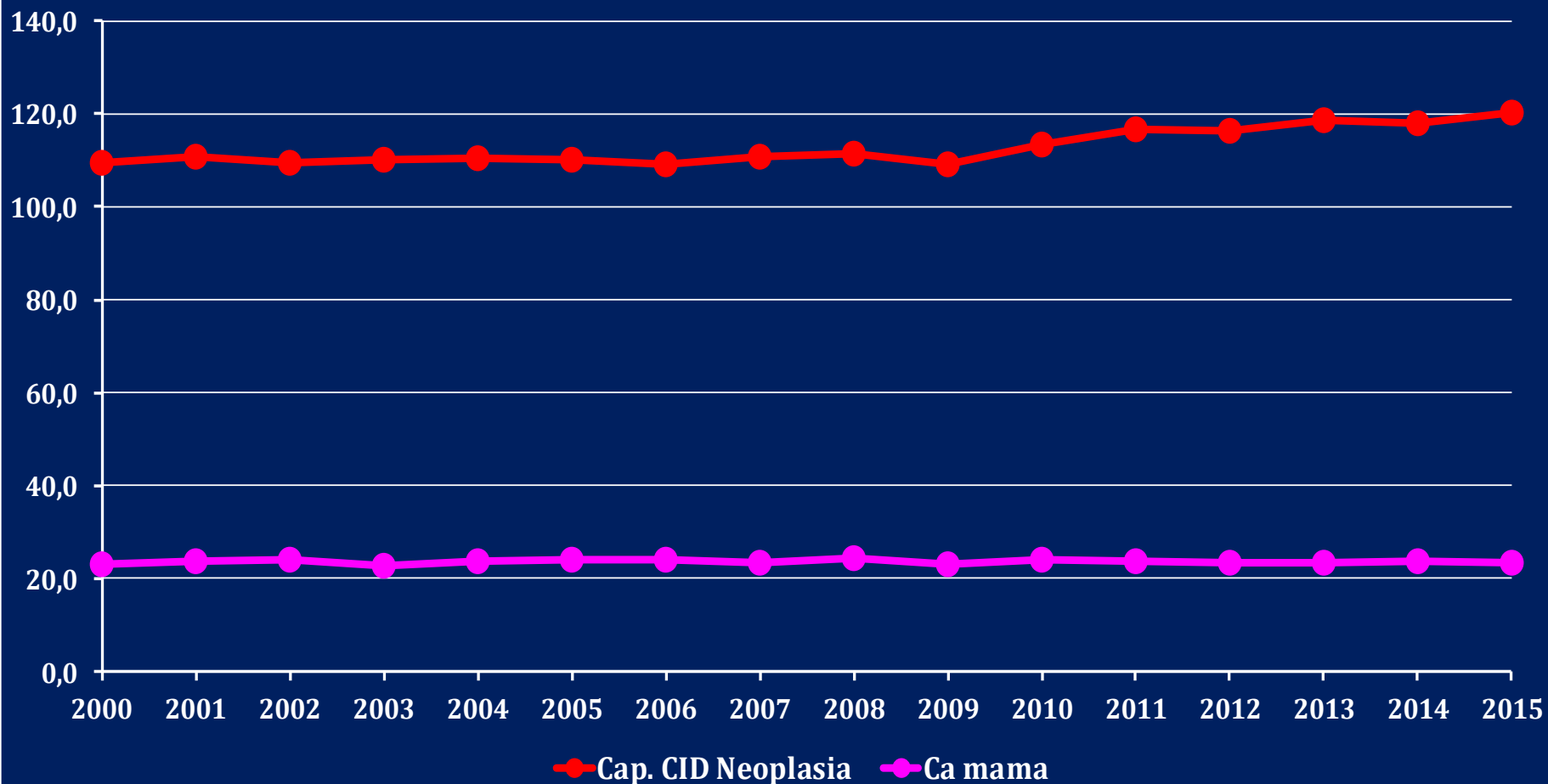
Distribuição de óbitos (%) por Cap CID-10 no estado de São Paulo, 2000-2015



Fonte: SES-SP - base unificada de óbitos e Sistemas de Informações sobre Mortalidade - SIM

DCNT/ CVE/ CCD/ SES-SP

Taxas brutas de mortalidade por Cap. II CID (Neoplasia) e câncer de mama, mulheres com 30 a 69 anos de idade, estado de São Paulo, 2000-2015



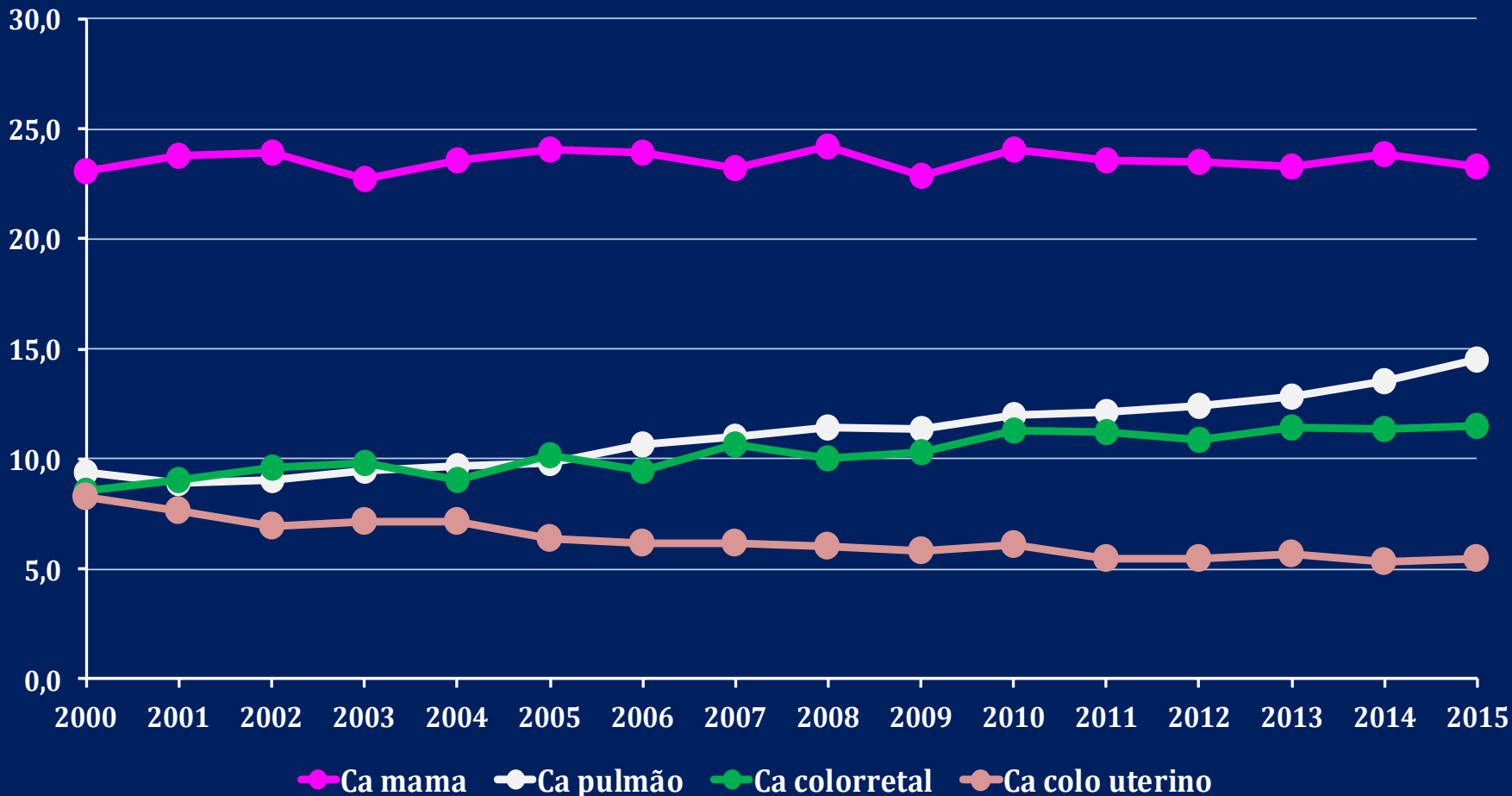
Fontes:

Óbitos: SES-SP/CCD (Base Unificada de Óbitos e SIM - 2000-2015)

Pop: Ripsa e Ministério da Saúde/SVS/CGIAE

DCNT/CVE/CCCD/SES-SP

Taxas brutas de mortalidade por neoplasias selecionadas, mulheres com 30 a 69 anos de idade, estado de São Paulo, 2000-2015



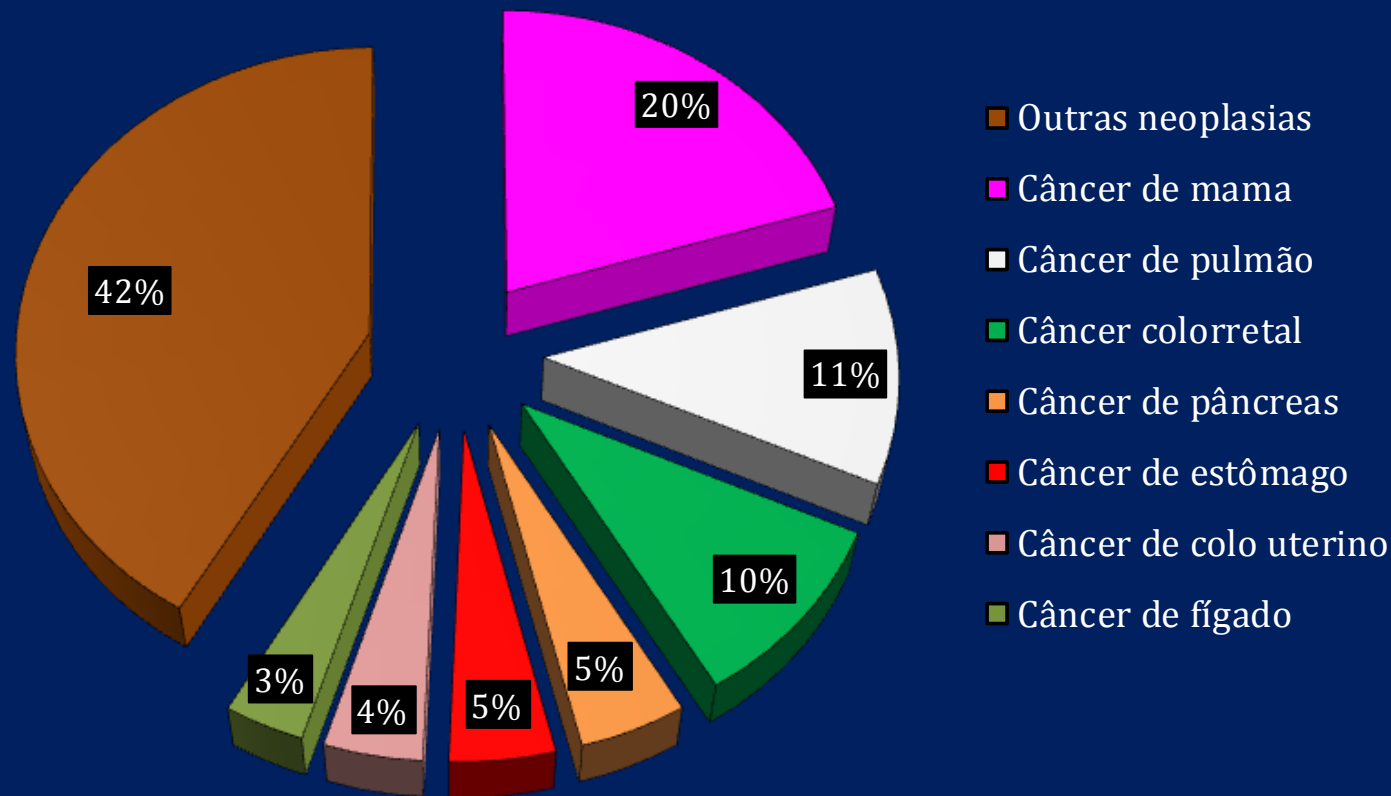
Fontes:

Óbitos: SES-SP/CCD (Base Unificada de Óbitos e SIM - 2000-2015)

Pop: Rípsa e Ministério da Saúde/SVS/CGIAE

DCNT/CVE/CCCD/SES-SP

Mortalidade proporcional por neoplasias selecionadas, mulheres com 30 a 69 anos de idade, estado de São Paulo, 2016*

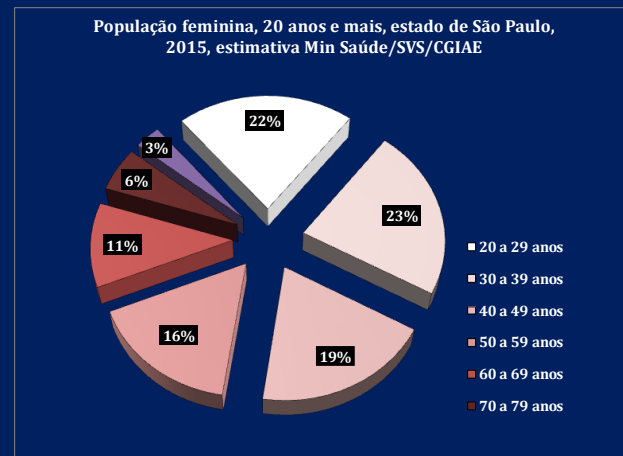
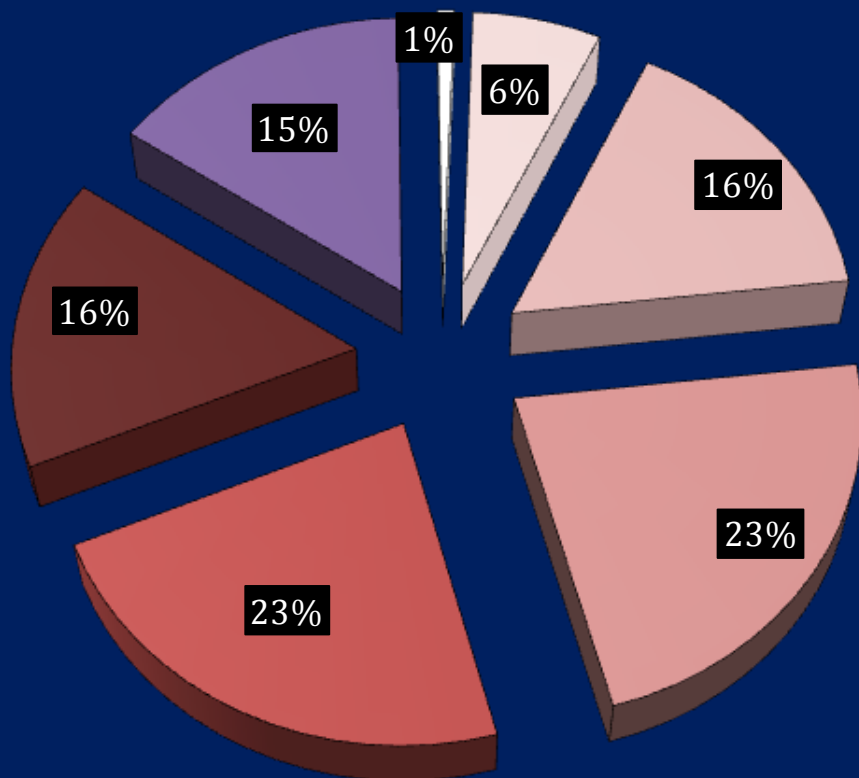


* dados preliminares

Fonte: SES-SP/CCD - Sistemas de Informações sobre Mortalidade - SIM

DCNT/CVE/CCCD/SES-SP

Distribuição de óbitos por câncer de mama, por faixa etária, estado de São Paulo, 2016*



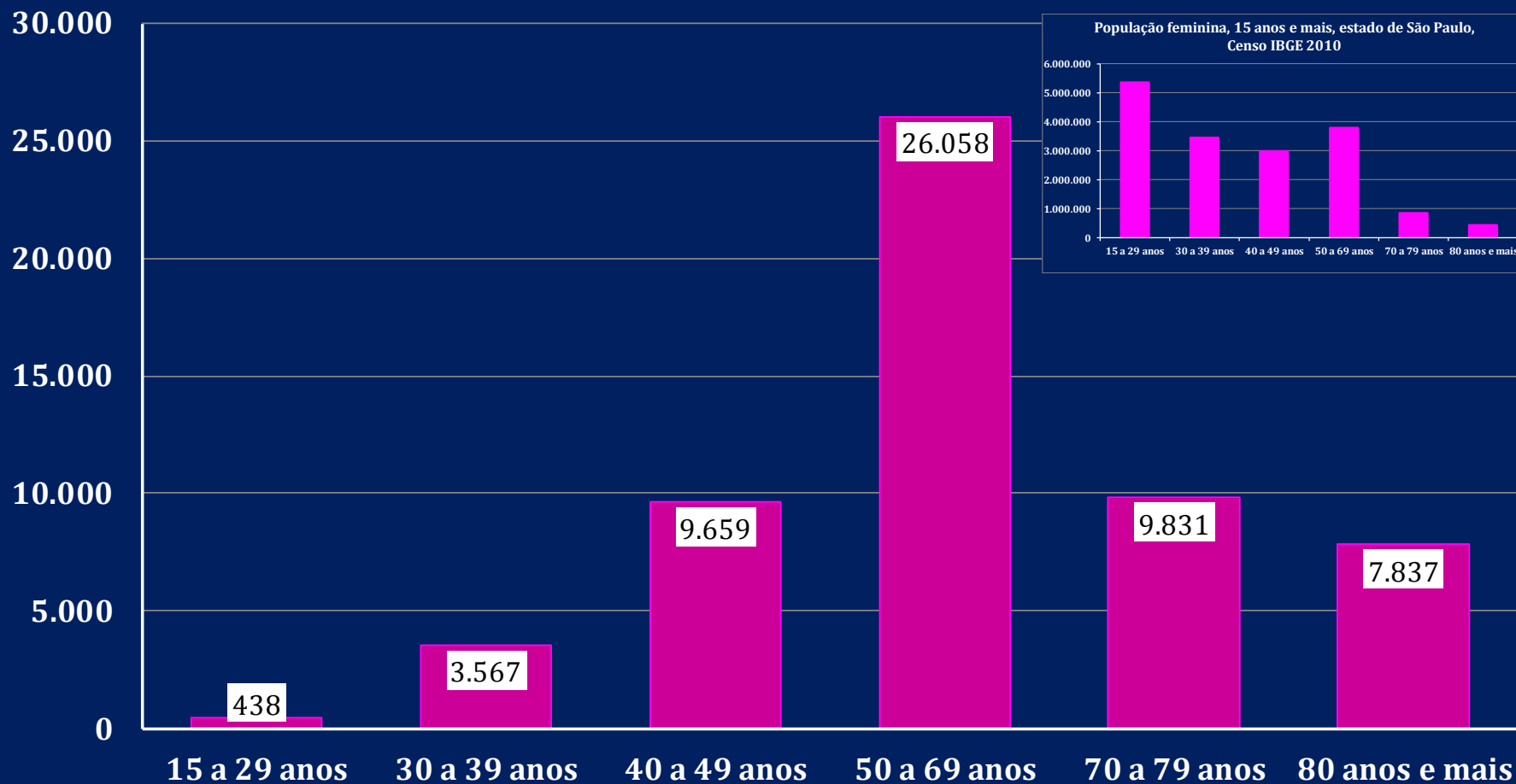
- 20 a 29 anos
- 30 a 39 anos
- 40 a 49 anos
- 50 a 59 anos
- 60 a 69 anos
- 70 a 79 anos
- 80 anos e mais

* dados preliminares

Fonte: SES-SP/CCD - Sistemas de Informações sobre Mortalidade - SIM e Estimativas preliminares elaboradas pelo Ministério da Saúde/SVS/CGIAE

DCNT/CVE/CCCD/SES-SP

Número de óbitos por câncer de mama, estado de São Paulo, entre 2000 e 2016*

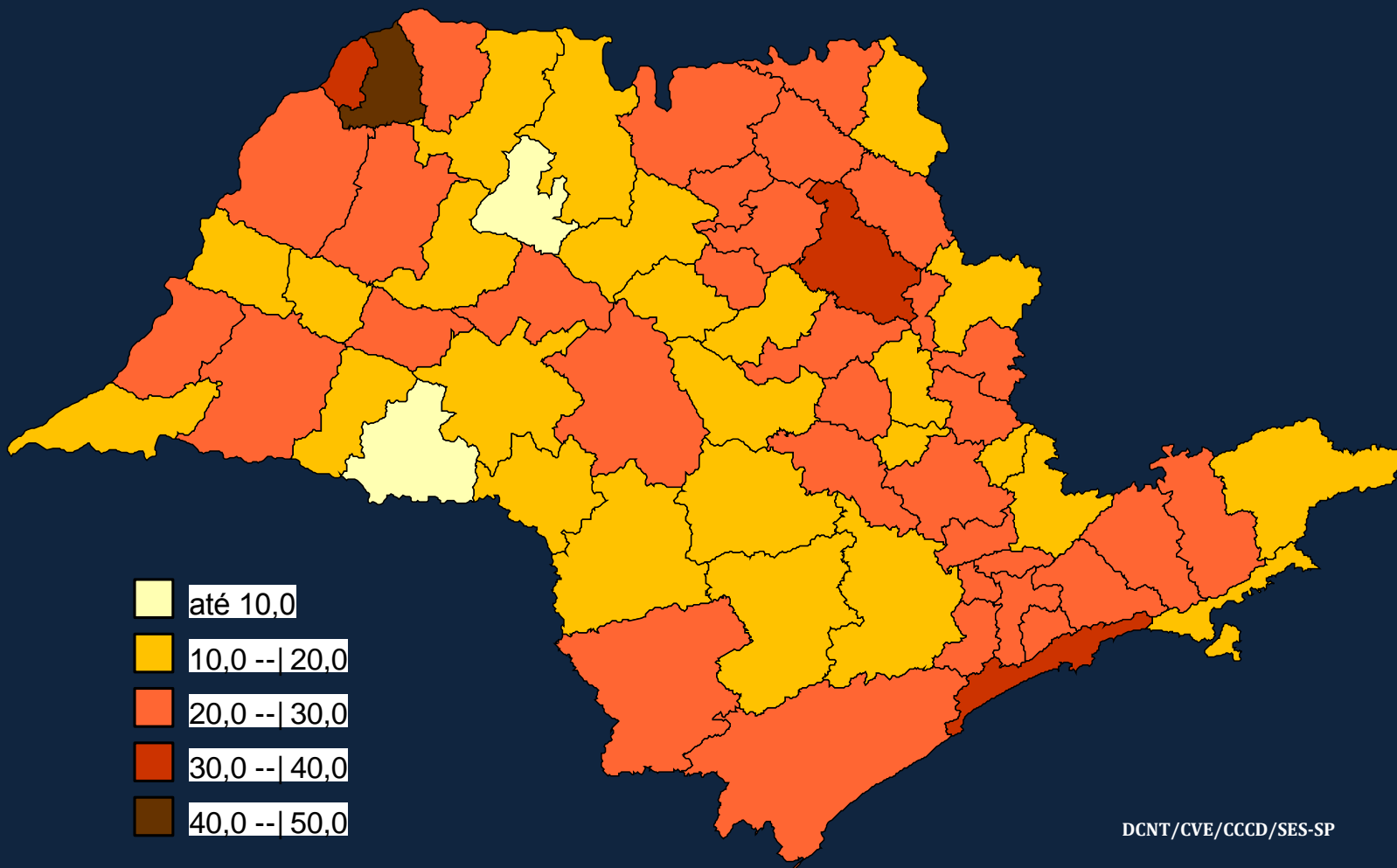


* dados preliminares

Fonte: SES-SP/CCD - Sistemas de Informações sobre Mortalidade - SIM

DCNT/CVE/CCCD/SES-SP

Taxas brutas de mortalidade por ca de mama, mulheres de 30 a 69 anos, estado de São Paulo, 2015

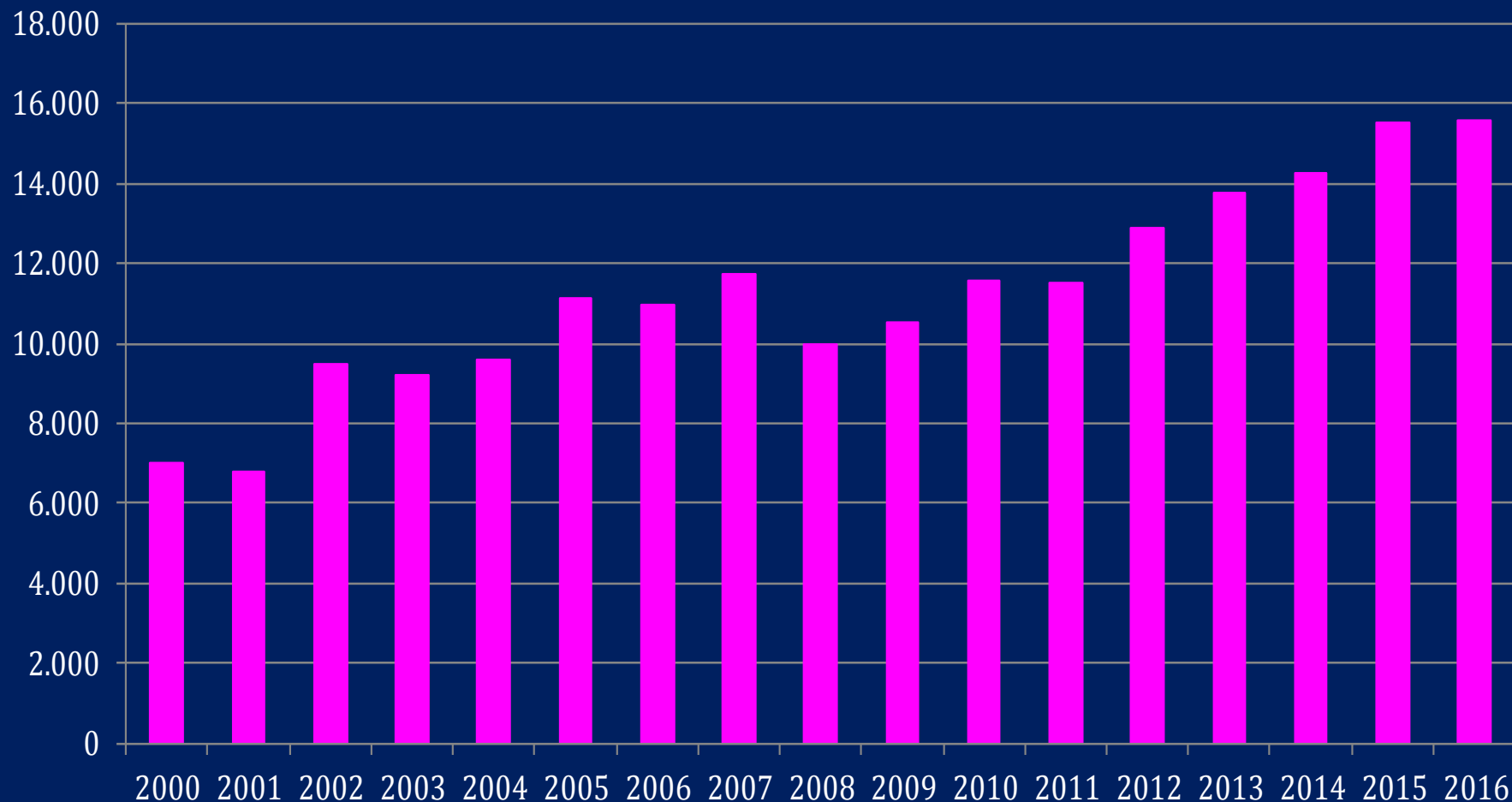


DCNT/CVE/CCCD/SES-SP

Óbitos por 100.000 habitantes

Fonte: SES-SP/CCD - Sistemas de Informações sobre Mortalidade – SIM e Estimativas preliminares elaboradas pelo Ministério da Saúde/SVS/CGIAE

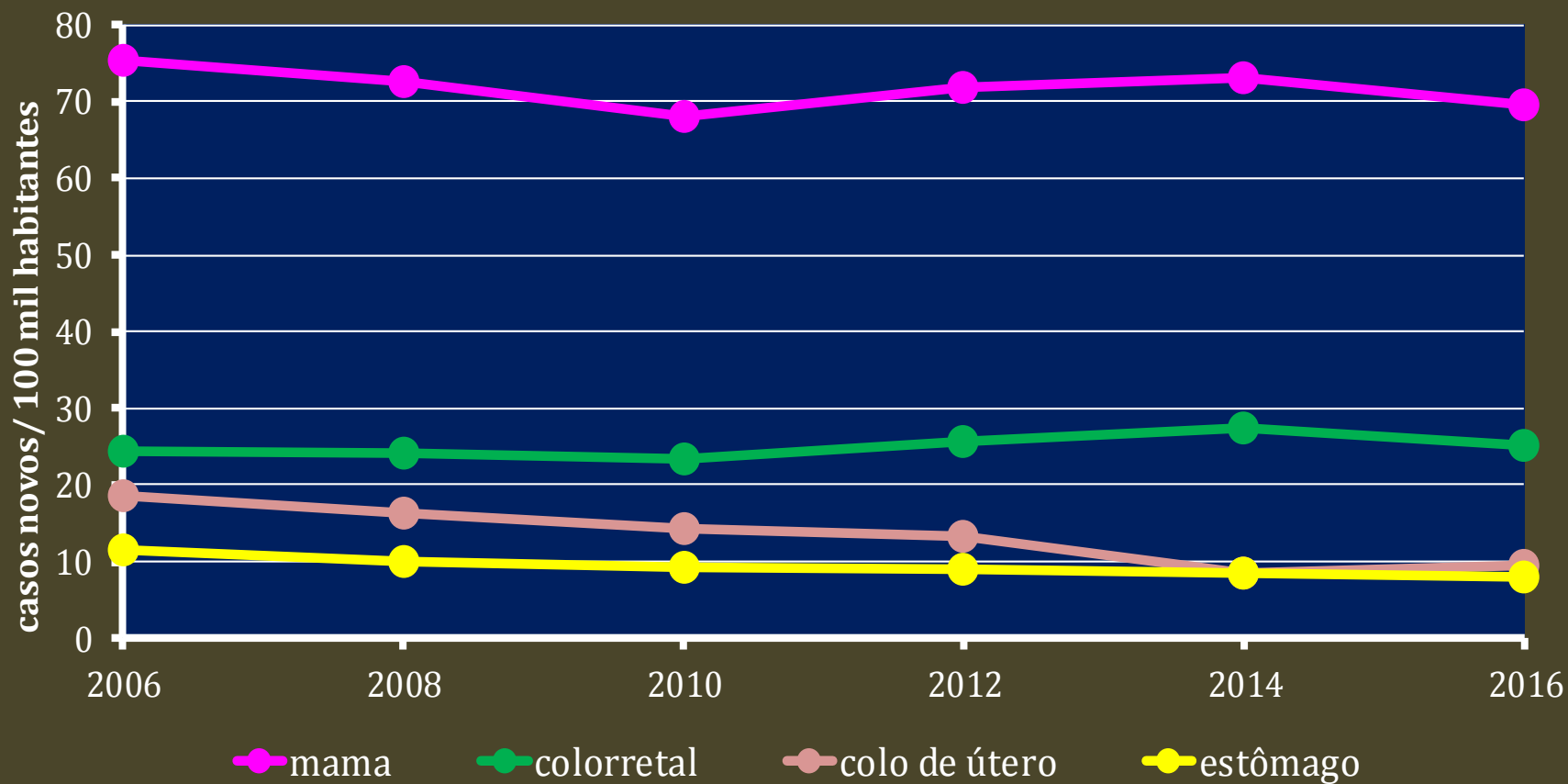
Número de internações por câncer de mama, no estado de São Paulo



Fonte: SESSP/SIH-SUS - Sistema de Informações Hospitalares do SUS

DCNT/CVE/CCCD/SES-SP

Incidência de câncer de mama, colorretal, colo de útero, estômago, mulheres, estado de São Paulo



Fonte: INCA

DCNT/CVE/CCCD/SES-SP

Mulheres em risco

♀ Menarca precoce

♀ 1ª gestação tardia

♀ Nuliparidade

♀ Hormonioterapia

- estrógenos e progesterona

♀ Obesidade na pós-menopausa

Mulheres em risco

♀ Sobrepeso e obesidade

♀ Tabagismo

♀ Consumo de bebida alcoólica

♀ HF de ca de mama

♀ Sedentarismo

Número de mamografias, estado de São Paulo, 2000-jul2017



Fonte: Sistema de Informações Ambulatoriais SIA-SUS

DCNT/CVE/CCCD/SES-SP

Promoção da saúde

- ✓ Aleitamento materno
- ✓ Atividade física regular
- ✓ Alimentação saudável
- ✓ Auto-estima



apav.pt

ATÉ QUE A MORTE NOS SEPARE

APAV
Apóio à Vítima


A VIOLÊNCIA DOMÉSTICA NÃO TEM QUE SER PARA SEMPRE. FALE AGORA.
707 20 10 77 (das 10h às 18h, de 24h a 24h)


apav.pt

ATÉ QUE A MORTE NOS SEPARE

APAV
Apóio à Vítima

A VIOLÊNCIA DOMÉSTICA NÃO TEM QUE SER PARA SEMPRE. FALE AGORA.
707 20 10 77 (das 10h às 18h, de 24h a 24h)





Obrigada!